



金寶電子工業股份有限公司  
Kinpo Electronics, Inc.

2021年報

再創卓越  
RECREATING  
EXCELLENCE



金寶電子工業股份有限公司

民國一一〇年度年報

一、本公司發言人

發 言 人：許文漢 / 總經理室資深處長

代理發言人：游千慧 / 財會管理中心資深處長

電 話：(02)2662-2660

電子郵件信箱：[stock@kinpo.com.tw](mailto:stock@kinpo.com.tw)

二、公司地址電話

總公司地址：105 台北市南京東路五段99 號10 樓

工 廠地址：222 新北市深坑區北深路三段147 號

電 話：(02) 2662-2660

三、股票過戶機構

名 稱：中國信託商業銀行代理部

地 址：100 台北市重慶南路一段83 號5 樓

網 址：<https://www.ctbcbank.com>

電 話：(02) 6636-5566

四、最近年度財務報告簽證會計師

會計師姓名：林素雯會計師、陳智忠計師

事務所名稱：安永聯合會計師事務所

地 址：110 台北市基隆路一段333 號9 樓

網 址：[http://www.ey.com/tw/zh\\_tw](http://www.ey.com/tw/zh_tw)

電 話：(02) 2757-8888

五、海外有價證券掛牌買賣之交易場所名稱及查詢該海外有價證券資訊之方式：無

六、公司網址：[www.kinpo.com.tw](http://www.kinpo.com.tw)

<b>壹、致股東報告書</b> .....	<b>3</b>
<b>貳、公司簡介</b> .....	<b>4</b>
一、設立日期	4
二、公司沿革	4
<b>參、公司治理報告</b> .....	<b>15</b>
一、組織系統	15
二、董事、總經理、副總經理、協理、各部門及分支機構主管資料	16
三、最近年度給付董事、總經理及副總經理等之酬金	24
四、公司治理運作情形	29
五、簽證會計師公費資訊	59
六、更換會計師資訊	59
七、公司之董事長、總經理、負責財務或會計事務之經理人，最近一年內曾任職於簽證會計師所屬事務所或其關係企業者	59
八、最近年度及截至年報刊印日止，董事、經理人及持股比例超過百分之十之股東股權移轉及股權質押變動情形	60
九、持股比例占前十名之股東，其相互間為關係人或為配偶、二親等以內之親屬關係資訊	62
十、公司、公司之董事、經理人及公司直接或間接控制之事業對同一轉投資事業之持股數，並合併計算綜合持股比例	64
<b>肆、募資情形</b> .....	<b>65</b>
一、資本與股份	65
二、公司債辦理情形	69
三、特別股辦理情形	69
四、海外存託憑證辦理情形	69
五、員工認股權憑證辦理情形	69
六、限制員工權利新股辦理情形	70
七、併購或受讓他公司股份發行新股辦理情形	70
八、資金運用計畫執行情形	70
<b>伍、營運概況</b> .....	<b>71</b>
一、業務內容	71
二、市場及產銷概況	80
三、最近二年度及截至年報刊印日止從業員工資料	87
四、環保支出資訊	88

五、勞資關係	88
六、資通安全管理	89
七、重要契約	90
<b>陸、財務概況 .....</b>	<b>91</b>
一、最近五年度簡明財務資訊	91
二、最近五年度財務分析	94
三、審計委員會查核報告	97
四、最近合併財務報告暨會計師查核報告	98
五、最近合併財務報告暨會計師查核報告	98
六、公司及其關係企業財務週轉情形	98
<b>柒、財務狀況及財務績效之檢討分析與風險事項 .....</b>	<b>99</b>
一、財務狀況分析	99
二、財務績效	100
三、現金流量	101
四、最近年度重大資本支出對財務業務之影響	101
五、最近年度轉投資政策、獲利或虧損之主要原因、改善計畫及未來一年投資計畫	101
六、最近年度及截至年報刊印日止之風險事項	101
七、其他重要事項	103
<b>捌、特別記載事項 .....</b>	<b>104</b>
一、關係企業相關資料(110/12/31)	104
二、最近年度及截至年報刊印日止，私募有價證券辦理情形	117
三、最近年度及截至年報刊印日止，子公司持有或處分本公司股票情形	117
四、其他必要補充說明事項	117
五、最近年度及截至年報刊印日止，發生證券交易法第三十六條第二項第二款所定對股東權益或證券價格有重大影響之事項，亦應逐項載明	117

## 壹、致股東報告書

各位親愛的股東們，大家好！

回顧 2021 年，新冠疫情肺炎反覆在全球爆發，接近六百萬喪失生命，部分國界封鎖、城市進入封城狀態，導致全球經濟與社會經歷巨大的動盪，缺工、搶料、運輸困難、供應鏈失衡的速度超乎想像，雖然面對外部環境諸多不確定因素，全體同仁仍以無比智慧與團結，化危機為契機、突圍成長，從容應對不斷改變的全球市場，韌性前行。

根據國際貨幣基金 (IMF) 所發布 2021 的《世界經濟展望報告 (WEO)》中指出，2021 年經濟成長率為 5.9%，雖然已恢復到疫情前水準，但因受到疫情肆虐影響，動能減弱，全球供應鏈重要關鍵環節中斷時間遠較預期長，經濟相關風險增加，考驗決策者的判斷與團隊的實力。我們在全體同仁齊心努力下，2021 年合併營收為新台幣 1397.78 億元，較上年度成長 9.01%。

2021 年面對瞬息萬變的疫情，我們隨時因應疫情警戒，提升防疫層級，年中期間實施 WFH (Work From Home) 居家分流上班，並運用自行設計的 APP 進行防疫宣導及管理，讓公司營運一切正常不受影響，藉由產品取捨、以及組織精實，重新聚焦本業，提升競爭力，除了現有產品，包括：計算機、印表機、儲存設備、家電用品和網通產品訂單持續增加外，更有新產品陸續加入量產行列；同時，更以前瞻眼光，持續在菲律賓、泰國等東南亞地區擴建產能，並積極啟用中國大陸岳陽新廠，深化全球布局，爭取新客戶與新產品，打造長期成長動能。

展望 2022 年，面對疫後經濟復甦、產業秩序重組，我們深信企業的永續，不僅要有宏觀的視野，更需具有創新能力，因此持續舉辦創新提案競賽及優化作業流程，以強化創新研發能量與營運力，奠定厚實的競爭基礎。

此外，我們也透過「永續發展委員會」，在 ESG (環境、社會和企業治理) 領域持續努力。有鑑於全球氣候變遷問題日益嚴重，我們除要求各廠區，遵守當地政府的碳排放政策之外，並以科學方式推動溫室氣體排放減量、及落實氣候變遷治理，善盡企業公民責任；此外，積極培育人才並關注員工身、心、靈健康，營造一個可實現理想、抱負的發展平台與共享園地，以落實「公司家庭化」的企業文化。

金寶電子砥礪前行四十九載，能有今日的規模成就，端賴員工的努力、客戶的信任、供應鏈夥伴的付出、以及社會大眾的支持。展望未來，我們將繼續秉持「創新、和諧、超越」的經營理念，持續完善全球佈局，以積極的企圖心及執行力，整合各據點的在地資源與優勢，順應國際情勢變化及最新科技發展，淬鍊出永續企業之價值，再創卓越，最後再次感謝各位股東長期的支持，也祝各位股東一切順心平安。

金寶電子工業股份有限公司



董事長 許勝雄

許勝雄



總經理 陳威昌

陳威昌



## 貳、公司簡介

### 一、設立日期

民國六十二年四月二十四日。

### 二、公司沿革

時 間	大 事 記
民國 62 年 (1973)	<ul style="list-style-type: none"><li>● 公司成立 ( 62.4.24 )。</li><li>● 公司工廠地址：台北市中山北路二段 39 巷 2 號之二，總共 120 坪。</li><li>● 資本額：新台幣 600 萬元。</li><li>● 員工：50 人。</li></ul>
民國 65 年 (1976)	<ul style="list-style-type: none"><li>● 增資後資本額為新台幣 3,600 萬元。</li><li>● 推出國內第一台 LCD 電算器。</li></ul>
民國 66 年 (1977)	<ul style="list-style-type: none"><li>● 增資後資本額為新台幣 6,600 萬元。</li><li>● 推出電子收銀機。</li></ul>
民國 67 年 (1978)	<ul style="list-style-type: none"><li>● 超薄卡片型電算器推出。</li><li>● 外銷產品品質分等檢驗甲等。</li><li>● 採用 HP SYSTEM 45 型電腦進入管理電腦化的境界。</li></ul>
民國 68 年 (1979)	<ul style="list-style-type: none"><li>● 獲准成立保稅工廠。</li></ul>
民國 69 年 (1980)	<ul style="list-style-type: none"><li>● 增資後資本額為新台幣 9,600 萬元。</li><li>● 購買王安 2,200 VS 系統電腦，採取即時連線(ON LINE)作業。</li></ul>
民國 71 年 (1982)	<ul style="list-style-type: none"><li>● 增資後資本額為新台幣 1 億 4600 萬元。</li><li>● 深坑廠落成啟用。</li></ul>
民國 72 年 (1983)	<ul style="list-style-type: none"><li>● 增資後資本額為新台幣 1 億 6060 萬元。</li><li>● 改用王安 VS-90 型電腦。</li></ul>
民國 73 年 (1984)	<ul style="list-style-type: none"><li>● 增資後資本額為新台幣 1 億 9060 萬元。</li><li>● 增購 DIGITAL VAX-750 電腦。</li><li>● 增置自動插件機及自動測試系統導入生產。</li><li>● 與 ERSO(電子所)合作開發電腦週邊設備新產品。</li></ul>
民國 74 年 (1985)	<ul style="list-style-type: none"><li>● 引進 SMT(表面黏著技術)設備。</li><li>● 引進 CAD(電腦輔助設計)系統來提高設計能力。</li><li>● 李總統登輝先生蒞臨深坑廠參觀。</li></ul>
民國 75 年 (1986)	<ul style="list-style-type: none"><li>● 計算器大量打入日本市場。</li><li>● 投入電話傳真機開發，得到工業局配合款補助。</li><li>● 增購王安 VS-100 電腦系統乙套。</li></ul>
民國 77 年 (1988)	<ul style="list-style-type: none"><li>● LP-20 可摺疊式印字型計算器推出，獲新式樣專利。</li><li>● 傳真機正式試產成功。</li><li>● 增資一億元，資本額為新台幣 2 億 9060 萬元。</li></ul>

時 間	大 事 記
	<ul style="list-style-type: none"> <li>● 推出新產品，自我設計之高單價印字型計算器及資料庫 ( Data Bank ) 計算器。</li> </ul>
民國 78 年 (1989)	<ul style="list-style-type: none"> <li>● 增資後資本額為新台幣 8 億 9317 萬元。</li> <li>● FAX 開始量產。</li> <li>● 推出 F102 小型傳真機。</li> <li>● 股票正式掛牌上市。</li> <li>● 獲全國工業總會頒發「開發新產品」績優廠礦獎。</li> <li>● 泰國金寶電子工業股份有限公司獲准設立。</li> </ul>
民國 79 年 (1990)	<ul style="list-style-type: none"> <li>● 新投資 - 菁英投資開發股份有限公司新台幣 1,500 萬元。</li> <li>● 菁英創業投資股份有限公司新台幣 2,000 萬元。</li> <li>● 新典自動化股份有限公司新台幣 3,000 萬元。</li> <li>● 購買表面黏著設備 ( SMT )。</li> <li>● 新投資之泰國金寶電子公司正式落成開工生產。</li> <li>● 購買王安 VS8460 型電腦乙套。</li> <li>● 購買桃園廠土地 5,642 坪，並開工興建廠房。</li> <li>● 口袋型個人電腦 ( POCKET PC ) 開發成功。</li> <li>● 獲全國工業總會及行政院勞工委員會頒贈「辦理職業訓練」績優廠礦獎。</li> <li>● 最佳優良產品設計獎 ( 外貿協會 )。</li> <li>● 增資後資本額為新台幣 10 億 7180 萬元。</li> </ul>
民國 80 年 (1991)	<ul style="list-style-type: none"> <li>● 桃園廠完工，傳真機、打字機生產線遷入，正式生產。</li> <li>● 口袋型個人電腦 ( POCKET PC ) 正式量產。</li> <li>● 推出家庭個人用傳真機 F90、91 系列產品。</li> <li>● 傳真機正式簽約內銷。</li> <li>● 推出 ORGANIZER 電子手帳計算機，具多種記憶功能。</li> <li>● 增資後資本額為新台幣 12 億 42 萬元。</li> </ul>
民國 81 年 (1992)	<ul style="list-style-type: none"> <li>● 配合公司原址改建新辦公大樓，公司搬到台北市八德路，部份單位搬到深坑廠上班。</li> <li>● 創辦人董事長許潮英先生辭職，被聘為名譽董事長，許勝雄先生被推選為新董事長。</li> <li>● 台北公司舊址正式動工興建辦公大樓。</li> <li>● 推出普通紙傳真機及雷射傳真機為國內首創。</li> <li>● 盈餘轉增資，資本額為新台幣 12 億 7245 萬元。</li> <li>● 增資泰國金寶電子公司泰幣 1 億銖。</li> <li>● 新投資 - 建榮工業材料股份有限公司新台幣 8380 萬元。</li> <li>● 宏寶貿易股份有限公司新台幣 494 萬元。</li> <li>● FORWARD INTERNATIONAL LTD.美金 20 萬元。</li> <li>● 增資新典自動化股份有限公司新台幣 3,000 萬元。</li> </ul>
民國 82 年 (1993)	<ul style="list-style-type: none"> <li>● 公司創立二十週年慶，擴大舉辦慶祝酒會、企業運動會、園遊會。</li> <li>● 噴墨式普通紙傳真機大量生產、銷售。</li> <li>● 電子手帳型電算器大量生產、銷售。</li> <li>● 現金增資 2 億元，資本額為新台幣 14 億 7245 萬元。</li> <li>● 增資泰國金寶電子公司 700 萬股 ( 新台幣 1 億 1190 萬元 )，泰金寶資本額為泰銖 3 億 9500 萬。</li> <li>● 台北新建辦公大樓如期進行，出售地下一樓，地上一、二樓予金融機構。</li> </ul>

時 間	大 事 記
	<ul style="list-style-type: none"> <li>● 桃園廠、泰國一、二廠、深坑廠均獲 ISO-9002 之認證通過。</li> <li>● 展開泰國第三廠新建工程。</li> <li>● 81 年度進出口實績名列全國第 14 名，獲頒行政院長獎。</li> <li>● 獲電工器材公會頒優良企業獎。</li> </ul>
民國 83 年 (1994)	<ul style="list-style-type: none"> <li>● ORGANIZER 與傳真機移轉泰國生產。</li> <li>● 泰國第三工廠完工生產。</li> <li>● 發行 ECB 美金 4,400 萬元。</li> <li>● 82 年度進出口實績名列全國第 10 名，獲頒行政院長獎。</li> <li>● 台北新辦公大樓完工。</li> <li>● 盈餘及公積轉增資，資本額為新台幣 17 億 6693 萬元。</li> <li>● 轉投資設立新加坡控股公司 2300 萬股，計新加坡幣 2300 萬元 ( 約新台幣 4 億 633 萬元 )。</li> <li>● 轉投資三光惟達股份有限公司 1000 萬股，金額新台幣 1 億 5450 萬元。</li> </ul>
民國 84 年 (1995)	<ul style="list-style-type: none"> <li>● 公司遷回台北南京東路現址。</li> <li>● 傳真卡 ( PCMCIA CARD ) 及電腦辭典開發完成並正式推出。</li> <li>● 83 年度進出口實績名列全國第 11 名，獲頒行政院長獎。</li> <li>● 獲中華民國品管協會頒品質團體獎。</li> <li>● 董事長榮獲優良商人及尊爵獎兩項榮譽。</li> <li>● 現金增資 1.5 億元加上盈餘及公積轉增資，資本額為新台幣 24 億 386 萬元。</li> <li>● 轉投資光華科技公司 400 萬股，金額新台幣 8000 萬元。</li> <li>● 轉投資晶揚科技公司 140 萬股，金額新台幣 1400 萬元。</li> </ul>
民國 85 年 (1996)	<ul style="list-style-type: none"> <li>● 影像掃描器 ( SCANNER ) 量產成功，月產量逾五萬台。</li> <li>● 盈餘及公積轉增資，資本額為新台幣 27 億 7080 萬元。</li> <li>● 在大陸廣東東莞長安鎮設立電算器生產工廠，於 4 月開工生產。</li> <li>● 在大陸上海設立軟體設計中心，於 11 月開始運作。</li> <li>● 轉投資康舒科技股份有限公司 3150 萬股，金額新台幣 6 億 3000 萬元，佔有 30% 股權。</li> <li>● 84 年度進出口實績名列全國第 15 名，獲頒行政院長獎。</li> </ul>
民國 86 年 (1997)	<ul style="list-style-type: none"> <li>● 衛星定位器 ( GPS ) 量產成功。</li> <li>● 900MHZ 無線電話機在泰廠生產成功。</li> <li>● 桃園廠遷回深坑，土地與廠房出售處理。</li> <li>● 擴建深坑廠使成為公司實際運籌管理中心。</li> <li>● 泰國新的第四廠開始新建。</li> <li>● 現金增資 6 億元加上盈餘及公積轉增資，資本額為新台幣 40 億 2787 萬元。</li> <li>● 轉投資麗智精密電子公司 520 萬股，金額新台幣 6,500 萬元，佔 8.67% 股權。</li> <li>● 轉投資宏遠電訊股份有限公司 10,062,500 股，金額新台幣 1 億 62.5 萬元，佔 28.75% 股權。</li> <li>● 深坑廠通過 ISO-9001 認證，泰廠通過 ISO-14000 認證。</li> </ul>
民國 87 年 (1998)	<ul style="list-style-type: none"> <li>● PC-PRINTER 在泰廠量產成功，獲 HP ( 惠普科技 ) 大訂單。</li> <li>● 泰國第四工廠落成啟用。</li> <li>● 泰國研發大樓落成啟用。</li> <li>● 轉投資聯寶訊通科技股份有限公司美金 450 萬，佔 90% 股權，在大陸經營流通事業及自有品牌 COMPOWER 銷售業務。</li> </ul>



時 間	大 事 記
	<ul style="list-style-type: none"> <li>● 大陸北京軟體開發中心 11 月開始運作。</li> <li>● 慶祝公司成立 25 週年活動。</li> <li>● 獲國家品質獎，由行政院長頒獎。</li> <li>● 泰廠獲泰國總理頒發總理品質獎。</li> <li>● 盈餘及公積轉增資，資本額為新台幣 50 億 8038 萬元。</li> </ul>
民國 88 年 (1999)	<ul style="list-style-type: none"> <li>● 纜線數據機 ( Cable Modem ) 正式量產出貨。</li> <li>● 主機板 ( Mother Board ) 開始出貨。</li> <li>● 泰國第五廠落成啟用。</li> <li>● 大陸東莞購地 16 萬平方米，開始興建自用工廠。</li> <li>● 董事長許勝雄先生榮獲國家品質獎個人實踐獎。</li> <li>● 泰國金寶電子公司榮獲中華民國第一屆海外磐石獎。</li> <li>● 轉投資統寶光電股份有限公司新台幣 1732 萬 9000 元，佔 8.75% 股權。</li> <li>● 轉投資菁通創業投資股份有限公司新台幣 5000 萬元，佔 15.63% 股權。</li> <li>● 盈餘及公積轉增資，資本額為新台幣 64 億 1104 萬元。</li> </ul>
民國 89 年 (2000)	<ul style="list-style-type: none"> <li>● 泰國金寶成立在台分公司，規劃股票在泰國上市案。</li> <li>● 深坑廠辦大樓工程興建完成，廠辦合一提高行政效率。</li> <li>● 成立影像產品事業部，數位相機開始量產出貨。</li> <li>● 轉投資統寶光電新台幣 120,000 萬元，持股比例為 5.49%。</li> <li>● 榮獲 CNLA 國家二級實驗室電量類認證通過。</li> <li>● 董事長許勝雄先生接任中國生產力中心董事長。</li> <li>● 泰國第六廠開始興建。</li> <li>● 盈餘增資及員工紅利轉增資，資本額為新台幣 81 億 9161 萬元。</li> </ul>
民國 90 年 (2001)	<ul style="list-style-type: none"> <li>● 轉投資的泰國金寶公司股票元月份獲准在泰國正式上市。</li> <li>● 大陸廣東東莞獨資工廠完工，順利遷入生產。</li> <li>● 泰國第六廠完工啟用。</li> <li>● 董事長許勝雄先生當選台灣區電機電子公會第十九屆理事長。</li> <li>● 盈餘增資及員工紅利轉增資，資本額為新台幣 94 億 6939 萬元。</li> </ul>
民國 91 年 (2002)	<ul style="list-style-type: none"> <li>● 新產品相片印表機 ( Photo Printer ) 正式量產出貨。</li> <li>● 新產品寬頻產品 ADSL 正式量產出貨。</li> <li>● 轉投資聯邦電信股份有限公司 15 億元，佔股權 18.75%，進入第三代(3G)行動通訊服務產業。</li> <li>● 盈餘、公積及員工紅利轉增資，資本額為新台幣 107 億 7433 萬元。</li> <li>● 申請「企業營運總部」獲工業局核准。</li> </ul>
民國 92 年 (2003)	<ul style="list-style-type: none"> <li>● 榮獲 Texas Instruments 2003 年 Supplier Excellence Award ( 最佳供應商 ) 及出貨達成率零不良 ( 0PPM ) 之殊榮。</li> <li>● 以參與發行台灣存託憑證方式出售泰金寶科技股份有限公司股票。</li> <li>● 子公司泰金寶科技股份有限公司轉投資的大陸吳江廠落成啟用。</li> <li>● 慶祝公司成立 30 週年，以「跨越三十，超越巔峰」為訴求，舉辦酒會及運動會。</li> <li>● 增加對威寶(原聯邦)電信股份有限公司的投資，佔股權 28.79%。</li> <li>● 董事長許勝雄先生當選台北市進出口商業同業公會理事長。</li> <li>● 董事長許勝雄先生榮任總統府顧問。</li> </ul>

時 間	大 事 記
	<ul style="list-style-type: none"> <li>● 數位攝影機開發成功。</li> <li>● 盈餘、公積及員工紅利轉增資，資本額為新台幣 119 億 1483 萬元。</li> </ul>
民國 93 年 (2004)	<ul style="list-style-type: none"> <li>● 榮獲 Texas Instruments 2004 年 Supplier Excellence Award (最佳供應商)及出貨零不良(OPPM)之殊榮。</li> <li>● 車用衛星定位器、個人視訊播放器、無線光學滑鼠及指紋辨識器正式量產出貨。</li> <li>● 深坑廠及大陸廣東東莞獨資廠榮獲 QS9000 認證通過。</li> <li>● 大陸廣東東莞獨資廠榮獲 OHSAS18001 認證通過。</li> <li>● 轉投資捷易訊科技股份有限公司新台幣 7,970 萬元，持股 62.94%。</li> <li>● 轉投資廣盛科技股份有限公司新台幣 5,900 萬元，持股 54.26%。</li> <li>● 轉投資德源創投新台幣 12,000 萬元，持股 3.56%。</li> <li>● 投資 Intergrafx Inc. SeriesB 可轉換優先股美金 140 萬。</li> <li>● 董事長許勝雄先生再度當選台灣區電機電子公會第二十屆理事長。</li> <li>● 盈餘及員工紅利轉增資，資本額為新台幣 129 億 4802 萬元。</li> </ul>
民國 94 年 (2005)	<ul style="list-style-type: none"> <li>● Smart Phone 正式量產出貨，並以自有品牌 iDo 在台灣上市。</li> <li>● 大陸東莞的三廠新廠開始興建中。</li> <li>● 盈餘、公積及員工紅利轉增資，資本額為新台幣 136 億 5142 萬元。</li> </ul>
民國 95 年 (2006)	<ul style="list-style-type: none"> <li>● 聘請董事蔣筱欽先生擔任總經理。</li> <li>● 進行組織再造，改善體質，活化經營能力。</li> <li>● 大陸東莞的三廠完工啟用。</li> <li>● 外接式硬碟盒正式量產出貨。</li> <li>● 榮獲軟體 CMMI(能力成熟度整合模式)ML-2 的認證通過。</li> <li>● 盈餘及員工紅利轉增資，資本額為新台幣 139 億 5226 萬元。</li> </ul>
民國 96 年 (2007)	<ul style="list-style-type: none"> <li>● 通過 SONY 綠色夥伴(OEM GP)的驗證。</li> <li>● 行動通訊器正式量產出貨。</li> <li>● 增加對威寶(原聯邦)電信股份有限公司的投資，佔股權 38.53%。</li> <li>● 盈餘及員工紅利轉增資，資本額為新台幣 142 億 6691 萬元。</li> </ul>
民國 97 年 (2008)	<ul style="list-style-type: none"> <li>● 機上盒正式量產出貨。</li> <li>● 聘請沈軾榮先生擔任總經理。</li> <li>● 榮獲 TI SEA 2007 Supplier Excellence Award 最佳廠商貢獻獎。</li> <li>● 通過 SONY 綠色夥伴設計(ODM GP)的驗證。</li> <li>● 手持式行動上網衛星定位器出貨。</li> <li>● 增加對威寶(原聯邦)電信股份有限公司的投資，佔股權 44.82%。</li> <li>● 增加對 LIPO HOLDING CO., LTD. 的投資，佔股權 51%。</li> <li>● 董事長許勝雄先生出任海基會副董事長。</li> <li>● 盈餘及員工紅利轉增資，資本額為新台幣 145 億 8233 萬元。</li> </ul>
民國 98 年 (2009)	<ul style="list-style-type: none"> <li>● 榮獲 WD 頒發 2009 Performance Achievement Award 之殊榮。</li> <li>● 榮獲 TI 頒發(TI 史上最高分) 2009 Supplier Excellence Award 之殊榮。</li> <li>● GSM、CDMA 及雙卡手機正式量產出貨。</li> <li>● 汽車導航系統正式量產出貨。</li> <li>● 發光二極體節能燈泡(LED)正式量產出貨。</li> </ul>

時 間	大 事 記
	<ul style="list-style-type: none"> <li>● 大陸東莞鳳凰廠開始籌備興建中。</li> </ul>
民國 99 年 (2010)	<ul style="list-style-type: none"> <li>● 大陸東莞鳳凰廠正式營運量產出貨</li> <li>● 榮獲 TI 頒發 2010 Supplier Excellence Award 之殊榮</li> <li>● 榮獲 Digital Persona 頒發 2010 Supplier Excellence Award 之殊榮</li> <li>● 通過 IECQ QC-080000 有害物質管理系統驗證</li> <li>● 雷射藍牙無線滑鼠及有線光學滑鼠正式量產出貨。</li> <li>● 手持式導航系統正式量產出貨。</li> <li>● 3G 智慧型手機開始出貨</li> <li>● 子公司廣盛科技於內湖設立組裝測試工廠，向台北市政府取得工廠登記證。</li> <li>● 子公司廣盛科技『FCoE 遠端備份處理技術』獲得經濟部技術處肯定。</li> </ul>
民國 100 年 (2011)	<ul style="list-style-type: none"> <li>● 榮獲 HGST 頒發供應商最佳夥伴獎(Excellent Partner Award)。</li> <li>● 增加投資台亞衛星通訊股份有限公司 9,172,000 股，持股 25.24% (NTD210,956,000)。</li> <li>● 增加投資威寶電信股份有限公司新台幣 1,499,141,310 元，持股 46.41%。</li> <li>● 大陸東莞科技廠、鳳凰廠通過 IECQ QC-080000 有害物質管理系統驗證。</li> <li>● 大陸東莞電通廠通過 TL9000(電信行業質量管理體系)驗證。</li> <li>● 大陸東莞廠區通過 G S V(全球安全驗證體系)驗證。</li> <li>● 台北深坑廠通過 ISO 22000 食品安全管理系統驗證。</li> <li>● 主機板正式量產出貨。</li> <li>● 遊戲競技專用滑鼠量產出貨。</li> <li>● 計算機單月出貨突破歷史新高六百萬台。</li> <li>● 連續第三年榮獲 TI 頒發 SEA 獎(Supplier Excellence Award)。</li> <li>● 子公司麗智電子第二廠房落成，以生產開關晶片二極管，齊納二極體包括蕭特基二極體和 SOT-23 包裝開關二極體為主。</li> <li>● 子公司廣盛科技於取得 ISO9001：2008 品質系統認證。</li> </ul>
民國 101 年 (2012)	<ul style="list-style-type: none"> <li>● 投資 Ascendant Private Equity Investment Ltd. USD 15,625,000. Class A Preferred shares 及 USD3,125 Ordinary shares，持股 34.72%。</li> <li>● 獲 Canon 中山/珠海頒發 Q.C.D.卓越貢獻感謝狀。</li> <li>● 連續第四年獲 TI S.E.A.獎(最佳供應商獎)。</li> <li>● 開始生產光纖通訊產品。</li> <li>● 接獲 2.5 " SLIM Model ODM 訂單。</li> <li>● 運用平板電腦導入全球管理資訊系統(App)及點名機。</li> <li>● 子公司麗智電子獲得新型 SOD 包裝方式專利許可。</li> <li>● 子公司廣盛科技公司搬遷擴編。</li> </ul>
民國 102 年 (2013)	<ul style="list-style-type: none"> <li>● 成立金寶生物科技股份有限公司，投資金額為新台幣一億元，持股 100%。</li> <li>● 參加威寶電信現金增資，總金額新台幣 5,049,459 仟元，持股 49.5%。</li> <li>● 成立三緯國際立體列印科技股份有限公司，原始投資金額新台幣 89,784,000 元，持股 50%。12 月 30 日現金增資新台幣 178,683,600 元，持股 44.74%。</li> <li>● iRobot 自動掃地機器人量產出貨。</li> <li>● 開發穿戴式行動裝置。</li> <li>● 金寶電子出售威寶股權予台灣之星，並與台灣之星簽立股東協議書，將持有之威寶電信股份有限</li> </ul>

時 間	大 事 記
	<p>公司股份與台灣之星進行股份轉換，轉換後威寶為台灣之星旗下 100% 子公司。</p> <ul style="list-style-type: none"> <li>● HGST 專案獲得 HGST 2013 2H SPR ranking no.1 之殊榮。</li> <li>● 子公司麗智電子取得 TS16949 及 ISO14000 認證。</li> <li>● 子公司廣盛科技自行開發完成並量產 New Unified Storage biz。</li> </ul>
民國 103 年 (2014)	<ul style="list-style-type: none"> <li>● 增加對金仁寶管理服務公司之投資，持股 37.5%。</li> <li>● 投資成立子公司 Kinpo Electronics (Philippines), Inc.，投資金額為新台幣 10 億元，持股 100%。</li> <li>● 子公司 Kinpo Electronics (Philippines), Inc.，購買 LIPA CITY 土地 5,120 平方公尺，建造研發人員宿舍，總投入 PHP224,840,000。</li> <li>● 金寶(中國) 6 月電子鋼琴首批量產出貨。</li> <li>● 出清廣盛全部持股。</li> <li>● 出清博智電子股權。</li> <li>● 獲頒 PACE Excellence Award performance 之殊榮。</li> <li>● 獲頒 PACE 2014 PSQE award special individual performance 之殊榮。</li> <li>● HGST 專案獲得 HGST 2014 2H SPR ranking no.1 之殊榮。</li> <li>● 獲頒 Sony 2014 年最佳供應商獎項之殊榮。</li> <li>● 三緯國際 3D 印表機 da Vinci 1.0 榮獲「2014 Nikkei Superior Products and Services Awards NIKKEI ASIAN REVIEW Award for Excellence」之殊榮。</li> <li>● 金寶生物科技 ISO9001 和 ISO22000，通過第四年驗證稽核，取得認證。</li> <li>● 菲律賓工廠通過 ISO9001 品質管理系統驗證。</li> <li>● 麗智昆山廠取得江蘇省高新技術企業證書。</li> <li>● Lexmark 2014'Q4 QBR 評比達 90 分，為 Lexmark 供應商中最高分。</li> </ul>
民國 104 年 (2015)	<ul style="list-style-type: none"> <li>● 三緯國際於美國 CES 展中，Food printer 3D 食物列印機獲得 TOP TECH OF CES 2015 AWARDS 家電科技類的肯定。</li> <li>● 三緯國際於美國 CES 展中，da Vinci junior 被 Twice Pick Award 評為年度最佳 3D 列印機。</li> <li>● 子公司 Kinpo Electronics (Philippines), Inc.，購買距離 LIMA 工業區約 16 公里處的 FPIP 土地，面積為 133,600M<sup>2</sup>，規畫建造二座工廠，總投 PHP1,606,544,115。</li> <li>● 增加對子公司 Kinpo Electronics (Philippines), Inc.美金 3,000 萬元之投資，增資後資本額為美金 6,000 萬元。</li> </ul>
民國 105 年 (2016)	<ul style="list-style-type: none"> <li>● 泰金寶科技股份有限公司(Cal-Comp Electronics(Thailand) Public Company Limited(CCET)) 自元月 1 日起納入金寶合併財務報表。</li> <li>● 增加對子公司 Kinpo Electronics (Philippines), Inc.美金 5,000 萬元之投資，增資後資本額為美金 11,000 萬元。</li> <li>● 購入凱碩科技 18,132,000 股，累計持股比例 19.9%。</li> <li>● 轉投資國際泛亞公司清算完成。</li> <li>● 與泰金寶科技共同成立麗寶大數據股份有限公司，金寶投資金額新台幣 3 億 2500 萬元，持股 50%。</li> <li>● 成立審計委員會。</li> <li>● 榮獲華為核心供應商獎。</li> <li>● 榮獲華為質量優秀工匠獎。</li> <li>● 榮獲 Lexmark 頒發 2016 年度品質優異認可證書。</li> </ul>

時 間	大 事 記
	<ul style="list-style-type: none"> <li>● 菲律賓工廠通過 IECQ QC 080000 有害物質管理系統驗證。</li> <li>● 菲律賓工廠通過 ISO 14001 環境管理系統驗證。</li> <li>● 菲律賓工廠通過 OHSAS 180001 職業安全衛生管理系統驗證。</li> <li>● 三緯國際子公司三緯泰國公司成立。</li> <li>● 三緯國際子公司新麗(上海)網絡科技有限公司成立。</li> <li>● 三緯國際通過 ISO 9001 品質管理系統驗證。</li> <li>● 三緯國際 3D 列印機 da Vinci Mini 榮獲 2016 CES 編輯選擇大獎、Tom's Guide 2016 CES 最佳新技術獎之最佳 3D 列印機、以及由美國 TWICE 雜誌頒發的 TWICE Picks Award 等三大獎項、為國內唯一連續 3 年榮獲 CES 大獎的 3D 列印品牌。</li> <li>● 三緯國際 3D 印表機 da Vinci Mini 於台北國際電腦展、榮獲 Basic Award 年度產品金獎。</li> <li>● 泰金寶科技(CCET)馬來西亞廠 QBR 蟬聯 2 季滿分。</li> <li>● 泰金寶科技(CCET)榮獲 Humax 客戶頒最佳供應商獎。</li> <li>● 泰金寶科技(CCET)巴西廠榮獲 Technicolor 客戶頒最佳供應商獎。</li> <li>● 泰金寶科技(CCET)墨西哥工廠通過 ANSI/ESD S20.20 靜電防護認證。</li> <li>● 泰金寶科技(CCET)榮獲 Konica Minolta 頒發 Good Contribution 之殊榮。</li> <li>● 泰金寶科技(CCET)成立通寶半導體設計有限公司。</li> <li>● Hi Mirror(麗寶大數據)榮獲 CES 智慧家電產品之創新大獎。</li> </ul>
民國 106 年 (2017)	<ul style="list-style-type: none"> <li>● 採以股作價方式、增資 100% 持股之子公司新加坡金寶、並將 Kinpo Electronics (Philippines), Inc. 全數股權轉讓予新加坡金寶。</li> <li>● 購入凱碩科技 9,326,907 股、累計持股比例 31.89%。</li> <li>● 與泰金寶科技(CCET)共同投資新台幣 1 億 2,000 萬元、成立新世代機器人暨人工智慧股份有限公司、各持股 50%。</li> <li>● 三緯國際現金增資新台幣 3 億 3000 萬元、金寶與泰金寶科技各增資新台幣 1 億 6,305 萬元、各持股 46.4%。</li> <li>● 泰金寶科技(CCET)榮獲得 WD 客戶 SPR Ranked as number 1 EMS。</li> <li>● Hi Mirror(麗寶大數據) 通過 TRUSTe Enterprise Privacy Certification 隱私管理驗證。</li> <li>● 泰金寶科技(CCET) 吳江廠榮獲中國吳江海關頒發優質企業獎。</li> <li>● Hi Mirror(麗寶大數據)榮獲 2017 美國消費性電子展(CES) Gadget Flow 最佳產品獎及最佳設計獎 Best Design Award 兩項大獎殊榮。</li> <li>● 三緯國際 3D 列印機 da Vinci Nano 榮獲美國消費性電子展(CES) 科技媒體 Twice Magazine 頒發 Twice Picks Award; Color da Vinci 榮獲大會頒發 Innovative Product Award Honoree、是國內唯一連續 4 年獲得 CES 大獎的 3D 列印品牌。</li> <li>● XYZ 3D 印表機 da Vinci Color 在泰國 Petchaburi 廠量產。</li> <li>● 金寶(菲律賓) 歐系家電客戶吹風機量產。</li> <li>● 金寶(菲律賓) 智慧家電廠、吹風機 8 月首批出貨。</li> <li>● 三緯國際 推出的世界首款全彩 FFF (熱溶解積層) 3D 印表機 da Vinci Color</li> <li>● 三緯國際 推出五款高精度工業用 3D 列印機,正式宣告進入商用 3D 列印領域。</li> </ul>
民國 107 年 (2018)	<ul style="list-style-type: none"> <li>● 子公司新加坡金寶、Kinpo Electronics (Philippines), Inc. 及 Cal-Comp Technology (Philippine), Inc. 進行組織架構調整、新加坡金寶將 Kinpo Electronics (Philippines), Inc. 股權全數出售予 Cal-Comp Technology (Philippine), Inc.、並取得 Cal-Comp Technology</li> </ul>

時 間	大 事 記
	<p>(Philippine), Inc.80.81%股權。</p> <ul style="list-style-type: none"> <li>● 投資新台幣 1,584 萬元·成立醫寶智人股份有限公司·持股 44%。</li> <li>● 投資新台幣 2,450 萬元·成立慧誠智醫股份有限公司, 持股 10.14%。</li> <li>● 投資新台幣 800 萬元·成立 臺師大新創控股事業股份有限公司·持股 10.39%</li> <li>● 泰金寶科技(CCET)泰國廠通過 ISO 13485 醫療器材品質管理系統驗證。</li> <li>● Hi Mirror(麗寶大數據) HiMirror Mini 榮獲 2018 美國消費性電子展(CES)「創新產品獎」(Innovation Awards)。</li> <li>● 三緯國際 正式發表世界首款同時具備全彩列印及全彩掃描 3D 列印機 da Vinci Color AiO。</li> <li>● da Vinci Mini 獲得美國知名媒體 tom's guide 評選為 2018 年最佳入門 3D 列印機。</li> <li>● HiMirror Mini 榮獲 2018 年美國消費性電子展(CES)「創新產品獎」(Innovation Awards) 肯定</li> <li>● 集團菲律賓內銷據點 XYZLife Philippines 正式營運·銷售自有品牌產品包含: 計算機 (XYZLife)·洗臉機·美容手持式導入儀 &amp; 電動牙刷(Hi Mirror)。</li> <li>● 德州儀器 與金寶合作 40 週年紀念。</li> <li>● 與湖南省岳陽市城陵磯綜保區簽訂建廠正式合約·岳陽廠動土奠基。</li> <li>● 發表第二代消費型全彩桌上型 3D 列印機 da Vinci Color mini.</li> <li>● 歐系家電 D 客戶金箔吹風機唯一製造商·V10、V8 吸塵器量產。</li> <li>● 三緯增資 XYZprinting, Inc. (USA)美金 500 萬元·持股比例 100%。</li> <li>● 三緯增資 XYZprinting Japan, Inc.日幣 3 億元·持股比例 100%。</li> <li>● 三緯增資 XYZprinting Netherlands, B.V. 歐元 100 萬元·持股比例 100%。</li> <li>● 三緯投資美金 20 萬元·成立 XYZlife (Philippines) Inc.·持股比例 100%。</li> <li>● 泰金寶科技投資泰銖 1 億元·成立 Cal-Comp Automation and Industrial 4.0 Service (Thailand) Co., Ltd.·持股比例 100%。</li> <li>● 泰金寶科技投資 Nexa3D Inc 泰銖 1 億 558 萬元·持股比例 15.65%。</li> <li>● 泰金寶光電(蘇州)投資人民幣 800 萬元·成立工信智寶(北京)科技發展有限公司·持股比例 80%。</li> <li>● Cal-Comp Precision (Thailand) Limited 增資 Cal-Comp Precision (Philippines)Inc 美金 2000 萬元·持股比例 100%。</li> <li>● Cal-Comp Technology (Philippine), Inc. 申請在菲律賓掛牌交易·獲得 Securities and Exchange Commission Philippines 審議通過。</li> <li>● 投資經緯航太科技股份有限公司可轉換公司債金額新台幣一億元。</li> </ul>
民國 108 年 (2019)	<ul style="list-style-type: none"> <li>● 全彩桌上型 3D 列印機 da Vinci Color mini 榮獲設計大獎 iF Design Award.</li> <li>● 歐系家電 D 客戶捲髮器量產。</li> <li>● 泰金寶光電(蘇州)投資人民幣 1 億 3600 萬元·成立泰金寶光電(岳陽)有限公司·持股比例 100%。</li> <li>● Cal-Comp Precision (Thailand) Limited.投資美金 135 萬·成立泰金寶精密(岳陽)有限公司·持股比例 100%。</li> <li>● 本公司對 100%持有 Kinpo International Ltd.現金增資 KPI 8,500 萬美金。</li> <li>● 參與子公司凱碩科技股份有限公司辦理私募普通股新台幣 13.78 億元·增加對凱碩的持股至 69%。</li> <li>● 撤銷子公司 Cal-Comp Technology (Philippines), Inc.於菲律賓交易所掛牌上市。</li> <li>● 本公司發行員工認股權憑證 45,000 單位。</li> <li>● 投資菲律賓地產公司 Confiar Land Corp.新台幣 5,000 萬(約菲幣 8,000 萬)取得 40%之普通股·用以購置菲律賓土地·設立當地員工宿舍。</li> </ul>

時 間	大 事 記
民國 109 年 (2020)	<ul style="list-style-type: none"> <li>● 泰金寶精密(岳陽)有限公司岳陽廠正式啟用，為全球最大單一印表機製造廠。</li> <li>● 董事會通過員工認股權轉換發行新股 7,044,000 股，基準日 109 年 3 月 30 日，增資後實收資本額為新台幣 14,591,252,110 元。</li> <li>● 董事會通過 109 年度第一次買回本公司股份 45,000,000 股。</li> <li>● 獲得希捷最佳供應商獎。</li> <li>● HiMirror Mini 榮獲美國知名時尚雜誌 SHAPE Magazine 的 Tech Awards 2019。</li> <li>● "HiMirror 智慧語音助理開發專案"榮獲 2019 年十大傑出專案經理獎的肯定，十專獎有專案管理界的奧斯卡獎之稱。</li> <li>● 泰國畢武里工廠通過美國印表機品牌 HP QSA 稽核 level 3 最高等級。</li> <li>● 中國岳陽工廠通過 ISO9001 稽核並取得認證。</li> <li>● NKG LFP 蘇州廠榮獲 HP 品質系統評鑑為最高等級第 3 級。</li> <li>● 增資 100%持股之子公司 Kinpo International Ltd.新台幣 25.8 億元。</li> <li>● 泰金寶科技增資 100%持股之子公司 Logistar International Holding Co., Ltd. 美金 1000 萬。</li> <li>● 泰金寶科技增資 100%持股之子公司 Cal-Comp Electronic(USA)Co.,Ltd. 美金 4000 萬。</li> <li>● 泰金寶科技投資美金 8500 萬設立泰金精密-KY 公司。</li> <li>● 泰金寶科技之子公司泰金精密-KY 進行組織架構調整，以美金 7220 萬取得 Cal-Comp Precision (Singapore) Limited.(簡稱 CPSG)及 Cal-Comp Precision (Thailand) Limited. (簡稱 CPTH)全數股權，並採以股作價增資 CPSG，將 CPTH 股權轉讓給 CPSG。</li> <li>● 泰金寶光電(蘇州)投資人民幣 2500 萬元，成立新金寶高端智能公司，持股比例 100%。</li> <li>● HiMirror Slide 獲美國 EDISON AWARDS 提名。</li> <li>● 投資美金 300 萬成立 Kinpo Internation(Cayman)Ltd，持股 100%。</li> <li>● 聘請陳威昌先生為本公司總經理。</li> <li>● 董事會通過員工認股權轉換發行新股 6,816,000 股，基準日 109 年 5 月 31 日，增資後實收資本額為新台幣 14,659,412,110 元。</li> <li>● 董事會通過員工認股權轉換發行新股 563,000 股，基準日 109 年 8 月 31 日，增資後實收資本額為新台幣 14,665,042,110 元。</li> <li>● 董事會通過員工認股權轉換發行新股 127,000 股，基準日 109 年 11 月 31 日，增資後實收資本額為新台幣 14,666,312,110 元。</li> <li>● 中國岳陽廠通過 ISO14001 環境管理系統驗證。</li> <li>● 中國岳陽廠通過 ISO45001 職業安全衛生管理系統驗證。</li> <li>● 中國岳陽廠通過中國環境標誌產品認證(彩色噴墨打印機)。</li> <li>● 中國岳陽廠通過中國環境標誌產品認證(彩色噴墨多功能一體機)。</li> <li>● 泰國碧武里工廠通過美國印表機品牌 IECQ QC08000 稽核。</li> <li>● 泰國碧武里工廠通過美國印表機品牌 HP QSA 稽核 level 3 最高等級。</li> </ul>
民國 110 年 (2021)	<ul style="list-style-type: none"> <li>● 董事會通過員工認股權轉換發行新股 374,000 股，基準日 110 年 03 月 31 日，增資後實收資本額為新台幣 14,670,052,110 元。</li> <li>● 董事會通過庫藏股轉讓員工等事宜，員工認股基準日 110 年 04 月 01 日。</li> <li>● 子公司 New Era Ai Robotic Limited 進行投資架構調整。</li> <li>● 孫公司東莞凱寶電子有限公司進行投資架構調整。</li> <li>● 泰國碧武里工廠通過美國印表機品牌 IATF16949 稽核。</li> </ul>

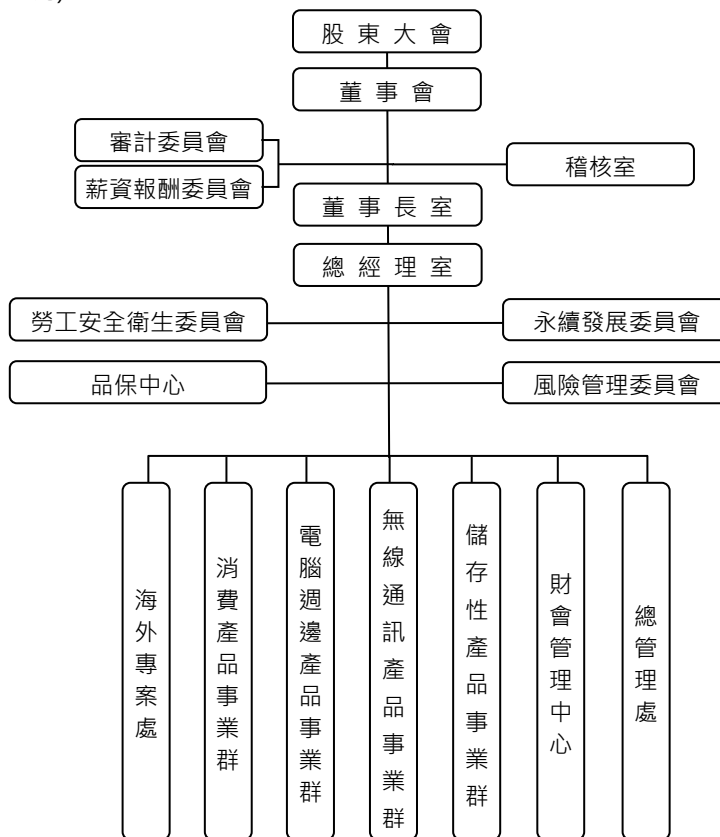
時 間	大 事 記
	<ul style="list-style-type: none"> <li>● 榮獲國際專業資訊服務提供機構 Clarivate Analytic 評選為全球百大創新機構。</li> <li>● 於公開市場處分 16,842,770 股群創光電(股)公司股權，交易金額 NT\$349,856 仟。</li> <li>● 吉寶投資(股)公司以每單位價格 NT\$13.35，售出 46,197,155 股金寶電子工業(股)公司股權予鵬寶科技(股)公司。</li> <li>● 董事會通過員工認股權轉換發行新股 1,513,000 股基準日 110 年 05 月 31 日，增資後實收資本額為新台幣 14,685,182,110 元。</li> <li>● 出售 Metal Component Engineering Ltd 股份，總計賣出 60,000,000 股，每股平均單價 S\$0.065，回收金額共 S\$4,008,604(約 NT\$87,199,953)、累積資本利得外加股利共計 S\$1,608,604 (約 NT\$31,999,953)。</li> <li>● 董事會通過簡易合併子公司吉寶投資股份有限公司基準日 110 年 6 月 30 日。</li> <li>● 完成醫寶智人(股)公司董監事變更登記。</li> <li>● 完成新世代機器人暨人工智慧(股)公司董監事變更登記。</li> <li>● 完成麗寶大數據(股)公司董事長變更登記。</li> <li>● 董事會通過員工認股權轉換發行新股 611,000 股基準日 110 年 08 月 31 日，增資後實收資本額為新台幣 14,691,292,110 元。</li> <li>● 董事會通過員工認股權轉換發行新股 1,310,000 股基準日 110 年 11 月 30 日，增資後實收資本額為新台幣 14,704,392,110 元。</li> <li>● 榮獲 TI 2020 年 SEA 卓越供應商獎</li> <li>● 榮獲 Seagate 110 年連續 4 季 QBR 第 1 名</li> <li>● 中國岳陽高端廠取得 ISO 9001 品質管理系統證書</li> <li>● 榮獲 新北市「綠色採購績優單位」</li> <li>● 2021 年度連續三季榮獲 WD 高度肯定,得到 QBR 評比最高分的供應商</li> <li>● 金寶菲律賓廠 Lima 取得 ISO13485 醫療器材管理系統證書</li> <li>● 台灣取得 ISO27001 資訊安全管理系統證書</li> <li>● 金寶菲律賓廠通過 ISO22031 營運持續管理系統驗證</li> <li>● 榮獲新大陸 2021 年度優秀合作伙伴獎</li> <li>● 泰國碧武里工廠通過美國印表機品牌 HP QSA 稽核 level 3 最高等級</li> </ul>
民國 111 年 (2022) (截至目前)	<ul style="list-style-type: none"> <li>● 董事會通過員工認股權轉換發行新股 9,229,000 股基準日 111 年 3 月 31 日，增資後實收資本額為新台幣 14,796,682,110 元。</li> <li>● 董事會通過子公司麗寶大數據股份有限公司及其子公司合併解散案。</li> </ul>



## 參、公司治理報告

### 一、組織系統

(一)組織系統圖(111年2月)



(二)各主要部門所營業務

部 門	主 要 業 務
總經理室	規劃公司經營策略、組織管理、統籌各部門業務。
稽核室	綜理內部稽核相關事宜。
勞工安全衛生委員會	綜理本公司勞工安全衛生相關政策計劃事宜。
永續發展委員會	制定永續發展願景、政策、目標與行動方案，監督執行成效。
風險管理委員會	綜理本公司風險管理政策及風險管理機制、重大風險議題之預警與因應措施。
品保中心	綜理本公司品質、環保與企業社會責任政策規劃及執行。
總管理處	綜理本公司法律、資訊、股務、行政、人事、投資等相關事項規劃及執行。
財會管理中心	負責公司財務、會計、稅務、投資評估、長短期資金需求規劃、集團稅務規劃及各項管理報表會報等相關事宜。
儲存性產品事業群	綜理本公司所有儲存性產品之研發、銷售事宜。
無線通訊產品事業群	綜理本公司所有通訊產品之研發、銷售事宜。
電腦週邊產品事業群	綜理本公司所有電腦週邊產品之研發、銷售事宜。
消費產品事業群	綜理本公司所有消費性電子產品之研發、銷售事宜。
海外專案處	負責管轄海外生產之業務。

## 二、董事、總經理、副總經理、協理、各部門及分支機構主管資料

### (一)董事資料：

#### 1.董事資料(一)

111年04月29日

職稱	國籍或註冊地	姓名	性別	年齡	選(就)任日期	任期	初次選任日期	選任時持有股份		現在持有股數		配偶、未成年子女現在持有股份		利用他人名義持有股份		主要經(學)歷	目前兼任本公司及其他公司之職務	具配偶或二親等以內關係之其他主管、董事			備註
								股數	持股比率	股數	持股比率	股數	持股比率	股數	持股比率			職稱	姓名	關係	
董事長	臺灣	許勝雄	男	78	108.6.24	3年	73.2.20	13,683,942	0.94%	13,683,942	0.92%	21,678,723	1.45%	0	0.00%	臺灣師範大學國文系 臺灣師範大學名譽哲學博士	註2	董事長	許勝傑	兄弟	無
董事	臺灣	許勝傑	男	74	108.6.24	3年	76.6.13 (註1)	4,498,985	0.31%	4,632,835	0.31%	5,397,826	0.36%	0	0.00%	淡江大學建築系	註2	董事長	許勝雄	兄弟	無
董事	臺灣	沈軾榮	男	55	108.6.24	3年	99.6.15	21,253,000	1.46%	25,253,000	1.69%	1,323,241	0.09%	0	0.00%	美國南加州大學MBA WHITTIER 法律學校法律博士	註2	無	無	無	無
董事	臺灣	柯長崎	男	86	108.6.24	3年	73.2.20	4,707,915	0.32%	4,707,915	0.32%	2,594,010	0.17%	0	0.00%	台灣大學商學系 政治大學企研所碩士	註2	無	無	無	無
董事	臺灣	陳瑞聰	男	72	108.6.24	3年	78.4.23	2,143,952	0.15%	2,143,952	0.14%	446,211	0.03%	0	0.00%	成功大學電機工程系	註2	無	無	無	無
董事	臺灣	許介立	男	47	108.6.24	3年	93.5.27	3,106,230	0.21%	9,363,230	0.63%	532	0.00%	0	0.00%	日本早稻田大國際經管 所碩士	註2	董事長	許勝雄	父子	無
董事	臺灣	周永嘉	男	72	108.6.24	3年	87.04.15	4,240,289	0.29%	4,240,289	0.28%	4,711,407	0.32%	0	0.00%	台灣大學地質科學系	註2	無	無	無	無
董事	臺灣	陳益昌	男	70	108.6.24	3年	93.5.27	2,703,114	0.19%	2,703,114	0.18%	15,793	0.00%	0	0.00%	中國文化大學法律系	註2	無	無	無	無
董事	臺灣	許偉洋	男	62	108.6.24	3年	84.4.8	999,804	0.07%	999,804	0.07%	397,074	0.03%	0	0.00%	國立海洋大學航海系	註2	無	無	無	無
董事	臺灣	陳培源	男	64	108.6.24	3年	84.4.8	2,238,372	0.15%	2,338,372	0.16%	416,293	0.03%	0	0.00%	醒吾商專國貿科	註2	無	無	無	無
董事	臺灣	黃玉輝	男	63	108.6.24	3年	105.6.22	3,447,382	0.24%	3,947,382	0.26%	0	0.00%	0	0.00%	美國西太平洋大學MBA	註2	無	無	無	無
法人董事	臺灣	鵬寶科技股份有限公司	男	-	108.6.24	3年	90.4.10	23,172,489	1.60%	69,369,644	4.65%	0	0.00%	0	0.00%	N/A	N/A	無	無	無	無
法人董事 代表人	臺灣	陳威昌	男	62	110.3.29	3年	110.3.29	0	0.00%	4,000,000	0.27%	0	0.00%	0	0.00%	國立台灣海洋大學(微) 電子工程(技術)學系	註2	無	無	無	無
獨立董事	臺灣	何美玥	女	71	108.6.24	3年	102.6.13	0	0.00%	0	0.00%	0	0.00%	0	0.00%	台灣大學農業化學系 國立政治大學企業管理 研究所科技管理研究班 結業	註2	無	無	無	無
獨立董事	臺灣	黃志鵬	男	71	108.6.24	3年	105.6.22	0	0.00%	0	0.00%	0	0.00%	0	0.00%	美國喬治城大學企業管理 碩士 政治大學財稅系關務組	註2	無	無	無	無

職稱	國籍 或註冊地	姓名	性別	年齡	選(就)任 日期	任期	初次選 任日期	選任時 持有股份		現 在 持有股數		配偶、未成年子女 現在持有股份		利用他人名義 持有股份		主要經(學)歷	目前兼任本 公司及其他 公司之職務	具配偶或二親等以內 關係之其他主管、董事			備 註
								股數	持股 比率	股數	持股 比率	股數	持股 比率	股數	持股 比率			職 稱	姓名	關係	
獨立董事	臺灣	謝發達	男	71	108.6.24	3年	108.6.24	0	0.00%	0	0.00%	0	0.00%	0	0.00%	國立政治大學經濟學系 國立政治大學經濟學碩士	註 2	無	無	無	無

董事利用他人名義持有本公司股份：無。

註 1：董事許勝傑：78 年因董事人數減少曾中斷

註 2：各董事目前兼任本公司及其他公司之職務表

職稱	姓名	擔任其他公司之重要職務	
董事長	許勝雄	名譽理事長	中華民國三三企業交流會、臺北市進出口商業同業公會、中華民國全國工業總會
		會策顧問	台灣區電機電子工業同業公會
		董事長	仁寶電腦工業股份有限公司、泰金寶科技股份有限公司、台亞衛星通訊股份有限公司、台康日能科技股份有限公司、泰金寶電通股份有限公司、通寶半導體設計股份有限公司、臺師大新創控事業股份有限公司、鯨寶科技股份有限公司、鵬寶科技股份有限公司、弘晉投資股份有限公司、弘記投資股份有限公司、仁寶企業管理(成都)有限公司、仁寶光電科技(昆山)有限公司、仁寶投資(四川)有限公司、仁寶投資(江蘇)有限公司、仁寶信息技術(昆山)有限公司、仁寶視訊電子(昆山)有限公司、仁寶資訊工業(昆山)有限公司、仁寶電子科技(昆山)有限公司、仁寶電腦(成都)有限公司、仁寶電腦(重慶)有限公司、仁寶電腦工業(中國)有限公司、仁寶數碼科技(昆山)有限公司、昆山柏泰電子有限公司、金寶電子(中國)有限公司、重慶翊寶智慧電子裝置有限公司、QBit Semiconductor Holding, Ltd.、泰金寶精密控股股份有限公司、財團法人中國生產力中心
		董事長/總經理	金仁寶管理服務股份有限公司
		副董事長	財團法人海峽交流基金會(代理董事長)、財團法人華聚產業共同標準推動基金會
		常務董事	信東生科技股份有限公司
		董事	冠寶科技股份有限公司、仁寶系統貿易(昆山)有限公司、泰金寶光電(蘇州)有限公司、泰金寶科技(蘇州)有限公司、泰金寶電通(蘇州)有限公司、Ascendant Private Equity Investment Ltd.、Big Chance International Co., Ltd.、Billion Sea Holdings Limited、Cal-Comp Electronics (USA) Co., Ltd.、Cal-Comp Electronics de Mexico Co. S.A. de C.V.、Cal-Comp Precision (Philippines), Inc.、Cal-Comp Precision (Singapore) Limited、Cal-Comp USA (San Diego), Co., Inc.、Center Mind International Co., Ltd.、Compal Display Holding (HK) Limited、Compal Electronics (Holding) Ltd.、Compal Electronics International Ltd.、Compal International Holding Co., Ltd.、Compal International Holding (HK) Limited、Compal International Ltd.、Compal Rayonnant Holdings Ltd.、Confiar Land Corp.、Core Profit Holdings Limited、Flight Global Holding Inc.、Fortune Way Technology Corp.、Goal Reach Enterprises Ltd.、HengHao Holdings A Co., Ltd.、HengHao Holdings B Co., Ltd.、High Shine Industrial Corp.、Intelligent Universal Enterprise Ltd.、Jenpal international Ltd.、Just International Ltd.、Kinpo Electronics (Philippines), Inc.、Kinpo International (Singapore) Pte. Ltd.、Kinpo International Ltd.、Lipo Holding CO., LTD.、Prisco International Co., Ltd.、Prospect Fortune Group Ltd.、Ranashe International Ltd.、Smart International Trading Ltd.、泰金寶精密控股股份有限公司、台灣經濟研究院
董事	許勝傑	董事長	成志投資股份有限公司
		董事	仁寶電腦工業股份有限公司、泰金寶科技股份有限公司、泰金寶電通股份有限公司、東莞凱寶電子有限公司、金寶電子(中國)有限公司、Kinpo International Ltd.、金仁寶總部資產開發股份有限公司
		監察人	鯨寶科技股份有限公司、鵬寶科技股份有限公司、弘晉投資股份有限公司、弘記投資股份有限公司
	沈軾榮	董事長	泰金寶精密塑膠(東莞)有限公司 Cal-Comp Electronics de Mexico Co. SA de CV.、XYZprinting Japan, Inc.
		董事長/總經理	三緯(蘇州)立體打印有限公司、新麗(上海)網絡科技有限公司

職稱	姓名	擔任其他公司之重要職務	
		董事	泰金寶科技股份有限公司、Ascendant Private Equity Investment Ltd.、Cal-Comp Automation and Industrial 4.0 Service (Thailand) Co., Ltd.、Cal-Comp Precision (Thailand) Limited、Nexa3D Inc.、XYZprinting (Thailand) Co., Ltd.
		董事/總經理	XYZprinting, Inc.(U.S.A)
	陳瑞聰	董事長	智易科技股份有限公司、立寶光電股份有限公司、宇核生醫股份有限公司、承寶生技股份有限公司、金仁寶總部資產開發股份有限公司、皇鋒通訊股份有限公司、勤立生物科技股份有限公司、瑞光醫務管理顧問股份有限公司、瑞寶生醫股份有限公司、仁寶系統貿易(昆山)有限公司
		副董事長/策略長	仁寶電腦工業股份有限公司
		董事	鉅寶科技股份有限公司、金仁寶管理服務股份有限公司、恆顯科技股份有限公司、韶陽科技股份有限公司、聯恆國際股份有限公司、鳳凰創新創業投資股份有限公司、仁寶企業管理(成都)有限公司、仁寶光電科技(昆山)有限公司、仁寶投資(四川)有限公司、仁寶投資(江蘇)有限公司、仁寶信息技術(昆山)有限公司、仁寶視訊電子(昆山)有限公司、仁寶資訊工業(昆山)有限公司、仁寶電子科技(昆山)有限公司、仁寶電腦(成都)有限公司、仁寶電腦(重慶)有限公司、仁寶電腦工業(中國)有限公司、仁寶網路資訊(昆山)有限公司、仁寶數碼科技(昆山)有限公司、昆山柏泰電子有限公司、Arcadyan Technology N.A. Corporation、Arcadyan Holding (BVI) Corp.、Arch Holding (BVI) Corp.、Ascendant Private Equity Investment Ltd.、Big Chance International Co., Ltd.、Billion Sea Holdings Limited、Bizcom Electronics, Inc.、Center Mind International Co., Ltd.、Compal Display Holding (HK) Limited、Compal Electronics (Holding) Ltd.、Compal Electronics International Ltd.、Compal International Holding Co., Ltd.、Compal International Holding (HK) Limited、Compal International Ltd.、Compal Rayonnant Holdings Ltd.、Compal USA (Indiana), Inc.、Compal Wise Electronic (Vietnam) Co., Ltd.、Compalead Electronics B.V.、Core Profit Holdings Limited、Etrade Management Co., Ltd.、Flight Global Holding Inc.、Forever Young Technology Inc.、Fortune Way Technology Corp.、Giant Rank Trading Limited、Goal Reach Enterprises Ltd.、High Shine Industrial Corp.、Intelligent Universal Enterprise Ltd.、Jenpal international Ltd.、Just International Ltd.、Prisco International Co., Ltd.、Prospect Fortune Group Ltd.、Sinoprime Global Inc.、Smart International Trading Ltd.、Wah Yuen Technology Holding Ltd.、Webtek Technology Co., Ltd.、仁寶(越南)有限公司、仁寶開發管理(越南)有限公司
獨立董事	力成科技股份有限公司		
董事	柯長崎	董事長	信東生技股份有限公司、禾健生技股份有限公司、長松生物科技股份有限公司、查理斯頓資產管理股份有限公司、偉科生物技術股份有限公司、健裕生技股份有限公司、麥迪森醫藥股份有限公司、創祐生技股份有限公司、朝健事業股份有限公司、榮民製藥股份有限公司、銀豐國際股份有限公司、長怡投資有限公司、台灣創業投資股份有限公司、英屬維京群島雙運環球有限公司、財團法人楊必立管理教育基金會
		董事	仁寶電腦工業股份有限公司、和益化學工業股份有限公司、建榮工業材料股份有限公司、信東流通事業股份有限公司、昶耀科技股份有限公司、啟基生技股份有限公司、國際厚生數位科技股份有限公司、敏盛醫控股份有限公司、通通資訊股份有限公司、Gold Precision Ltd.、KKXC Integrated Management Holding (CYPRUS) Ltd.、Optics Lab Inc.、Syn Pharm Inc.、財團法人厚生基金會
		監察人	台亞衛星通訊股份有限公司、尚益染整加工股份有限公司
		常務監事	社團法人中華海峽兩岸健康旅遊休閒協會
	許介立	獨立董事	華邦電子股份有限公司、新唐科技股份有限公司
		董事	仁寶電腦工業股份有限公司、凱碩科技股份有限公司、誠品生活股份有限公司、瑞光醫務管理顧問股份有限公司、瑞寶生醫股份有限公司、康舒通訊股份有限公司、麗寶大數據股份有限公司、康瑞能源股份有限公司、康德能源股份有限公司、麗智電子(南通)有限公司、承寶生技股份有限公司、Acbel Polytech (Ireland) Limited、AcBel Polytech (SAMOA) Investment Inc.、Acbel Polytech (Singapore) Pte Ltd.、Acbel Polytech (UK) Limited、Acbel Polytech Holdings Inc.、AcBel Polytech International Inc.、AcBel Polytech Japan Inc.、CK Holdings Inc.、CSA Holdings Inc.、Power Station Holdings Ltd.、Target Gain Corporation、QBit Semiconductor Holding, LTD.、Cal-Comp Precision Holding Co., Ltd.、新金寶高端智能科技研發(岳陽)有限公司、新世代機器人暨人工智慧股份有限公司、台灣蜜威特股份有限公司、康展電力股份有限公司、三緯國際立體列印科技股份有限公司、通寶半導體設計股份有限公司、Cal-Comp Electronics (USA) Co., Ltd.、Cal-Comp Holding (Brasil) S.A.、Cal-Comp Precision (Malaysia) SDN. BHD.、

職稱	姓名	擔任其他公司之重要職務
		Cal-Comp USA (San Diego), Co., Inc.、泰金寶精密控股股份有限公司、元盛生醫電子股份有限公司、Cal-Comp Precision (Thailand) Limited、Cal-comp Industria De Semicondutores S.A.、康陽新能源股份有限公司
	董事/總經理	Acbel (USA) Polytech Inc.、金仁寶總部資產開發股份有限公司
	董事長/總經理	康舒科技股份有限公司、Acbel Polytech (Philippines) Inc.
	董事長	康舒電子(東莞)有限公司、康舒電子(武漢)有限公司、滬華五金電子(吳江)有限公司、中國芯宝高端有限公司(晶片設計公司)
	副董事長	泰金寶科技股份有限公司
	執行董事	重慶市銅梁區滬華五金電子有限公司、重慶康華金屬製品有限公司
	策略長	泰金寶電通股份有限公司
	副理事長	台灣區電機電子工業同業公會
	理事	台北市進出口商業同業公會、中華民國全國工業總會
	監察人	台亞衛星通訊股份有限公司、富寶投資股份有限公司、金仁寶管理服務股份有限公司
周永嘉	董事長/總經理	愛智企業股份有限公司
	董事長	大觀工業股份有限公司
	董事	仁寶電腦工業股份有限公司、微鑫電子股份有限公司
	監察人	富寶投資股份有限公司
陳益昌	董事長	大新加油站股份有限公司
	監察人	富寶投資股份有限公司
許偉洋	董事	滬華五金電子(吳江)有限公司、Power Station Holdings Ltd.
陳培源	董事	富寶投資股份有限公司
黃玉輝	董事	三緯(蘇州)立體打印有限公司、東莞凱寶電子有限公司、新麗(上海)網絡科技有限公司、泰金寶光電(蘇州)有限公司、泰金寶科技(蘇州)有限公司、泰金寶電通(蘇州)有限公司、泰金寶精密塑膠(東莞)有限公司、泰金寶光電(岳陽)有限公司、泰金寶精密(岳陽)有限公司、工信智寶(北京)科技發展有限責任公司
	董事/總經理	昆山沛丰網絡有限公司、新金寶高端智能科技研發(岳陽)有限公司
	副總經理	金寶電子(中國)有限公司
鵬寶科技(股)公司	董事	連鈺科技股份有限公司
鵬寶科技(股)公司法人代表人：陳威昌	董事長	三緯國際立體列印科技(股)公司、新金寶資產管理股份有限公司、東莞凱寶電子有限公司、工信智寶(北京)科技發展有限責任公司、新世代機器人暨人工智慧股份有限公司、麗寶大數據股份有限公司、醫寶智人股份有限公司、Cal-Comp Technology (Philippines), Inc.、Kinpo Electronics (Philippines) Inc.、Cal Comp (Malaysia) SDN. BHD.、XYZLife (Philippines) Inc.、泰金寶精密(岳陽)有限公司、昆山沛丰網絡有限公司、Cal-Comp Precision (Philippines), Inc.
	副董事長	PChome (Thailand) Co.,Ltd
	董事長/總經理	泰金寶光電(蘇州)有限公司、泰金寶電通(蘇州)有限公司、泰金寶科技(蘇州)有限公司、泰金寶光電(岳陽)有限公司
	董事/總經理	金寶電子(中國)有限公司、Cal-Comp Electronics (USA) Co., Ltd、QBit Semiconductor Holding, Ltd.、Cal-Comp USA (San Diego), Co., Inc.、通寶半導體設計股份有限公司
	董事	康舒科技股份有限公司、泰金寶科技股份有限公司、宏智生醫科技股份有限公司、金仁寶管理服務股份有限公司、泰金寶電通股份有限公司、新金寶高

職稱	姓名	擔任其他公司之重要職務	
			端智能科技研發(岳陽)有限公司、Cal-Comp Big Data International Ltd.、Cal-Comp Electronics de Mexico Co. S.A. de C.V.、Cal-Comp Holding (Brasil) S.A.、Cal-comp Industria De Semicondutores S.A.、Cal-Comp Precision (Malaysia) SDN. BHD.、Cal-Comp Precision (Singapore) Limited、Castlenet Technology (BVI) Inc.、Kinpo International (Singapore) Pte. Ltd.、Kinpo International Ltd.、Logistar International Holding Company Limited、Shennona Corporation、XYZprinting Netherlands, B.V.、泰金寶精密控股股份有限公司
獨立董事	何美玥	獨立董事	友達光電股份有限公司、日月光投資控股股份有限公司、晟德大藥廠股份有限公司、Onward Therapeutics SA
		國策顧問	總統府
	黃志鵬	獨立董事	安普新股份有限公司、麥寮汽電股份有限公司
	謝發達	董事長	能率亞洲資本(股)公司
		董事	SOL-PLUS(HK) Co., Limited、卓越資本管理顧問(股)公司
	獨立董事	融程電訊股份有限公司	

註 3：法人股東之主要股東

法人股東名稱	法人股東之主要股東	持股比例(%)
鵬寶科技股份有限公司	仁寶電腦工業股份有限公司	100%

資料來源:為鵬寶科技 111 年 4 月 29 日止之資料。

註 4：法人股東之主要股東為法人者，其主要股東：

法人名稱	法人之主要股東	持股比例(%)
仁寶電腦工業股份有限公司	元大台灣高股息基金專戶	4.40%
	匯豐(台灣)商業銀行股份有限公司受託保管希爾契斯特國際投資人國際價值股票信託投資專戶	3.53%
	金寶電子工業股份有限公司	3.44%
	台新國際商業銀行股份有限公司受託保管國泰台灣高股息傘型證券投資信託基金之台灣 E S G 永續高股息 E T F 證券投資信託基金專戶	2.48
	新制勞工退休基金	1.85%
	匯豐(台灣)商業銀行股份有限公司受託保管希爾契斯特國際投資人國際價值股票集團信託投資專戶	1.68%
	美商摩根大通銀行台北分行受託保管梵加德集團公司經理之梵加德新興市場股票指數基金投資專戶	1.32%
	大通託管先進星光先進總合國際股票指數基金投資專戶	1.22%
	富邦特選台灣高股息 3 0 E T F 基金專戶	1.18%
	匯豐(台灣)商業銀行股份有限公司受託保管希爾契斯特國際投資人國際價值股票應稅信託投資專戶	1.09%

資料來源:為仁寶電腦 111 年 4 月 26 日停止過戶資料。

## 2. 董事專業資格及獨立董事獨立性資訊揭露

姓名	條件 專業資格與經驗(註 1)	獨立性情形(註 2)	兼任其他公開發行公司獨立董事家數
許勝雄	具有商務及公司業務所須之工作經驗·主要學經歷詳如董事資料(一)·無公司法第 30 條各款情事。	-	-
許勝傑	擁有建築師執照並具有商務及公司業務所須之工作經驗·主要學經歷詳如董事資料(一)·無公司法第 30 條各款情事。	-	-
沈軾榮	擁有美國律師執照並具有商務及公司業務所須之工作經驗·主要學經歷詳如董事資料(一)·無公司法第 30 條各款情事。	-	-
柯長崎	擁有會計師執照並具有商務及公司業務所須之工作經驗·主要學經歷詳如董事資料(一)·無公司法第 30 條各款情事。	-	-
陳瑞聰	具有商務及公司業務所須之工作經驗·主要學經歷詳如董事資料(一)·無公司法第 30 條各款情事。	-	1
許介立	具有商務及公司業務所須之工作經驗·主要學經歷詳如董事資料(一)·無公司法第 30 條各款情事。	-	2
周永嘉	具有商務及公司業務所須之工作經驗·主要學經歷詳如董事資料(一)·無公司法第 30 條各款情事。	-	-
陳益昌	具有商務及公司業務所須之工作經驗·主要學經歷詳如董事資料(一)·無公司法第 30 條各款情事。	-	-
許偉洋	具有商務及公司業務所須之工作經驗·主要學經歷詳如董事資料(一)·無公司法第 30 條各款情事。	-	-
陳培源	具有商務及公司業務所須之工作經驗·主要學經歷詳如董事資料(一)·無公司法第 30 條各款情事。	-	-
黃玉輝	具有商務及公司業務所須之工作經驗·主要學經歷詳如董事資料(一)·無公司法第 30 條各款情事。	-	-
陳威昌	具有商務及公司業務所須之工作經驗·主要學經歷詳如董事資料(一)·無公司法第 30 條各款情事。	-	-
何美玥	具有財會、商務及公司業務所須之工作經驗·主要學經歷詳如董事資料(一)·無公司法第 30 條各款情事。	無此情形	4
黃志鵬	具有財稅、商務及公司業務所須之工作經驗·主要學經歷詳如董事資料(一)·無公司法第 30 條各款情事。	無此情形	2
謝發達	具有經濟、商務及公司業務所須之工作經驗·主要學經歷詳如董事資料(一)·無公司法第 30 條各款情事。	無此情形	1

註 1：專業資格與經驗：敘明個別董事及監察人之專業資格與經驗，如屬審計委員會成員且具備會計或財務專長者，應敘明其會計或財務背景及工作經歷，另說明是否未有公司法第 30 條各款情事。

註 2：獨立董事應敘明符合獨立性情形，包括但不限於本人、配偶、二親等以內親屬是否擔任本公司或其關係企業之董事、監察人或受僱人；本人、配偶、二親等以內親屬(或利用他人名義)持有公司股份數及比重；是否擔任與本公司有特定關係公司(參考公開發行公司獨立董事設置及應遵循事項辦法第 3 條第 1 項 5~8 款規定)之董事、監察人或受僱人；最近 2 年提供本公司或其關係企業商務、法務、財務、會計等服務所取得之報酬金額。

## (二)總經理、副總經理、協理、各部門及分支機構主管資料：

111年04月29日

職稱	國籍	姓名	性別	選(就)任日期	持有股份		配偶、未成年子女持有股份		利用他人名義持有股份		主要經(學)歷	目前兼任其他公司之職務(註3)	具配偶或二親等以內關係之經理人			備註
					股數	持股比率	股數	持股比率	股數	持股比率			職稱	姓名	關係	
董事暨總經理	臺灣	陳威昌	男	109.5.13	4,000,000	0.27%	0	0.00%	0	0.00%	國立台灣海洋大學(微)電子工程(技術)學系	請參閱董事資料	無	無	無	無
董事暨資深副總經理	臺灣	黃玉輝	男	96.1.1	3,947,382	0.26%	0	0.00%	0	0.00%	美國西太平洋大學MBA	請參閱董事資料	無	無	無	無
副總經理	臺灣	王爾樂	男	97.4.1	260,000	0.02%	104	0.00%	0	0.00%	澳洲新南威爾斯大學機械工程系	註4	無	無	無	無
副總經理	臺灣	羅國倫	男	100.1.1	1,700	0.00%	840	0.00%	0	0.00%	美國羅爾大學製造工程研究所	註4	無	無	無	無
副總經理	臺灣	游世統	男	109.8.13	210,000	0.01%	64,000	0.00%	0	0.00%	美國西太平洋大學MBA	註4	無	無	無	無
董事暨副總經理	臺灣	陳培源	男	109.8.13	2,338,372	0.16%	416,293	0.03%	0	0.00%	醒吾商業專科學校國際貿易科畢業	請參閱董事資料	無	無	無	無
副總經理	臺灣	林大鈞	男	110.6.1	0	0.00%	0	0.00%	0	0.00%	喬治華盛頓大學工程管理研究所畢業	無	無	無	無	無
公司治理主管	臺灣	許文漢	男	108.6.24	1,442,721	0.10%	0	0.00%	0	0.00%	臺灣大學資訊管理碩士	註4	無	無	無	無
會計/財務主管	臺灣	游千慧	女	104.11.11 105.03.18	616,000	0.04%	7,000	0.00%	0	0.00%	臺灣大學會計系	註4	無	無	無	無

註1：係為最近年度在任者。

註2：係指就任經理人職務之日期或依據原財政部證券暨期貨管理委員會2003.03.27台則證三字第0920001301號函辦理之日期。

註3：經理人兼任本公司關係企業職務情形請參閱本年報捌、特別記載事項之各關係企業董事、監察人及總經理資料。



註 4：經理人目前兼任本公司及其他公司之職務表

職稱	姓名	擔任其他公司之重要職務	
副總經理	王爾樂	董事	三緯國際立體列印科技(股)公司、通寶半導體設計股份有限公司、Cal-Comp Precision (Singapore) Ltd.、Qbit Semiconductor Holding LTD
		總經理	Cal-Comp Technology (Philippines), Inc.
副總經理	羅國倫	董事	XYZLife (Philippines) Inc.
副總經理	游世統	董事	三緯(蘇州)立體打印有限公司、新麗(上海)網絡科技有限公司、上海創格教育科技有限公司、工信智寶(北京)科技發展有限責任公司
公司治理 主管	許文漢	董事	台亞衛星通訊股份有限公司、昆山沛丰網絡有限公司、凱碩科技股份有限公司
		監察人	通寶半導體設計股份有限公司、新世代機器人暨人工智慧股份有限公司、上海創格教育科技有限公司、工信智寶(北京)科技發展有限責任公司、東莞凱寶電子有限公司、金寶電子(中國)有限公司、泰金寶光電(岳陽)有限公司、泰金寶光電(蘇州)有限公司、泰金寶科技(蘇州)有限公司、泰金寶電通(蘇州)有限公司、泰金寶精密(岳陽)有限公司
會計主管 財務主管	游千慧	監察人	泰金寶電通股份有限公司、麗寶大數據股份有限公司、三緯(蘇州)立體打印有限公司、泰金寶精密塑膠(東莞)有限公司、新麗(上海)網絡科技有限公司、新金寶高端智能科技研發(岳陽)有限公司
		董事	Kinpo International (Singapore) Pte. Ltd.、Cal-Comp Electronics (USA) Co., Ltd.、Castlenet Technology (BVI) Inc.

### 三、最近年度給付董事、總經理及副總經理等之酬金

#### (一)一般董事及獨立董事之酬金及級距

單位：新台幣仟元

職稱	姓名	董事酬金								A、B、C及D等四項總額占稅後純益之比例(註10)	兼任員工領取相關酬金								A、B、C、D、E、F及G等七項總額占稅後純益之比例(註10)	領取來自子公司以外轉投資事業或母公司酬金(註11)		
		報酬(A) (註2)		退職退休金(B)		董事酬勞(C) (註3)		業務執行費用(D)(註4)			薪資、獎金及特支費等(E) (註5)		退職退休金(F)		員工酬勞(G)(註6)							
		本公司	財務報告內所有公司(註7)	本公司	財務報告內所有公司(註7)	本公司	財務報告內所有公司(註7)	本公司	財務報告內所有公司(註7)		本公司	財務報告內所有公司(註7)	本公司	財務報告內所有公司(註7)	本公司		財務報告內所有公司(註7)				本公司	財務報告內所有公司
		現金金額	股票金額	現金金額	股票金額									現金金額	股票金額	現金金額	股票金額					
董事長	許勝雄																					
董事	許勝傑																					
董事	沈軾榮																					
董事	陳瑞聰																					
董事	柯長崎																					
董事	許介立																					
董事	周永嘉	11,714	11,714	0	0	1,687	1,687	2,284	2,284	109.92%	109.92%	49,295	70,858	856	9,572	658	0	658	0	465.97%	678.16%	98,866
董事	陳益昌																					
董事	許偉洋																					
董事	陳培源																					
董事	黃玉輝																					
董事 代表人	鵬寶科技 陳威昌																					
獨立董事	何美玥																					
獨立董事	黃志鵬	0	0	0	0	505	505	1,195	1,195	11.91%	11.91%	0	0	0	0	0	0	0	0	11.91%	11.91%	0
獨立董事	謝發達																					

1. 請敘明獨立董事酬金給付政策、制度、標準與結構，並依所擔負之職責、風險、投入時間等因素敘明與給付酬金數額之關聯性；依章程所訂比例提撥董事酬勞，獨立董事參與董事酬金分配，已考量獨立董事擔任薪酬委員會委員及審計委員會委員所擔付之職責、風險、投入時間等因素，獲配酬金高於一般董事酬金。

2. 除上表揭露外，最近年度公司董事為財務報告內所有公司提供服務(如擔任非屬員工之顧問等)領取之酬金：無。

\*應請分別列示董事(非獨立董事之一般董事)及獨立董事相關資訊。

註：鵬寶科技代表人於 110/03/29 改派為陳威昌。

酬金級距表

給付本公司各個董事酬金級距	董事姓名			
	前四項酬金總額(A+B+C+D)		前七項酬金總額(A+B+C+D+E+F+G)	
	本公司(註 8)	財務報告內所有公司(註 9)H	本公司(註 8)	所有轉投資事業(註 9)I
低於 1,000,000 元	許勝傑、沈軾榮、柯長崎、陳瑞聰、許介立、周永嘉、陳益昌、許偉洋、陳培源、黃玉輝、鵬寶科技(代表人陳威昌)、何美玥、黃志鵬、謝發達 14 人	許勝傑、沈軾榮、柯長崎、陳瑞聰、許介立、周永嘉、陳益昌、許偉洋、陳培源、黃玉輝、鵬寶科技(代表人陳威昌)、何美玥、黃志鵬、謝發達 14 人	許勝傑、柯長崎、陳瑞聰、周永嘉、陳益昌、許偉洋、何美玥、黃志鵬、謝發達 9 人	許勝傑、柯長崎、陳瑞聰、周永嘉、陳益昌、許偉洋、何美玥、黃志鵬、謝發達 9 人
1,000,000 元(含)~2,000,000 元(不含)	0	0	沈軾榮 1 人	0
2,000,000 元(含)~3,500,000 元(不含)	0	0	0	0
3,500,000 元(含)~5,000,000 元(不含)	0	0	0	0
5,000,000 元(含)~10,000,000 元(不含)	0	0	陳培源、黃玉輝 2 人	沈軾榮、黃玉輝、陳培源 3 人
10,000,000 元(含)~15,000,000 元(不含)	許勝雄 1 人	許勝雄 1 人	許勝雄 1 人	許勝雄 1 人
15,000,000 元(含)~30,000,000 元(不含)	0	0	鵬寶科技(代表人陳威昌)、許介立 2 人	許介立 1 人
30,000,000 元(含)~50,000,000 元(不含)	0	0	0	鵬寶科技(代表人陳威昌)1 人
50,000,000 元(含)~100,000,000 元(不含)	0	0	0	0
100,000,000 元以上	0	0	0	0
總計	15 人	15 人	15 人	15 人

註 1：董事姓名應分別列示(法人股東應將法人股東名稱及代表人分別列示)，並分別列示一般董事及獨立董事，以彙總方式揭露各項給付金額。

註 2：係指最近年度董事之報酬(包括董事薪資、職務加給、離職金、各種獎金、獎勵金等等)。

註 3：係填列最近年度經董事會通過分派之董事酬勞金額。

註 4：係指最近年度董事之相關業務執行費用(包括車馬費、特支費、各種津貼、宿舍、配車等實物提供等等)。如提供房屋、汽車及其他交通工具或專屬個人之支出時，應揭露所提供資產之性質及成本、實際或按公平市價設算之租金、油資及其他給付。另如配有司機者，請附註說明公司給付該司機之相關報酬，但不計入酬金。

註 5：係指最近年度董事兼任員工(包括兼任總經理、副總經理、其他經理人及員工)所領取包括薪資、職務加給、離職金、各種獎金、獎勵金、車馬費、特支費、各種津貼、宿舍、配車等實物提供等等。如提供房屋、汽車及其他交通工具或專屬個人之支出時，應揭露所提供資產之性質及成本、實際或按公平市價設算之租金、油資及其他給付。另如配有司機者，請附註說明公司給付該司機之相關報酬，但不計入酬金。另依 IFRS 2「股份基礎給付」認列之薪資費用，包括取得員工認股權憑證、限制員工權利新股及參與現金增資認購股份等，亦應計入酬金。

註 6：係指最近年度董事兼任員工(包括兼任總經理、副總經理、其他經理人及員工)取得員工酬勞(含股票及現金)者，應揭露最近年度經董事會通過分派員工酬勞金額，若無法預估者則按去年實際分派金額比例計算今年擬議分派金額。

註 7：應揭露合併報告內所有公司(包括本公司)給付本公司董事各項酬金之總額。

註 8：本公司給付每位董事各項酬金總額，於所歸屬級距中揭露董事姓名。

註 9：應揭露合併報告內所有公司(包括本公司)給付本公司每位董事各項酬金總額，於所歸屬級距中揭露董事姓名。

註 10：稅後純益係指最近年度之稅後純益；已採用國際財務報導準則者，稅後純益係指最近年度個體或個別財務報告之稅後純益。

註 11：a.本欄應明確填列公司董事領取來自子公司以外轉投資事業或母公司相關酬金金額(若無者，則請填「無」)。

b.公司董事如有領取來自子公司以外轉投資事業或母公司相關酬金者，應將公司董事於子公司以外轉投資事業或母公司所領取之酬金，併入酬金級距表之 I 欄，並將欄位名稱改為「母公司及所有轉投資事業」。

c.酬金係指本公司董事擔任子公司以外轉投資事業或母公司之董事、監察人或經理人等身分所領取之報酬、酬勞(包括員工、董事及監察人酬勞)及業務執行費用等相關酬金。

\* 本表所揭露酬金內容與所得稅法之所得概念不同，故本表目的係作為資訊揭露之用，不作課稅之用。

(二)總經理及副總經理之酬金及級距

單位：新台幣仟元

職稱	姓名	薪資(A) (註2)		退職退休金(B)		獎金及特支費等等(C) (註3)		員工酬勞金額(D) (註4)				A、B、C及D等四項總 額占稅後純益之比例 (%)(註8)		有無領取來 自子公司以 外轉投資事 業或母公司 酬金(E) (註9)
		本公司	財務報告內 所有公司 (註5)	本公司	財務報告內 所有公司 (註5)	本公司	財務報告內 所有公司 (註5)	本公司		財務報告內 所有公司(註5)		本公司	財務報告內 所有公司	
								現金金額	股票金額	現金金額	股票金額			
總經理	陳威昌	44,772	59,424	1,896	10,524	0	0	1,535	0	1,535	0	337.79%	500.93%	301
資深副總經理	黃玉輝													
副總經理	王爾樂													
副總經理	羅國倫													
副總經理	游世統													
副總經理	陳培源													
副總經理	林大鈞													

\*不論職稱，凡職位相當於總經理、副總經理者(例如：總裁、執行長、總監...等等)，均應予揭露。

酬金級距表

給付本公司各個總經理及副總經理酬金級距	總經理及副總經理姓名	
	本公司(註 6)	所有轉投資事業(註 7)
低於 1,000,000 元	0	0
1,000,000 元(含)~2,000,000 元(不含)	0	0
2,000,000 元(含)~3,500,000 元(不含)	林大鈞 1 人	林大鈞 1 人
3,500,000 元(含)~5,000,000 元(不含)	0	0
5,000,000 元(含)~10,000,000 元(不含)	黃玉輝、王爾樂、羅國倫、游世統、 陳培源 5 人	黃玉輝、王爾樂、羅國倫、游世統、 陳培源 5 人
10,000,000 元(含)~15,000,000 元(不含)	0	0
15,000,000 元(含)~30,000,000 元(不含)	陳威昌 1 人	0
30,000,000 元(含)~50,000,000 元(不含)	0	陳威昌 1 人
50,000,000 元(含)~100,000,000 元(不含)	0	0
100,000,000 元以上	0	0
總計	7 人	7 人

註 1：總經理及副總經理姓名應分別列示，以彙總方式揭露各項給付金額。

註 2：係填列最近年度總經理及副總經理薪資、職務加給、離職金。

註 3：係填列最近年度總經理及副總經理各種獎金、獎勵金、車馬費、特支費、各種津貼、宿舍、配車等實物提供及其他報酬金額。如提供房屋、汽車及其他交通工具或專屬個人之支出時，應揭露所提供資產之性質及成本、實際或按公平市價設算之租金、油資及其他給付。另如配有司機者，請附註說明公司給付該司機之相關報酬，但不計入酬金。另依 IFRS 2「股份基礎給付」認列之薪資費用，包括取得員工認股權憑證、限制員工權利新股及參與現金增資認購股份等，亦應計入酬金。

註 4：係填列本公司 111 年 3 月 10 日董事會通過分派總經理及副總經理之員工酬勞金額（含股票及現金）估列。

註 5：應揭露合併報告內所有公司(包括本公司)給付本公司總經理及副總經理各項酬金之總額。

註 6：本公司給付每位總經理及副總經理各項酬金總額，於所歸屬級距中揭露總經理及副總經理姓名。

註 7：應揭露合併報告內所有公司(包括本公司)給付本公司每位總經理及副總經理各項酬金總額，於所歸屬級距中揭露總經理及副總經理姓名。

註 8：稅後純益係指最近年度之稅後純益；已採用國際財務報導準則者，稅後純益係指最近年度個體或個別財務報告之稅後純益。

註 9：a.本欄應明確填列公司總經理及副總經理領取來自子公司以外轉投資事業或母公司相關酬金額(若無者，則請填「無」)。

b.公司總經理及副總經理如有領取來自子公司以外轉投資事業或母公司相關酬金者，應將公司總經理及副總經理於子公司以外轉投資事業或母公司所領取之酬金，併入酬金級距表 E 欄，並將欄位名稱改為「母公司及所有轉投資事業」。

c.酬金係指本公司總經理及副總經理擔任子公司以外轉投資事業或母公司之董事、監察人或經理人等身分所領取之報酬、酬勞（包括員工、董事及監察人酬勞）及業務執行費用等相關酬金。

\* 本表所揭露酬金內容與所得稅法之所得概念不同，故本表目的係作為資訊揭露之用，不作課稅之用。

(三)分派員工酬勞之經理人姓名及分派情形

111年5月14日/單位:新台幣仟元

	職稱	姓名	股票金額	現金金額	總計	總額占稅後純益之比例(%)
經理人	總經理	陳威昌	0	1,973	1,973	13.83%
	資深副總經理	黃玉輝				
	副總經理	王爾樂				
	副總經理	羅國倫				
	副總經理	游世統				
	副總經理	陳培源				
	副總經理	林大鈞				
	公司治理主管	許文漢				
	財務/會計主管處長	游千慧				

註1：應揭露個別姓名及職稱，但得以彙總方式揭露獲利分派情形。

註2：係填列最近年度經董事會通過分派經理人之員工酬勞金額(含股票及現金)，若無法預估者則按去年實際分派金額比例計算今年擬議分派金額。稅後純益係指最近年度之稅後純益；已採用國際財務報導準則者，稅後純益係指最近年度個體或個別財務報告之稅後純益。

註3：經理人之適用範圍，依據金管會92年3月27日台財證三字第0920001301號函令規定，其範圍如下：

- (1)總經理及相當等級者
- (2)副總經理及相當等級者
- (3)協理及相當等級者
- (4)財務部門主管
- (5)會計部門主管
- (6)其他有為公司管理事務及簽名權利之人

(四)分別比較說明本公司及合併報表所有公司於最近二年度給付本公司董事、總經理及副總經理等之酬金總額占個體或個別財務報告稅後純益比例之分析並說明給付酬金之政策、標準與組合、訂定酬金之程序、與經營績效及未來風險之關聯性：

1.本公司及合併報表所有公司支付本公司董事、總經理及副總經理酬金總額占個體財務報告稅後純益比例之分析：

單位：新台幣仟元

項目	109年度		110年度	
	金額	%	金額	%
董事	130,488	91.77%	116,211	814.37%
總經理及副總經理				
稅後純益	142,184		14,270	

註: 110年度含庫藏股轉讓與員工所得。

2.董事、總經理及副總經理酬金之訂定：

A.董事之酬金，係根據職位(是否有擔任其他功能委員會職務等)、對本公司營運參與程度及貢獻之價值每月核發車馬費(分為3個等級)，另董事酬勞依公司章程第26條，本公司當年度如有獲利，應提撥不低於百分

之二為員工酬勞及不高於百分之二為董事酬勞，根據前述方式並參卓董事會績效評估成績(亦分為 3 個等級)核發董事酬勞。

B.經理人之酬金，係根據職位、對公司的貢獻度及參考同業水準，依本公司人事規章辦理，例如：KPI 達成率、各項財務業務指標、出缺席狀況、以及進修時數等。

3.酬訂定酬金之程序、與經營績效及未來風險之關聯性：

A.酬金訂定之程序為：訂定年度績效指標→年度績效(含董事會績效)評比 → 酬金金額核定→ 薪酬委員會審查 → 董事會核定→ 發放。

B.與經營績效及未來風險之關聯性：績效獎金與員工酬勞分配係按公司營收、獲利狀況核定並依各單位及個人績效評比發給，例如：除營收獲利達標外，另需扣除呆帳、呆料金額，以及參酌各項財務指標達成情形來核發獎金。

#### 四、公司治理運作情形

##### (一)董事會運作情形

本公司 110 年度共召開 5 次董事會，董事出席情形如下：

職稱	姓名	實際出席次數	委託出席次數	實際出席率(%)	備註
董事長	許勝雄	5	0	100%	無
董事	許勝傑	5	0	100%	無
董事	沈軾榮	1	0	20%	無
董事	柯長崎	4	1	80%	無
董事	陳瑞聰	3	1	60%	無
董事	許介立	5	0	100%	無
董事	周永嘉	4	1	80%	無
董事	陳益昌	5	0	100%	無
董事	許偉洋	5	0	100%	無
董事	陳培源	3	2	60%	無
董事	黃玉輝	5	0	100%	無
董事	鵬寶科技股份有限公司 代表人：陳威昌	5	0	100%	無
獨立董事	何美玥	5	0	100%	無
獨立董事	黃志鵬	5	0	100%	無
獨立董事	謝發達	5	0	100%	無

其他應記載事項：

一、董事會之運作如有下列情形之一者，應敘明董事會日期、期別、議案內容、所有獨立董事意見及公司對獨立董事意見之處理：

(一)證券交易法第 14 條之 3 所列事項：

董事會日期	董事會期別	議案內容摘要	獨立董事意見	公司對獨立董事意見之處理
110/03/30	第十八屆第十一次	01.本公司 110 年營運計畫 02.本公司 109 年財務報表 03.本公司 109 年度盈餘分派 04.本公司 109 年員工及董事酬勞分配 05.本公司 110 年度調整薪資 06.本公司 109 年度員工端午節及中秋節獎金 07.本公司 109 年內部控制制度聲明書 08.解除本公司經理人競業行為之限制 09.解除本公司董事競業行為之限制案 10.本公司 109 年營業報告書案 11.修訂本公司「股東會議事規則」 12.本公司召開 110 年股東常會相關事宜 13.本公司員工認股權轉換發行新股暨訂定基準日 14.本公司會計師獨立性及適任性評估 15.本公司簽證會計師之委任及其報酬討論 16.本公司庫藏股轉讓員工作業 17.本公司訂定庫藏股轉讓員工基準日等事宜 18.本公司對子公司之背書保證 19.子公司之資金貸與 20.本公司為子公司之金融機構額度出具支持函 21.本公司銀行額度新增減展期核准	照案通過	依決議執行
110/5/11	第十八屆第十二次	01.110 年第一季合併財務報表報告 02.子公司吉寶投資公司消滅及處份資產 03.追認本公司庫藏股轉讓員工作業 04.本公司員工認股權轉換發行新股暨訂定基準日 05.本公司對子公司之背書保證 06.子公司之資金貸與 07.本公司為子公司之金融機構額度出具支持函 08.本公司銀行額度新增減展期核准	照案通過	依決議執行
110/8/03	第十八屆第十三次	01.本公司 110 年股東常會實際召開日期	照案通過	依決議執行
110/08/13	第十八屆第十四次	01.110 年第二季合併財務報表報告 02.本公司員工認股權轉換發行新股暨訂定基準日 03.本公司對子公司之背書保證	照案通過	依決議執行



董事會日期	董事會期別	議案內容摘要	獨立董事意見	公司對獨立董事意見之處理
		04.本公司為子公司之金融機構額度出具支持函 05.本公司銀行額度新增減展期核准		
110/11/12	第十八屆第十五次	01.110 年第三季合併財務報表報告 02.本公司 111 年度稽核計劃 03.本公司 110 年度年終獎金 04.本公司新聘任經理人任用及訂定薪資報酬 05.本公司員工認股權轉換發行新股暨訂定基準日 06.修訂「公司治理實務守則」部份條文 07.子公司 KPPH 及 Confiar Land Co 取得資產 08.本公司對子公司之背書保證 09.本公司對子公司之資金貸與 10.本公司銀行額度新增減展期核准	照案通過	依決議執行

(二)除前開事項外，其他經獨立董事反對或保留意見且有紀錄或書面聲明之董事會議決事項：無。

## 二、董事對利害關係議案迴避之執行情形，應敘明董事姓名、議案內容、應利益迴避原因以及參與表決情形。

110 年 03 月 30 日董事會：

- 核准 109 年員工及董監事酬勞分配案，本案除陳威昌、黃玉輝及陳培源董事為本案當事人，依董事會議事規範利益迴避。本案經主席徵詢其餘出席董事均無異議，照案通過。
- 核准 110 年度調整薪資案，本案除陳威昌、黃玉輝及陳培源董事為本案當事人，依董事會議事規範利益迴避。本案經主席徵詢其餘出席董事均無異議，照案通過。
- 核准 110 年度員工端午節及中秋節獎金案，本案除陳威昌、黃玉輝及陳培源董事為本案當事人，依董事會議事規範利益迴避。本案經主席徵詢其餘出席董事均無異議，照案通過。
- 核准解除本公司經理人競業行為之限制案，本案除陳威昌董事為本案當事人，依董事會議事規範利益迴避。本案經主席徵詢其餘出席董事均無異議，照案通過。
- 核准解除本公司董事競業行為之限制案，本案除董事許勝雄、陳瑞聰、許介立、沈軾榮、陳威昌、獨立董事何美珩為本案當事人，依董事會議事規範利益迴避。本案經主席徵詢其餘出席董事均無異議，照案通過；主席裁示，本案經主席裁示，董事會後至股東會前若董事有新增兼任職務者，亦請董事提出，本公司將併案提請股東會討論。
- 核准本公司庫藏股轉讓員工作業案，本案除陳威昌、黃玉輝及陳培源董事為本案當事人，依董事會議事規範利益迴避。本案經主席徵詢其餘出席董事均無異議，照案通過。
- 核准本公司對子公司之背書保證案，本案除許勝雄、沈軾榮及許介立董事迴避未參與討論及表決外，經代理主席徵詢全體出席董事，無異議照案通過。
- 核准為子公司之金融機構額度出具支持函案，本案除許勝雄、許勝傑、陳威昌、許介立及沈軾榮董事迴避未參與討論及表決外，經代理主席徵詢全體出席董事，無異議照案通過。

110 年 05 月 11 日董事會：

- 核准討論子公司吉寶投資公司消滅及虛份資產案，本案除許勝雄、陳瑞聰、柯長崎、周永嘉、許勝傑、許介立、陳威昌董事利益迴避未參與討論及表決外，經主席徵詢全體出席董事，無異議照案通過。

- 2.核准追認本公司庫藏股轉讓員工作業案，本案除陳威昌、黃玉輝及陳培源董事利益迴避未參與討論及表決外，經主席徵詢全體出席董事，無異議照案通過
- 3.核准本公司為子公司之金融機構額度出具支持函案，本案除陳威昌董事利益迴避未參與討論及表決外，經主席徵詢全體出席董事，無異議照案通過。

110年08月13日董事會：

- 1.核准子公司之資金貸與案，本案除許勝雄董事長利益迴避未參與討論及表決外，經代理主席徵詢全體出席董事，無異議照案通過。
- 2.核准本公司對子公司之金融機構額度出具支持函案，案除許勝雄董事長及陳威昌董事利益迴避未參與討論及表決外，經代理主席徵詢全體出席董事，無異議照案通過。

110年11月12日董事會：

- 1.核准本公司110年度年終獎金案，本案除陳威昌董事、黃玉輝董事、陳培源董事利益迴避未參與討論及表決外，經主席徵詢全體出席董事，無異議照案通過。
- 2.核准本公司對子公司之背書保證案，本案除許勝雄董事長及陳威昌董事利益迴避未參與討論及表決外，經代理主席徵詢全體出席董事(共12人)，無異議照案通過
- 3.核准本公司對子公司資金貸與案，本案除許勝雄董事、陳威昌董事迴避未參與討論及表決外，經代理主席徵詢全體出席董事，無異議照案通過。

三、董事會自我(或同儕)評鑑之評估週期及期間、評估範圍、方式及評估內容等資訊，評鑑執行情形如下：

董事會報告日期: 111年3月10日

評估週期：一年一次

評估期間：110年1月1日起至110年12月31日止

評估範圍：1.整體董事會 2.個別董事成員 3.功能性委員會，包括審計委員會及薪酬委員會

評估方式：問卷調查方式

績效評估之衡量面向	評估內容	評估結果(註)		
		面向	平均得分	等級
整體董事會	A.對公司營運之參與程度	A	4.65	優
	B.提升董事會決策品質	B	4.94	優
	C.董事會組成與結構	C	4.90	優
	D.董事的選任及持續進修	D	4.70	優
	E.內部控制	E	4.80	優
	總平均		4.79	優
個別董事成員	A.公司目標與任務之掌握	A	4.87	優
	B.董事職責認知	B	4.93	優
	C.對公司營運之參與程度	C	4.53	優
	D.內部關係經營與溝通	D	4.87	優
	E.董事之專業及持續進修	E	4.47	優
	F.內部控制	F	4.87	優
	總平均		4.70	優

績效評估之衡量面向	評估內容	評估結果(註)		
		面向	平均得分	等級
功能性委員會 -審計委員會	A.對公司營運之參與程度	A	5.00	極優
	B.功能性委員會職責認知	B	4.80	優
	C.提升功能性委員會決策品質	C	4.95	優
	D.功能性委員會組成及成員選任	D	4.89	優
	E.內部控制	E	4.67	優
	總平均		4.88	優
功能性委員會 -薪酬委員會	A.對公司營運之參與程度	A	4.92	優
	B.功能性委員會職責認知	B	4.67	優
	C.提升功能性委員會決策品質	C	4.95	優
	D.功能性委員會組成及成員選任	D	4.89	優
	總平均		4.87	優

註：評估結果分為 5 個等級：數字 1：極差(非常不同意)；數字 2：差(不同意)；數字 3：中等(普通)；數字 4：優(同意)；數字 5：極優(非常同意)。

四、當年度及最近年度加強董事會職能之目標(例如設立審計委員會、提昇資訊透明度等)與執行情形評估。

#### 1.加強董事會職能之目標

- (1)本公司於 102 年 6 月 13 日設置薪資報酬委員會，定期評估並訂定董事及經理人之薪資報酬及定期檢討董事及經理人績效評估與薪資報酬之政策、制度、標準與結構，薪資報酬委員會運作情形。
- (2)本公司於 105 年 6 月 22 日設置審計委員會，行使證交法、公司法及其他法令規定之職權，審計委員會之運作情形。
- (3)本公司於 108 年 6 月 24 日股東常會全面改選董事，選任董事 15 人(含獨立董事 3 人)，以強化董事會職能及公司治理。

#### 2.董事會執行情形評估

自 102 年起設置薪資報酬委員會迄今，運作情形順暢，並於 105 年設置審計委員會，運作情形順暢。本公司秉持資訊度透明的態度，於董事會召開後均即時將重要決議登載於公開資訊站，以維護股東權益。

- 3.本公司 12 年前即啟動接班計畫，培育專業經理人歷任轉投資公司及本公司各項重要職位，並擔任本公司董事使其熟悉董事會運作；後因個人健康因素辭任本公司總經理及集團執行長職務；但仍擔任董事及重要子公司董事長、總經理等要職。集團內高階經理人人才濟濟，透過輪調、外派等方式歷練培養具潛力之專業人才，借以發掘全方位人才，有計畫、有目標地強化未來經營團隊，目前總經理及集團執行長即由集團內高階經理人轉調升任，重新啟動接班計畫中。

#### (二)審計委員會運作情形

本公司 110 年度共召開 4 次(A)審計委員會，獨立董事出席情形如下：

職稱	姓名	實際出席次數(B)	委託出席次數	實際出席率%(B/A)	備註
獨立董事(召集人)	何美玥	4	0	100%	無
獨立董事	黃志鵬	4	0	100%	無
獨立董事	謝發達	4	0	100%	無

審計委員會年度工作重點有：

- 一、公司財務報表之允當表達。
- 二、簽證會計師之選(解)任及獨立性與績效。
- 三、公司內部控制之有效實施。

四、公司遵循相關法令及規則。

五、公司存在或潛在風險之管控。

其他應記載事項：

一、審計委員會之運作如有下列情形之一者，應敘明審計委員會召開日期、期別、議案內容、獨立董事反對意見、保留意見或重大建議項目內容、審計委員會決議結果以及公司對審計委員會意見之處理。

(一)證券交易法第 14 條之 5 所列事項。如下表：

審計委員會日期	審計委員會期別	年度工作重點彙整	獨立董事意見	公司對獨立董事意見之處理
110/03/30	第二屆第八次	01 本公司 109 年財務報表 02 本公司 109 年盈餘分派 03 本公司 109 年營業報告書 04 本公司 109 年內部控制制度聲明書 05 解除本公司董事競業行為之限制 06 解除本公司經理人競業行為之限制 07 本公司員工認股權轉換發行新股暨訂定基準日 08 本公司會計師獨立性及適任性評估 09 本公司簽證會計師之委任及其報酬討論 10 本公司訂定庫藏股轉讓員工基準日等事宜案 11 本公司對子公司之背書保證 12 本公司之資金貸與 13 本公司為子公司之金融機構額度出具支持函 14 本公司銀行額度新增減展期核准	照案通過	依決議送董事會討論，通過後執行
110/05/11	第二屆第九次	01 本公司 110 年第一季財務報表 02 本公司員工認股權轉換發行新股暨訂定基準日 03 子公司吉寶投資公司消滅及處份資產 04 本公司對子公司之背書保證 05 子公司之資金貸與 06 本公司為子公司之金融機構額度出具支持函 07 本公司銀行額度新增減展期核准	照案通過	依決議送董事會討論，通過後執行
110/08/13	第二屆第十次	01 本公司 110 年第二季財務報表 02 本公司員工認股權轉換發行新股暨訂定基準日 03 本公司對子公司之背書保證 04 子公司之資金貸與 05 本公司為子公司之金融機構額度出具支持函 06 本公司銀行額度新增減展期核准	照案通過	依決議送董事會討論，通過後執行
110/11/12	第二屆第十一次	01. 本公司 110 年第三季財務報表 02 本公司 111 年度稽核計劃 03 本公司員工認股權轉換發行新股暨訂定基準日 04 修訂「公司治理實務守則」部份條文 05 子公司 KPPH 及 Confiar Land Co 取得資產 06 本公司對子公司之背書保證 07 子公司之資金貸與 08 本公司銀行額度新增減展期核准	照案通過	依決議送董事會討論，通過後執行

(二)除前開事項外，其他未經審計委員會通過，而經全體董事三分之二以上同意之議決事項：無。

二、獨立董事對利害關係議案迴避之執行情形，應敘明獨立董事姓名、議案內容、應利益迴避原因以及參與表決情形：

110/03/30 討論解除本公司董事競業行為之限制案，因獨立董事何美玥為本案當事人迴避未參與討論與決議外，經代理主席徵詢其他出席委員，無異議照案通過，提董事會討論。

三、獨立董事與內部稽核主管及會計師之溝通情形（應包括就公司財務、業務狀況進行溝通之重大事項、方式及結果等）。

- 於稽核報告及追蹤報告呈核董事長後，均呈送各獨立董事查閱。獨立董事如有需要進一步了解或指示，均會即時聯繫稽核主管。
- 本公司定期（每季）召開審計委員會與董事會，稽核主管均有列席及提報當季稽核彙總報告。
- 本公司每年定期（11月董事會）召開獨立董事與內部稽核主管及簽證會計師之單獨會議（採會前會方式），由內部稽核主管及簽證會計師分別單獨向獨立董事報告稽核業務與年度規劃及會計師針對財務報表查核結果及其他法令要求事項。

#### 1.獨立董事與內部稽核主管溝通重點摘要

溝通日期	溝通重點摘要	執行情形
110/03/30	1. 報告 109/08~10 之追蹤情形。 2. 報告 109/11~110/01 查核案件稽核業務執行報告。 3. 提請討論 109 年度內部控制制度聲明書。	1.經向審計委員會報告說明及通過後，依規定提送董事會報告。 2.109 年度內部控制制度聲明書經審計委員會通過後送董事會討論通過。
110/05/11	1. 報告 109/11~110/01 之追蹤情形。 2. 報告 110/02~110/03 查核案件稽核業務執行報告。 3. 報告專案查核(買回庫藏股轉讓員工稽核報告)。 4. 報告年度申報項目執行情形。	經向審計委員會報告說明及通過後，依規定提送董事會報告。
110/08/13	1. 報告 110/02~03 之追蹤情形。 2. 報告 110/04~110/06 查核案件稽核業務執行報告。	經向審計委員會報告說明及通過後，依規定提送董事會報告。
110/11/12	1. 報告 110/04~06 之追蹤情形。 2. 報告 110/07~110/09 查核案件稽核業務執行報告。 3. 111 年稽核計畫編製說明。	1.經向審計委員會報告說明後提報董事會，依規定提送董事會報告。 2.111 年稽核計畫經審計委員會通過後送董事會討論通過。

#### 2.獨立董事與會計師溝通重點摘要

溝通日期	溝通重點摘要	建議執行情形
110/03/30	1. 會計師獨立性 2. 客戶聲明書之內容 3. 集團之查核範圍 4. 內部控制測試執行結果 5. 關鍵查核事項 6. 民國 109 年度會計師預計查核意見 7. 證管法令更新 8. 稅務法令更新 9. IFRS 更新	洽悉及意見交流。
110/05/11	1. 會計師獨立性 2. 客戶聲明書之內容 3. 會計師擬出具之核閱報告 4. 證管法令更新	洽悉及意見交流。
110/08/13	1. 會計師獨立性 2. 客戶聲明書之內容 3. 會計師擬出具之核閱報告 4. 證管法令更新	洽悉及意見交流。
110/11/12	1. 會計師獨立性 2. 客戶聲明書之內容 3. 會計師擬出具之核閱報告 4. 年度查核規劃及關鍵查核事項初步溝通 5. 證管法令更新	洽悉及意見交流。

## (三)公司治理運作情形及其與上市上櫃公司治理實務守則差異情形及原因

評估項目	運作情形(註)			與上市上櫃公司治理實務守則差異情形及原因
	是	否	摘要說明	
一、公司是否依據上市上櫃公司治理實務守則訂定並揭露公司治理實務守則？	v		本公司依據「上市上櫃公司治理實務守則」訂定公司治理實務守則，並揭露於公司網站及公開資訊觀測站。	無差異
二、公司股權結構及股東權益				
(一) 公司是否訂定內部作業程序處理股東建議、疑義、糾紛及訴訟事宜，並依程序實施？	v		本公司設置發言人及代理發言人制度，以確保可能影響股東決策之資訊能夠及時允當揭露，設置專用信箱受理股東建議、疑義及糾紛等事宜；對於股東依法提起訴訟情事，則交由法務處妥適處理。	無差異
(二) 公司是否掌握實際控制公司之主要股東及主要股東之最終控制者名單？	v		本公司對內部人(董事、經理人及持股 10%以上大股東)之持股變動情形，均依法按月申報主管機關指定網站「公開資訊觀測站」，每年亦於年報公佈前十大股東名單，並與投資人保持良好關係。	無差異
(三) 公司是否建立、執行與關係企業間之風險控管及防火牆機制？	v		本公司已訂定「子公司監理辦法」與「關係企業相互間財務業務相關作業規範」，建立、執行與關係企業間之風險控管及防火牆機制。	無差異
(四) 公司是否訂定內部規範，禁止公司內部人利用市場上未公開資訊買賣有價證券？	v		本公司訂定「防範內線交易之管理」、「誠信經營守則及行為準則」，規範成員迴避與其職務有關之利益衝突，亦不得利用所知悉之未公開資訊，洩漏予他人，以防止從事內線交易。	無差異
三、董事會之組成及職責				
(一) 董事會是否擬訂多元化政策、具體管理目標及落實執行？	v		1. 依據公司治理守則，董會成員組成應考量多元化，董事成員具備不同專業背景、性別及工作領域，以健全本公司之董事會結構，並就本身運作、營運型態及發展需求擬訂適當多元化之方針，包括但不限於以下二大面向之標準：1. 基本條件與價值：性別及年齡等。2. 專業知識與技能：專業背景、專業技能及產業經歷等。本公司 111 年董事改選已提名 2 名女性董事候選人，目前女性董事 1 名，目標女性董事至少 3 名。董事會成員落實多元化情形如表一。	無差異
(二) 公司除依法設置薪資報酬委員會及審計委員會外，是否自願設置其他各類功能性委員會？	v		2. 本公司除設有審計委員會及薪資報酬委員會外，另設置勞工安全衛生委員會、永續發展委員會及風險管理委員會，其他功能委員會未來視需要評估設置。111 年 5 月 13 日向董事會報告，於總經理室下設永續發展(ESG)委員會，確立公司永續發展政策、策略及目標。	無差異
(三) 公司是否訂定董事會績效評估辦法及其評估方式，每年並定期進行績效評估，且將績效評估之結果提報董事會，並運用於個別董事薪資報酬及提名續任之參考？	v		3. 本公司「董事會之績效評估辦法」於 109 年 8 月 13 日經董事會通過後實施，110 年度實施評估日為 111 年第一季並於 111 年 3 月 10 日董事會報告評估結果，評估方式詳見第 32 頁。本公司由薪資報酬委員會訂定檢討董事及經理人績效評估與薪資報酬之政策與標準，並將所提建議提交董事會討論。	無差異
(四) 公司是否定期評估簽證會計師獨立性？	v		4. 本公司審計委員會每年評估簽證會計師之獨立性，再將評估結果提報董事會(111 年 3 月 10 日)。評估	無差異

評估項目	運作情形(註)			與上市上櫃公司 治理實務守則差 異情形及原因
	是	否	摘要說明	
			機制如下： (1)本公司之簽證會計師與公司及董事均非關係人。 (2)本公司遵守公司治理實務守則規定辦理簽證會計師之輪替。 (3)定期取得會計師獨立聲明書。 評估結果如下： (1)簽證會計師與本公司間之獨立性符合中華民國會計師法及會計師職業道德規範等相關規定。 (2)本公司未連續五年委任同一會計師簽證。 (3)請參閱表二「會計師獨立性及適任性評估表」。	
四、上市上櫃公司是否配置適任及適當人數之公司治理人員，並指定公司治理主管，負責公司治理相關事務(包括但不限於提供董事、監察人執行業務所需資料、協助董事、監察人遵循法令、依法辦理董事會及股東會之會議相關事宜、辦理公司登記及變更登記、製作董事會及股東會議事錄等)？	v		本公司設置「公司治理主管」經 108 年 6 月 24 日第十八屆第一次董事會通過任命。負責公司治理相關事務(如依法辦理董事會及股東會之議事相關事宜、辦理公司登記及變更登記、製作董事會及股東會議事錄、協助董事就任及持續進修、提供董事執行業務所需之資料、協助董事遵循法令等)，其執行分別由董事會秘書及投資人關係室(共 3 人)辦理，公司治理主管進修情形請參閱 55 頁。 同時，本公司網站設有「公司治理」專區，供投資人查詢下載公司治理相關規章、董事會重要決議事項及重大訊息等內容。 <a href="https://www.kinpo.com.tw/zh-TW/investor/corporate-governance/major-internal-policies">https://www.kinpo.com.tw/zh-TW/investor/corporate-governance/major-internal-policies</a>	無差異
五、公司是否建立與利害關係人(包括但不限於股東、員工、客戶及供應商等)溝通管道，及於公司網站設置利害關係人專區，並妥適回應利害關係人所關切之重要企業社會責任議題？	v		本公司一向重視利害關係人，包括股東、員工、客戶、上下游廠商、銀行、債權人等彼此間權利與義務關係的平衡，平時與各利害關係人保持良好溝通。 本公司於官方網站設置「利害關係人專區」，對各種利害關係人關係做充分說明，並依不同性質的利害關係設置專屬之聯絡人及電子信箱，由權責單位負責處理，回應利害關係人所關切之重要企業社會責任議題，並妥適回應利害關係人所關切之重要企業社會責任議題。同時，本公司網站設置「社會責任」專區，主要揭露本公司企業社會責任履行狀況及企業社會責任報告書，供利害關係人參考。	無差異
六、公司是否委任專業股務代辦機構辦理股東會事務？	v		本公司委任「中國信託商業股份有限公司代理部」辦理股務事宜。	無差異
七、資訊公開				
(一) 公司是否架設網站，揭露財務業務及公司治理資訊？	v		1.本公司網址: <a href="http://www.kinpo.com.tw">http://www.kinpo.com.tw</a> ，由專責單位負責定期及不定期於公開資訊觀測站及本公司網站揭露財務業務及公司治理及其他相關資訊。	無差異
(二) 公司是否採行其他資訊揭露之方式(如架設英文網站、指定專人負責公司資訊之蒐集及揭露、落實發言人制	v		2.本公司有架設中英文網站，並指定各專責單位負責公司財務及非財務資訊之蒐集與揭露。 本公司設有發言人及代理發言人，且落實發言人制度，不定期舉行法說會並依規定公開資訊，法人說	無差異

評估項目	運作情形(註)			與上市上櫃公司 治理實務守則差 異情形及原因
	是	否	摘要說明	
<p>度、法人說明會過程放置公司網站等)？</p> <p>(三) 公司是否於會計年度終了後兩個月內公告並申報年度財務報告，及於規定期限前提早公告並申報第一、二、三季財務報告與各月份營運情形？</p>	v		<p>明會過程放置於公司網站及公開資訊觀測站。</p> <p>本公司秉持資訊透明的一貫態度，於董事會召開後均即時將重要決議登載於公開資訊觀測站，以維護股東權益，以提高投資人對公司之認同。</p> <p>3.本公司依主管機關規定於年度終了後 75 日內公告並申報年度財務報告；於每季終了 45 天內公告並申報第一、二、三季財務報告；各月 10 日前申報營運情形，均符合法令規定，因本集團係全球經營企業，子公司眾多，提前公告恐壓縮作業時間影響財務資訊品質。</p>	無差異
<p>八、公司是否有其他有助於瞭解公司治理運作情形之重要資訊（包括但不限於員工權益、僱員關懷、投資者關係、供應商關係、利害關係人之權利、董事及監察人進修之情形、風險管理政策及風險衡量標準之執行情形、客戶政策之執行情形、公司為董事及監察人購買責任保險之情形等）？</p>	v		<p>本公司將公司治理運作情形之重要資訊公佈於公司網站與年報上，及不定期舉辦法說會，並依規定公開資訊。</p> <p><b>員工權益</b></p> <p>本公司重視員工之權益且極力追求和諧的勞資關係，在員工出入場所設有意見箱，各意見箱都指定專人進行瞭解及回覆，以暢通員工意見溝通管道；員工如有權益受損，或有其他意見時，得以書面提出申訴事項。</p> <p><b>僱員關懷</b></p> <p>為照顧員工身心健康，公司每年均編列預算並遴選合格的醫院為員工實施健康檢查，並且在法令規定的檢查項目之外，主動為員工增加 B、C 型肝炎及癌症篩選項目檢查，讓員工瞭解自身健康狀況。</p> <p>飲食方面，公司對於餐廳使用的食材來源、驗收儲存、用水安全衛生、供膳人員與餐廚清潔作業、食品與餐用具洗淨檢驗等作業都透過衛生健康相關規範加以遵循辦理，以確保員工的飲食衛生安全。</p> <p>除此之外，為增進員工福利，促進健康、減輕壓力，公司福委會成立多種類型健康社團，如瑜珈社、羽球社、體適能等，以達到員工身心健康。</p> <p><b>投資者關係</b></p> <p>本公司責成專人依相關規定即時於「公開資訊觀測站」公告有關財務、業務、內部人持股異動情形等訊息，期能達到資訊公開、透明。本公司公司治理運作情形之重要資訊公佈於公司網站與年報上，且不定期舉辦法說會，並依規定公開資訊。</p> <p><b>利害關係人之權利</b></p> <p>利害關係人得與公司進行溝通、建言，以維護其應有之權益。</p> <p>本公司對客戶提供安全及高品質的產品、完整及正確的產品資訊，並對客戶的抱怨立即採取處理措施。</p> <p><b>董事進修之情形</b></p> <p>1.本公司董事依臺灣證券交易所(股)公司「上市上櫃公司董事、監察人進修推行要點」規定辦理，請參閱</p>	無差異



評估項目	運作情形(註)			與上市上櫃公司 治理實務守則差 異情形及原因
	是	否	摘要說明	
			<p>表三「110年本公司董事進修情形」。</p> <p>2.本公司經理人及稽核主管的進修情形，詳請參閱本年報第55頁，公司治理報告之其他足以增進對公司治理運作情形之瞭解的重要資訊。</p>	
			<p>本公司風險管理政策及風險衡量標準之執行情形如下：</p> <p>1.風險管理之組織架構：</p> <p>本公司各項風險管理的執行與負責單位如下：</p> <p>A.稽核：依據風險導向之年度稽核計劃、專案稽核計劃，複核及完善內控制度及各項作業流程。</p> <p>B.財務：建構高效率及高品質之財務平台，提供透明及可信度之財務資訊、營運分析及改善方案，藉由嚴謹控管，與信用風險控管及財務危機預測之模型，各項保險續保與理賠作業，降低企業風險。</p> <p>C.資訊：規劃與健全公司的資訊管理體系、負責網路資訊安全控管與防護措施、提供管理階層快速有效之營運管理資料，以降低資訊安全風險。</p> <p>D.法務：負責法律風險管理，審核各項契約與提供內部法律諮詢、處理法律糾紛及訴訟，以降低法律風險。</p> <p>E.股務：規劃與建立股務管理作業、與投資人溝通管道，確保資訊揭露之正確性、及時性與公平性，以降低投資人之風險。</p> <p>2.風險管理之運作：</p> <p>A.本公司風險管理之政策，目的係在於能事先發現足以對營運造成不利之影響的風險因素，經過適當的評估程序及處理程序後，能將風險轉化、降低並進而預防損失之發生；同時隨時針對內外部環境而變化，能夠及時的偵測以及預警風險，使全球各據點的同仁得以在業務範圍內，及時的執行風險管理。依據「公開公司發生公司建立內部控制制度處理準則」及相關法令規定，本公司已建立財務、業務及會計管理制度，以及對子公司財務、業務資訊之監督與管理，並針對供應商管理、客戶往來、研發、人資、財務以及關係企業之授信、資金貸與及背書保證情形、取得處分資產等重要風險事項，均訂定相關管理政策、風險衡量標準及處理程序，供全體員工可依其作業程序規定，辦理風險評估審核及管理作業；在各業務單位內，亦均設有專職人員負責相關風險管理作業，以控制、降低並預防本公司之各項風險。</p> <p>B.本公司所制定的內控制度區分為整體層級及作業層級，並將五大組成要素(控制環境、風險評估、控制作業、資訊及溝通、監督)納入作業層級之</p>	

評估項目	運作情形(註)			與上市上櫃公司治理實務守則差異情形及原因
	是	否	摘要說明	
			<p>每一個交易循環的內部控制制度中；且本公司依據最新內部控制制度處理準則、公司治理、內部稽核理論及技術之發展及相關守則要求，近年來已加強企業風險之管理，包括風險偵測、評估、報告、處理及預防，均十分謹慎及嚴格作業管理。</p> <p>C.就執行而言，本公司每年均依據風險評估之結果擬定各部門之年度預算及工作計劃，以為新年度決策、工作及計畫之推展參考。同時本公司稽核部門亦依據風險評估結果擬定次年度稽核計畫及專案稽核計劃；並將查核結果列報董事會。若查核發現有立即之可能風險，會即時呈報並妥為防範。針對極重要事項如投資、工程招標，並實施定期與不定期之查核。</p> <p>D.綜上所述，本公司管理嚴謹，控管良好。</p> <p>E.本公司每年至少一次將風險管理情形相關事項提報至董事會，已將 110 年度執行情形，於 111 年 3 月 10 日董事會報告。</p> <p><b>資訊安全政策:</b> 建置符合國際標準之資訊安全管理系統 ( ISMS )，本公司為確保本公司營運資訊系統符合國際資訊安全管理標準，並保護本公司資訊資產的機密性、完整性、可用性、持續性，合理地降低公司營運風險，適時自行評估與執行資訊安全管理風險管理作業及持續改善，並持續通過國際大廠客戶例行年度資訊安全管理稽核作業，以達到公司資訊系統持續營運目標。</p> <p>執行情形:</p> <ol style="list-style-type: none"> <li>1.因應 COVID-19 疫情，採取分流上班機制，使用高安全 SSL-VPN 連線與連線確認機制，強化員工遠距辦公的資訊系統服務與網路連線安全管理。</li> <li>2.實施安全意識宣導與防範惡意電子郵件社交工程宣導，並實施員工資訊安全教育訓練推廣作業，由資訊安全推廣小組負責追蹤並強化各部門資訊安全作業。</li> <li>3.每年安排至少一次資訊資產價值盤點，進行風險評鑑，彙整成營運衝擊分析報告，針對高風險項目持續進行營運風險計畫與演練。</li> <li>4.資訊安全偵測，導入外部顧問預警性偵測與通報機制，並定期執行漏洞掃描及風險漏洞更新等追蹤作業；此外，對重要設備管理建立白名單運作機制。</li> <li>5.推動 NKG ISMS 海外據點的資訊安全管理制度並持續追蹤執行情況，擴大 NKG ISMS ISO 27001 資訊安全管理制度驗證範圍。</li> <li>6.資訊安全通報及事故回應，積極參加「台灣電腦網路危機處理暨協調中心」、「行政院國家資通安全會</li> </ol>	

評估項目	運作情形(註)			與上市上櫃公司 治理實務守則差 異情形及原因
	是	否	摘要說明	
			報技術服務中心」與公司聯防，強化公司內部預警與防禦能力。 7.110年10月完成營運核心資訊系統之營運持續風險評鑑、風險處理能力演練，以及完成內部稽核作業；同年12月完成ISO 27001外部稽核認證。 8.本公司每年定期將資訊安全執行相關事項提報至董事會，已將110年度執行情形，於111年3月10日董事會報告。 資訊安全管理委員會組織及具體管理方案詳請參閱公司網站： <a href="https://www.kinpo.com.tw/zh-TW/investor/corporate-governance/information-security">https://www.kinpo.com.tw/zh-TW/investor/corporate-governance/information-security</a>	
九、就臺灣證券交易所股份有限公司公司治理中心最近年度發布之公司治理評鑑結果說明已改善情形，及就尚未改善者提出優先加強事項與措施，說明如下： 本公司110年度公司公司治理評鑑已於111年01月31日完成網路填寫完成。 「公司治理評鑑」已改善情形如下： 1.敦請全體董事之董事會實際出席率超過85%以上。 2.訂定董事會成員多元化之政策，並將多元化政策之具體管理目標與落實情形揭露於公司網站及年報。 3.於公司網站揭露禁止董事或員工等內部人利用市場上無法取得的資訊來獲利之內部規則與落實情形。 4.訂定風險管理政策與程序，揭露風險管理範疇、組織架構及其運作情形。 5.資訊安全政策，110年1月完成ISO27001稽核認證。(證書編號IS 761216) 111年度優先加強事項與措施： 1.推動董事會績效評估辦法明定至少每三年執行外部評估一次。 2.推動公司受邀或自行召開至少二次法人說明會。				

表一：董事會成員落實多元化情形

姓名	性別	多元化主要項目					年齡		
		經營決策	領導統御	產業專業	總經與國際觀	法律與財會	55歲以下	55-65歲	65歲以上
許勝雄	男	√	√	√	√	√			√
許勝傑	男	√	√		√				√
沈軾榮	男	√		√	√	√	√		
柯長崎	男		√		√	√			√
陳瑞聰	男	√	√	√	√				√
許介立	男	√	√		√		√		
周永嘉	男	√		√					√
陳益昌	男	√	√			√			√
許偉洋	男	√	√					√	
陳培源	男	√	√	√				√	
黃玉輝	男	√	√	√	√			√	
陳威昌	男	√	√	√	√			√	
何美玥	女	√	√		√	√			√
黃志鵬	男		√		√	√			√
謝發達	男	√	√		√				√

表二：會計師獨立性及適任性評估表

會計師獨立性及適任性評估表

依據上市上櫃公司治理實務守則第二十九條規定，本公司應定期（至少一年一次）評估聘任會計師之獨立性及適任性。並就評估結果提報董事會。

評鑑日期：111.02.18

評鑑原因：首次 例行

1.基本資料：

會計師姓名：	林素雯	事務所名稱：	安永聯合會計師事務所
主要學經歷：	<b>學歷：</b> ● 政治大學經營管理會計組碩士 ● 文化大學會計系學士 <b>專業資格：</b> ● 中華民國會計師 ● 美國會計師 ● 國際內部稽核師 <b>專業服務經歷：</b> ● 擁有豐富的審計服務經歷，主要負責包括電子業、綠能產業、營建業、飯店業及零售等。 ● 主要服務客戶包括國內知名上市(櫃)公司及中小企業等，及同時為安永全球跨國業務台灣區客戶服務會計師之一，故客戶包括知名跨國科技企業、營造企業及零售企業等。 ● 擁有豐富的台灣 IPO 經驗，曾經輔導企業在台灣上市 (櫃)。 擁有豐富協助客戶將台灣會計準則轉換 IFRS 經驗，及提供會計準則諮詢服務經驗。		

2.評估內容：

參酌會計師法第 47 條及會計師職業道德規範第 10 號公報訂定：

項目	評估內容		是否符合獨立性
(1) 截至最近一次簽證作業，未有 7 年未更換之情事。	<input checked="" type="checkbox"/> 是	<input type="checkbox"/> 否	<input checked="" type="checkbox"/> 是
(2) 與本公司及關係企業無重大財物利害關係。	<input checked="" type="checkbox"/> 是	<input type="checkbox"/> 否	<input checked="" type="checkbox"/> 是
(3) 與本公司及關係企業無任何不適當關係。	<input checked="" type="checkbox"/> 是	<input type="checkbox"/> 否	<input checked="" type="checkbox"/> 是
(4) 會計師應使其助理人員確守誠實、公正及獨立性。	<input checked="" type="checkbox"/> 是	<input type="checkbox"/> 否	<input checked="" type="checkbox"/> 是
(5) 執業前二年內服務機構之財務報表，不得查核簽證。	<input checked="" type="checkbox"/> 是	<input type="checkbox"/> 否	<input checked="" type="checkbox"/> 是
(6) 會計師名義不得為他人使用。	<input checked="" type="checkbox"/> 是	<input type="checkbox"/> 否	<input checked="" type="checkbox"/> 是
(7) 未握有本公司及關係企業之股份。	<input checked="" type="checkbox"/> 是	<input type="checkbox"/> 否	<input checked="" type="checkbox"/> 是
(8) 未與本公司及關係企業有金錢借貸之情事。	<input checked="" type="checkbox"/> 是	<input type="checkbox"/> 否	<input checked="" type="checkbox"/> 是
(9) 未與本公司或關係企業有共同投資或分享利益之關係。	<input checked="" type="checkbox"/> 是	<input type="checkbox"/> 否	<input checked="" type="checkbox"/> 是
(10) 未兼任本公司或關係企業之經常工作，支領固定薪給。	<input checked="" type="checkbox"/> 是	<input type="checkbox"/> 否	<input checked="" type="checkbox"/> 是
(11) 未涉及本公司或關係企業制定決策之管理職能。	<input checked="" type="checkbox"/> 是	<input type="checkbox"/> 否	<input checked="" type="checkbox"/> 是
(12) 未兼營可能喪失其獨立性之其他事業。	<input checked="" type="checkbox"/> 是	<input type="checkbox"/> 否	<input checked="" type="checkbox"/> 是
(13) 與本公司管理階層人員無配偶、直系血親、直系姻親或二親等內之關係。	<input checked="" type="checkbox"/> 是	<input type="checkbox"/> 否	<input checked="" type="checkbox"/> 是
(14) 未收取任何與業務有關之佣金。	<input checked="" type="checkbox"/> 是	<input type="checkbox"/> 否	<input checked="" type="checkbox"/> 是
(15) 截至目前為止，未受有處分或損及獨立原則之情事。	<input checked="" type="checkbox"/> 是	<input type="checkbox"/> 否	<input checked="" type="checkbox"/> 是

## 會計師獨立性及適任性評估表

依據上市上櫃公司治理實務守則第二十九條規定，本公司應定期（至少一年一次）評估聘任會計師之獨立性及適任性。並就評估結果提報董事會。

評鑑日期：111.02.18

評鑑原因：首次 例行

## 1.基本資料：

會計師姓名：	陳智忠	事務所名稱：	安永聯合會計師事務所
主要學經歷：	學歷： ● 政治大學會計系碩士 ● 台北大學財稅系學士 專業資格： ● 中華民國會計師 ● 中華民國及國際內部稽核師 專業服務經歷： ● 擁有豐富的審計服務經歷，主要服務客戶涵蓋 IC 設計、晶圓代工、封裝測試、太陽能光電、自動化工具機、金融科技及文化創意等產業。 ● 主要服務項目包含台灣上市櫃公司之財務簽證及稅務簽證 SOX 內控查核簽證、PCAOB 查核、IFRS 轉換及諮詢、IFRS / US GAAP 財報代編及調節、合併系統及報表編製流程改善及諮詢、新發布財務報導準則之分析及導入。 ● 具備多年 SOX 404 內部控制之查核經驗，熟稔內部控制及作業流程之最佳實務。 ● 擁有豐富協助客戶海內外募資活動，包括 ADR、GDR、ECB 等；擁有豐富參與及規劃國內上市櫃公司設計、建置及診斷其內部控制及流程；多次協助及參與外國企業之國內分公司之會計流程績效改善專案。		

## 2.評估內容：

參酌會計師法第 47 條及會計師職業道德規範第 10 號公報訂定：

項目	評估內容		是否符合獨立性
(1) 截至最近一次簽證作業，未有 7 年未更換之情事。	<input checked="" type="checkbox"/> 是	<input type="checkbox"/> 否	<input checked="" type="checkbox"/> 是
(2) 與本公司及關係企業無重大財物利害關係。	<input checked="" type="checkbox"/> 是	<input type="checkbox"/> 否	<input checked="" type="checkbox"/> 是
(3) 與本公司及關係企業無任何不適當關係。	<input checked="" type="checkbox"/> 是	<input type="checkbox"/> 否	<input checked="" type="checkbox"/> 是
(4) 會計師應使其助理人員確守誠實、公正及獨立性。	<input checked="" type="checkbox"/> 是	<input type="checkbox"/> 否	<input checked="" type="checkbox"/> 是
(5) 執業前二年內服務機構之財務報表，不得查核簽證。	<input checked="" type="checkbox"/> 是	<input type="checkbox"/> 否	<input checked="" type="checkbox"/> 是
(6) 會計師名義不得為他人使用。	<input checked="" type="checkbox"/> 是	<input type="checkbox"/> 否	<input checked="" type="checkbox"/> 是
(7) 未握有本公司及關係企業之股份。	<input checked="" type="checkbox"/> 是	<input type="checkbox"/> 否	<input checked="" type="checkbox"/> 是
(8) 未與本公司及關係企業有金錢借貸之情事。	<input checked="" type="checkbox"/> 是	<input type="checkbox"/> 否	<input checked="" type="checkbox"/> 是
(9) 未與本公司或關係企業有共同投資或分享利益之關係。	<input checked="" type="checkbox"/> 是	<input type="checkbox"/> 否	<input checked="" type="checkbox"/> 是
(10) 未兼任本公司或關係企業之經常工作，支領固定薪給。	<input checked="" type="checkbox"/> 是	<input type="checkbox"/> 否	<input checked="" type="checkbox"/> 是
(11) 未涉及本公司或關係企業制定決策之管理職能。	<input checked="" type="checkbox"/> 是	<input type="checkbox"/> 否	<input checked="" type="checkbox"/> 是
(12) 未兼營可能喪失其獨立性之其他事業。	<input checked="" type="checkbox"/> 是	<input type="checkbox"/> 否	<input checked="" type="checkbox"/> 是
(13) 與本公司管理階層人員無配偶、直系血親、直系姻親或二親等內之關係。	<input checked="" type="checkbox"/> 是	<input type="checkbox"/> 否	<input checked="" type="checkbox"/> 是
(14) 未收取任何與業務有關之佣金。	<input checked="" type="checkbox"/> 是	<input type="checkbox"/> 否	<input checked="" type="checkbox"/> 是
(15) 截至目前為止，未受有處分或損及獨立原則之情事。	<input checked="" type="checkbox"/> 是	<input type="checkbox"/> 否	<input checked="" type="checkbox"/> 是

表三：110年本公司董事進修情形

職稱	姓名	進修日期	課程名稱	主辦單位	進修時數
獨立董事	何美玥	110/11/12	氣候變遷與淨零排政策對企業經營的風險與機會	財團法人中華民國證券暨期貨市場發展基金會	3小時
		110/05/14	企業升級與轉型之策略與管理	財團法人中華民國證券暨期貨市場發展基金會	3小時
		110/04/15	網路威脅發展趨勢與防禦策略	社團法人中華公司治理協會	3小時
獨立董事	黃志鵬	110/11/12	氣候變遷與淨零排政策對企業經營的風險與機會	財團法人中華民國證券暨期貨市場發展基金會	3小時
		110/05/14	企業升級與轉型之策略與管理	財團法人中華民國證券暨期貨市場發展基金會	3小時
獨立董事	謝發達	110/11/12	氣候變遷與淨零排政策對企業經營的風險與機會	財團法人中華民國證券暨期貨市場發展基金會	3小時
		110/05/14	企業升級與轉型之策略與管理	財團法人中華民國證券暨期貨市場發展基金會	3小時
董事	黃玉輝	110/11/12	氣候變遷與淨零排政策對企業經營的風險與機會	財團法人中華民國證券暨期貨市場發展基金會	3小時
		110/05/14	企業升級與轉型之策略與管理	財團法人中華民國證券暨期貨市場發展基金會	3小時
董事	陳益昌	110/11/12	氣候變遷與淨零排政策對企業經營的風險與機會	財團法人中華民國證券暨期貨市場發展基金會	3小時
		110/05/14	企業升級與轉型之策略與管理	財團法人中華民國證券暨期貨市場發展基金會	3小時
董事	柯長崎	110/11/12	氣候變遷與淨零排政策對企業經營的風險與機會	財團法人中華民國證券暨期貨市場發展基金會	3小時
		110/05/14	企業升級與轉型之策略與管理	財團法人中華民國證券暨期貨市場發展基金會	3小時
董事	周永嘉	110/11/12	氣候變遷與淨零排政策對企業經營的風險與機會	財團法人中華民國證券暨期貨市場發展基金會	3小時
		110/05/14	企業升級與轉型之策略與管理	財團法人中華民國證券暨期貨市場發展基金會	3小時
董事	許介立	110/11/12	氣候變遷與淨零排政策對企業經營的風險與機會	財團法人中華民國證券暨期貨市場發展基金會	3小時
		110/05/14	企業升級與轉型之策略與管理	財團法人中華民國證券暨期貨市場發展基金會	3小時
		110/01/19	「2021年全球經濟與金融市場展望」研討會	金仁寶管理服務公司	2小時
董事	陳瑞聰	110/11/12	氣候變遷與淨零排政策對企業經營的風險與機會	財團法人中華民國證券暨期貨市場發展基金會	3小時
		110/05/14	企業升級與轉型之策略與管理	財團法人中華民國證券暨期貨市場發展基金會	3小時
董事	沈軾榮	110/11/12	氣候變遷與淨零排政策對企業經營的風險與機會	財團法人中華民國證券暨期貨市場發展基金會	3小時
		110/05/14	企業升級與轉型之策略與管理	財團法人中華民國證券暨期貨市場發展基金會	3小時
董事	陳威昌	110/11/12	氣候變遷與淨零排政策對企業經營的風險與機會	財團法人中華民國證券暨期貨市場發展基金會	3小時
		110/10/28	110年內部人股權交易法律遵循宣導說明會	財團法人中華民國證券暨期貨市場發展基金會	3小時

職稱	姓名	進修日期	課程名稱	主辦單位	進修時數
		110/09/01	第十三屆臺北公司治理論壇	金融監督管理委員會	3 小時
		110/05/14	企業升級與轉型之策略與管理	財團法人中華民國證券暨期貨市場發展基金會	3 小時
董 事	許勝雄	110/11/12	氣候變遷與淨零排政策對企業經營的風險與機會	財團法人中華民國證券暨期貨市場發展基金會	3 小時
		110/05/14	企業升級與轉型之策略與管理	財團法人中華民國證券暨期貨市場發展基金會	3 小時
董 事	許勝傑	110/11/12	氣候變遷與淨零排政策對企業經營的風險與機會	財團法人中華民國證券暨期貨市場發展基金會	3 小時
		110/05/14	企業升級與轉型之策略與管理	財團法人中華民國證券暨期貨市場發展基金會	3 小時
董 事	陳培源	110/11/12	氣候變遷與淨零排政策對企業經營的風險與機會	財團法人中華民國證券暨期貨市場發展基金會	3 小時
		110/05/14	企業升級與轉型之策略與管理	財團法人中華民國證券暨期貨市場發展基金會	3 小時
		110/01/19	「2021 年全球經濟與金融市場展望」研討會	金仁寶管理服務公司	2 小時
董 事	許偉洋	110/11/12	氣候變遷與淨零排政策對企業經營的風險與機會	財團法人中華民國證券暨期貨市場發展基金會	3 小時
		110/05/14	企業升級與轉型之策略與管理	財團法人中華民國證券暨期貨市場發展基金會	3 小時
		110/01/19	「2021 年全球經濟與金融市場展望」研討會	金仁寶管理服務公司	2 小時

## (四)本公司薪資報酬委員會之組成、職責及運作情形

## 1.薪資報酬委員會成員資料

身分別 (註 1)	姓名	條件 專業資格與經驗(註 2)	獨立性情形(註 3)	兼任其他公開發行公司 薪資報酬委員會成員家數
召集人	何美玥	商務、法務、財務、會計或公司業務所須之工作經驗詳請參閱第 16 頁董事資料(一)·未有公司法第 30 條各款情事。	無此情形	4
委員	黃志鵬	商務、法務、財務、會計或公司業務所須之工作經驗詳請參閱第 16 頁董事資料(一)·未有公司法第 30 條各款情事。	無此情形	1
委員	謝發達	商務、法務、財務、會計或公司業務所須之工作經驗詳請參閱第 16 頁董事資料(一)·未有公司法第 30 條各款情事。	無此情形	1

註 1:請於表格內具體敘明各薪資報酬委員會成員之相關工作年資、專業資格與經驗及獨立性情形·如為獨立董事者·可備註敘明參閱第 00 頁附表一董事及監察人資料(一)相關內容。身分別請填列係為獨立董事或其他(若為召集人·請加註記)。

註 2:專業資格與經驗:敘明個別薪資報酬委員會成員之專業資格與經驗。

註 3:符合獨立性情形:敘明薪資報酬委員會成員符合獨立性情形·包括但不限於本人、配偶、二親等以內親屬是否擔任本公司或其關係企業之董事、監察人或受僱人;本人、配偶、二親等以內親屬(或利用他人名義)持有公司股份數及比重;是否擔任與本公司有特定關係公司(參考股票上市或於證券商營業處所買賣公司薪資報酬委員會設置及行使職權辦法第 6 條第 1 項 5~8 款規定)之董事、監察人或受僱人;最近 2 年提供本公司或其關係企業商務、法務、財務、會計等服務所取得之報酬金額。

2.薪資報酬委員會運作情形資訊

(1)本公司之薪資報酬委員會委員計 3 人。

(2)本屆委員任期：108 年 8 月 13 日至 111 年 6 月 23 日，110 年度薪資報酬委員會開會 3 次(A)，委員資格及出席情形如下：

職稱	姓名	實際出席次數(B)	委託出席次數	實際出席率(%)(B/A)	備註
召集人	何美玥	3	0	100%	無
委員	黃志鵬	3	0	100%	無
委員	謝發達	3	0	100%	無

其他應記載事項：

A. 董事會如不採納或修正薪資報酬委員會之建議，應敘明董事會日期、期別、議案內容、董事會決議結果以及公司對薪資報酬委員會意見之處理(如董事會通過之薪資報酬優於薪資報酬委員會之建議，應敘明其差異情形及原因)：無此情形。

B. 薪資報酬委員會之議決事項，如成員有反對或保留意見且有紀錄或書面聲明者，應敘明薪資報酬委員會日期、期別、議案內容、所有成員意見及對成員意見之處理：無此情形。

薪資報酬委員會職責：

本委員會應以善良管理人之注意，忠實履行下列職權，並將所提建議提交董事會討論。但有關獨立董事薪資報酬建議提交董事會討論，以獨立董事薪資報酬經公司章程訂明或股東會決議授權董事會辦理者為限：

- 一、定期檢討本組織規程並提出修正建議。
- 二、訂定並定期檢討本公司董事(含獨立董事)及經理人績效評估與與薪資報酬之政策、制度、標準與結構。
- 三、定期評估本公司董事(含獨立董事)及經理人之薪資報酬。

(3)最近一年開會日期、期別、議案內容、決議結果以及公司對薪資報酬委員會意見之處理：

開會日期	期別	議案內容摘要	決議結果	公司對薪資報酬委員會意見之處理
110/03/30	第四屆第七次	1. 庫藏股轉讓員工作業。 2. 109 年度董事及員工酬勞案。 3. 110 年度經理人年度調薪案。 4. 110 年度端午節及中秋節獎金。	照案通過	依決議送董事會討論，通過後執行
110/5/11	第四屆第八次	1. 提請追認第二次配發經理人庫藏股。	照案通過	依決議送董事會討論，通過後執行
110/11/12	第四屆第九次	1. 新聘任經理人任用及訂定薪資報酬案。 2. 110 年經理人年終獎金。 3. 111 年度薪酬委員會開會日期。	照案通過	依決議送董事會討論，通過後執行
111/03/10	第四屆第十次	1. 110 年度董事及員工酬勞案。 2. 111 年度經理人年度調薪案。 3. 111 年度端午節及中秋節獎金。	照案通過	依決議送董事會討論，通過後執行



## (五) 推動永續發展執行情形及與上市上櫃公司永續發展實務守則差異情形及原因

推動項目	執行作情形		與上市上櫃公司永續發展實務守則差異情形及原因
	是	否	
一、公司是否建立推動永續發展之治理架構，且設置推動永續發展專(兼)職單位，並由董事會授權高階管理階層處理，及董事會督導情形？	V		<p>公司遵循政府法令及主管機關要求，落實公司治理，在總經理下設置永續發展委員會，成員由公司高階主管擔任，分設三大功能小組，依不同工作職掌與職權，負責推動公司 ESG 相關作為，且融入公司日常營運中，並向董事會報告相關措施，進而促成公司治理、社會和環境永續的落實。最近一次向董事會報告日期為 111 年 5 月 13 日。</p> <p>■ 永續發展委員會： 組織架構</p>
二、公司是否依重大性原則，進行與公司營運相關之環境、社會及公司治理議題之風險評估，並訂定相關風險管理政策或策略？	V		<p>本公司於 111 年 3 月 10 日董事會通過「風險管理辦法」，並於總經理室下設立風險管理委員會，組織架構如下：</p> <p>對公司潛在風險，進行事先辨識及分析，並以預先的控制措施及持續監控與改善程序，降低風險產生的可能性，健全公司治理，同時，依據永續報告書重大性原則進行分析，評估公司的重大風險及管理政策如表一。</p>
三、環境議題 (一)公司是否依其產業特性建立合適之環境管理制度？	V		<p>(一)為落實產品綠色政策與環境保護，建立有害物質流程管理系統，並通過 IECQ QC-080000 驗證，確保產品符合法令與客戶的環保要求。同時，生產工廠也建立環境管理系統，通過 ISO14001 驗證，持續改善環境績效 (<a href="http://www.kinpo.com.tw/ChineseT/social_8.html">http://www.kinpo.com.tw/ChineseT/social_8.html</a>)</p>
(二)公司是否致力於提升能源使用效率及使用對環境負荷衝擊低之再生物料？	V		<p>(二)本公司致力於環境保護，並從產品設計、生產、包裝、販售與服務，持續朝環保理念前進，並承諾與執行下列政策： (1)符合法規，滿足客戶。 (2)節省能源，綠色設計。</p>

推動項目	執行作情形		與上市上櫃公司永續發展實務守則差異情形及原因	
	是	否		摘要說明
(三)公司是否評估氣候變遷對企業現在及未來的潛在風險與機會，並採取氣候相關議題之因應措施？	V		(3)污染預防·資源回收。 為減少製造過程對環境的衝擊·透過自動化與資訊化的系統·監控生產效率與品質·並管制有害物質的使用·以符合政府法令、國際標準與客戶要求。  (三)本公司已制定溫室氣體盤查程序·並依據公司規定進行組織與環境風險評估·建立持續營運計畫·以因應氣候變遷的影響·同時也參考GRI(Global Reporting Initiative)永續性報告指南·在企業社會責任報書揭露相關數據內容·針對氣候變遷的影響進行風險評估與採取因應措施·並公告於公司網站。	
(四)公司是否統計過去兩年溫室氣體排放量、用水量及廢棄物總重量·並制定節能減碳、溫室氣體減量、減少用水或其他廢棄物管理之政策？	V		(四)持續導入節能減碳措施·目標是 2025 年每百萬美元營收產生的溫室氣體排放量·低於基準年 2015 年 10%。 近三年的溫室氣體排放數據如下： 2019 年：170,848.9 Mt CO <sub>2</sub> e。 2020 年：183,318.5 Mt CO <sub>2</sub> e 2021 年：236,719.0 Mt CO <sub>2</sub> e 2020 年以前溫室氣體盤查(廠區)涵蓋率為 67%·2021 年以後(廠區)涵蓋率為 100%·故溫室氣體排放量會相較往年大幅上升。	
四、社會議題				
(一)公司是否依照相關法規及國際人權公約·制定相關之管理政策與程序？	V		(一)本公司依照 RBA 負責任商業聯盟行為準則 7.0 版·訂定企業行為規範·並承諾保護勞工權益·不強迫勞動；不論種族、膚色、年齡、性別、性取向、人種、殘疾、懷孕、信仰、政治派別或者婚姻狀況等·均一視同仁絕不歧視·以及不雇用童工等各項作為。 本公司於海外設立之子公司·均依照當地法規與國際人權公約·本公司亦已訂定永續發展實務守則、道德行為準則、企業行為規範、勞工政策、道德政策等政策與程序·並承諾保護勞工權益·不強迫勞動；不論種族、膚色、年齡、性別、性取向、人種、殘疾、懷孕、信仰、政治派別或者婚姻狀況等·均一視同仁絕不歧視·以及不雇用童工等各項作為。	無差異
(二)公司是否訂定及實施合理員工福利措施(包括薪酬、休假及其他福利等)·並將經營績效或成果適當反映於員工薪酬？	V		(二)公司已訂定有人事規章·內容依勞基法規範了相關人事並將員工績效考核制度公佈給所有員工外·另結合獎金發放標準·將公司獲利分享予員工·公司章程第廿六條第一款規定：本公司當年度如有獲利·應提撥不低於百分之二為員工酬勞及不高於百分之二為董事酬勞。員	無差異

推動項目	執行作情形		與上市上櫃公司永續發展實務守則差異情形及原因
	是	否	
(三)公司是否提供員工安全與健康之工作環境，並對員工定期實施安全與健康教育？	V		<p>工酬勞視公司經營績效及員工個人績效核算發給，分配原則：20%為經理人酬勞、80%為一般員工酬勞。110年員工酬勞提撥率為9%共NT\$ 9,865,016元，其中，1,973,003元為經理人酬勞、7,892,013元為一般員工酬勞；其他員工福利措施已公告於本公司網站：<a href="https://www.kinpo.com.tw/zh-TW/careers/employee-benefits">https://www.kinpo.com.tw/zh-TW/careers/employee-benefits</a></p> <p>本公司及國內子公司依「勞工退休金條例」訂定之員工退休辦法係屬確定提撥計畫。依該條例規定，本公司及國內子公司每月負擔之勞工退休金提撥率，不得低於員工每月薪資百分之六。本公司110年及109年度認列確定提撥計畫之費用金額分別為549,189千元及273,459千元。</p> <p>(三)本公司除由專業人員提供員工醫療與健康相關諮詢與協助外，每年本公司定期實行：</p> <p>(1)委請國內合格醫院來公司為全體員工做健康檢查。(一年一次)</p> <p>(2)聘請"職業醫學科專科醫師"駐診服務員工。(一年一次)</p> <p>(3)由消防隊辦理消防演習。</p> <p>(4)委託合格廠商辦理員工伙食。</p> <p>(5)飲用水每年4次定期保養，並安排檢測公司檢測。</p> <p>(6)消防訓練：一年二次，上半年因疫情取消和12/8舉辦兩次，每次上課時數4小時，授課對象為消防編組成員和新進人員，全年共116位參加受訓。</p> <p>(7)新進人員職業安全衛生教育訓練：共舉辦8場次，每次上課時間3小時，全年共155位參加受訓。</p> <p>110年度員工職災發生件數為0。</p>
(四)公司是否為員工建立有效之職涯能力發展培訓計畫？	V		<p>(四)秉持著人才為企業之根本與最寶貴資產的理念，藉由完善的訓練制度與系統，協助員工不斷的自我成長，以增進專業能力與附加價值，提昇工作績效，並推動公司的整體發展。本公司教育訓練之特色、訓練種類、及培訓方式詳請參閱公司網站：<a href="https://www.kinpo.com.tw/zh-TW/careers/career-development">https://www.kinpo.com.tw/zh-TW/careers/career-development</a></p> <p>110年度教育訓練共計有224位員工參與受訓，合計上課時數672小時。</p>

推動項目	執行作情形		與上市上櫃公司永續發展實務守則差異情形及原因	
	是	否		摘要說明
(五) 針對產品與服務之顧客健康與安全、客戶隱私、行銷及標示等議題，公司是否遵循相關法規及國際準則，並制定相關保護消費者或客戶權益政策及申訴程序？	V		(五)本公司為 ODM 及 EMS 代工廠，對產品與服務之行銷及標示，本公司遵循相關法規及國際準則，為客戶在產品上標示商標或其指定之標幟與名稱，但不會在該產品上標示本公司之商標或名稱。	無差異
(六)公司是否訂定供應商管理政策，要求供應商在環保、職業安全衛生或勞動人權等議題遵循相關規範，及其實施情形？	V		(六)本公司定型化採購合約，包含環境保護保證及企業社會責任規定，供應商如違反合約規定且未於三十日內改善者，我司有權終止合約。	無差異
五、公司是否參考國際通用之報告書編製準則或指引，編製永續報告書等揭露公司非財務資訊之報告書？前揭報告書是否取得第三方驗證單位之確信或保證意見？	V		本公司於公司網站設置永續發展專區分類揭露相關資訊外，同時依據 GRI 準則，編製企業社會責任報告書，完整揭露本公司履 ESG 的情形，並揭露於公司網站與公開資訊觀測站，預計 111 年 9 月取得第三方驗證單位之確信或保證意見。	無差異
<p>六、公司如依據「上市上櫃公司永續發展實務守則」定有本身之永續發展守則者，請敘明其運作與所定守則之差異情形：</p> <p>本公司依據「上市上櫃公司永續發展實務守則」已訂定本公司「永續發展實務守則」，並揭露於本公司網站及公開資訊觀測站。並設置永續發展委員會之專責單位隸屬於總經理室，以落實推動企業社會責任、發展永續環境、參與社會公益、加強資訊揭露，並符合電子行業行為準則，將企業永續發展納入公司之營運發展方向，同時依據 GRI 準則，編製永續發展報告書，並揭露於本公司網站及公開資訊觀測站，並在公司網站設置永續發展專區分類完整揭露本公司履行永續發展的情形。</p>				
<p>七、其他有助於瞭解推動永續發展執行情形之重要資訊：</p> <p>社區服務與社會公益：</p> <p>「許潮英慈善基金會」依『關懷弱勢兒童』、『多元教育』、『推廣志工活動』等三大主軸，持續凝聚金仁寶集團內外部相關資源與志工夥伴多面向投入弱勢生活關懷、偏鄉弱勢教育多元活動，為弱勢挹注相關資源，傳遞美好與善的力量。2021 年度服務範圍包括桃園、新竹、屏東、新北、雲林、台東等地區，社福支出共新台幣 12,537,240 元。</p> <p>A. 舉辦「圓夢飛翔」認養兒童計畫，共 810 位同仁響應參加，受益兒童達 472 人。</p> <p>B. 舉辦弱勢兒童藝文班，受益兒童達 6,543 人。</p> <p>C. 舉辦讀報教育實驗班，受益兒童達 6,216 人。</p> <p>D. 舉辦創客教育計畫 STEAM，受益兒童達 1,180 人。</p> <p>E. 提供許潮英爺爺獎助學金，受益兒童 178 人。</p> <p>F. 提供急難救助基金，受益兒童 18 人。</p> <p>G. 年節關懷活動，受益兒童 1,920 人。</p> <p>H. 舉辦偏鄉兒童志工服務，受益兒童為 110 人。</p> <p>I. 提供生活物資扶助計畫，受益人數為 1,929 人。</p> <p>人權：</p> <p>本公司尊重所有員工人權，除禁止任用童工及強制超時工作外，對於不同種族、信仰、膚色、性別、國籍、年齡及身體特徵等員工一律予以尊重及公平對待。</p> <p>綠色產品政策：本公司致力於成為環境保護明完善的公司之一，並努力在產品開發、製造及服務上獲得員工、客戶、股東、供應商及社會之認同。</p> <p>為達成使命，我們展開如下的要求：</p> <ul style="list-style-type: none"> <li>◆符合國際法規。</li> <li>◆達成客戶要求。</li> </ul>				

推動項目	執行作情形		與上市上櫃公司永續發展實務守則差異情形及原因
	是	否	
			<p>◆應用環保化設計。</p> <p>◆持續改善綠色管理系統。</p> <p>藉由達成上述要求，新金寶集團可確保流通到市場上的產品對於人類及環境是無危害的風險。</p> <p>品質政策：品質卓越與顧客滿意為公司經營管理的基礎與理念，建立以下品質政策，確保品質管理系統符合客戶與法規要求：</p> <p>◆提供顧客滿意之產品與服務。</p> <p>◆第一次就把工作做對。</p> <p>◆對品質持續追求進步與超越。</p> <p>衝突礦產政策：</p> <p>衝突礦產使用調查：</p> <p>身為良好的企業公民，新金寶集團自當善盡社會責任、尊重人權，並持續關注衝突礦產議題，致力詳實調查供應鏈，以確保錫(Sn)、鉭(Ta)、鎢(W)、金(Au)、鈷(Co)、鈀(Pd)等金屬，並非來自剛果民主共和國及其鄰近國家受武裝團體控制之礦區所開採。</p> <p>因此，擬訂以下政策以做為執行的依據：</p> <p>◆不採購來自衝突區域所生產的衝突金屬</p> <p>◆要求供應商拒絕使用來自衝突區域的衝突金屬，並出具承諾書</p> <p>◆要求供應商將此要求傳達給其上游供應商</p> <p>每年對所有供應商進行衝突礦產使用的調查，2020年供應商調查比率100%，均符合未使用衝突礦產的要求。</p> <p>綠色產品的設計、製造與服務：</p> <p>本公司致力於成為環境保護完善的公司，並努力在產品開發、製造及服務上獲得員工、客戶、股東、供應商及社會之認同。</p> <p>為達成使命，訂定以下政策要求：</p> <ul style="list-style-type: none"> <li>■符合國際法規</li> <li>■達成客戶要求</li> <li>■應用環保化設計</li> <li>■持續改善綠色管理系統</li> </ul> <p>為落實政策的執行，建置 IECQ QC 080000 管理系統，確保材料承認、採購、產品設計與製造出貨等作業均符合有害物質管制的要求，並透過內部定期稽核與外部第三方查核，持續改善管理流程。</p>

表一：

重大議題	風險評估項目	說明
環境	環境衝擊	經由執行製程安全管理與制度化的管理，導入國際管理系統，確保能源管理的有效性，增加能源使用效率，降低污染的排放與對環境所造成的衝擊。
	氣候變遷	1.以行動支持國際倡議與國家政策，運用 TCFD 架構，鑑別氣候變遷所帶來的風險和危機，預先做好氣候變遷韌性的準備。 2.透過 ISO14064 溫室氣體管理、及科學基礎減量目標(SBT)檢視公司所面臨衝擊，並有效降低風險。
社會	職業安全	1.透過 ISO45001 職業健康安全管理驗證，主動加強傷害預防措施，並改善不良健康狀況。 2.每年定期舉行消防演練和工安教育訓練，培養員工緊急應變和自我安全管理的能力。
	人權風險	1.針對法規面，確保勞工政策符合國內外人權公約及當地政府之法規要求。 2.針對勞資關係，定期召開勞資會議，雙方針對人權政策落實情形、勞動環境與條件、政策與薪酬福利相關議題進行溝通並取得共識，確保勞資間資訊透明並溝通順暢。
	利率變動風險	針對財務報導期間結束日之利率暴險項目，包括浮動利率投資，並假設持有一個會計年度，當利率上升 / 下降十個基本點，分析對金寶的損益影響程度。

重大議題	風險評估項目	說明
	匯率變動	定期檢視非功能性貨幣計價的資產及負債的差異，以遠期外匯合約管理匯率風險，遠期外匯合約金額係依據金寶各幣別資金需求部位為準。
	資訊安全	建置符合國際標準之資訊安全管理系統 ( ISMS )，並保護公司資訊資產的機密性、完整性、可用性、持續性，合理地降低公司營運風險。

(六)履行誠信經營情形及與上市上櫃公司誠信經營守則差異情形及原因

評估項目	運作情形		與上市上櫃公司誠信經營守則差異情形及原因	
	是	否		摘要說明
一、訂定誠信經營政策及方案				
(一)公司是否制定經董事會通過之誠信經營政策，並於規章及對外文件中明示誠信經營之政策、作法，以及董事會與高階管理階層積極落實經營政策之承諾？	V		(一)本公司 103 年 12 月 25 日董事會通過「公司誠信經營作業程序及行為指南」，人事管理規章、社會責任道德政策及道德行為準則中皆明確揭示道德誠信經營之政策，此規範亦包含經營團隊之高階經理人。董事會及管理階層亦承諾積極落實誠信經營政策，本公司「董事會議事規範」及「道德行為準則」亦訂定利益迴避制度，對於會議事項與其自身或是代表之法人有利害關係，致有害於公司利益之虞者，不得加入討論及表決。	無差異
(二)公司是否建立不誠信行為風險之評估機制，定期分析及評估營業範圍內具較高不誠信行為風險之營業活動，並據以訂定防範不誠信行為方案，且至少涵蓋對「上市上櫃公司誠信經營守則」第七條第二項各款行為之防範措施？	V		(二)本公司於內部規章、年報、公司網站或其他文宣揭露本公司之誠信經營政策。員工須簽署員工廉潔聲明書，及廠商須簽署禁賄聲明書，同意接受聲明書之相關處置，依法追訴刑事責任、收懲罰性違約金、得立即停止往來、解除或終止與立聲明書人之合約 ( 合同 ) 或協議...等等；經理人並有簽立「誠信經營聲明書」。本公司誠信經營執行情形請上本公司網站查詢： <a href="https://www.kinpo.com.tw/zh-TW/investor/corporate-governance/company-practices">https://www.kinpo.com.tw/zh-TW/investor/corporate-governance/company-practices</a>	無差異
(三)公司是否於訂定防範不誠信行為方案內明定作業程序、行為指南、違規之懲戒及申訴制度，且落實執行，並定期檢討修正前揭方案？	V		(三)對於不誠信行為之防範，本公司於「企業行為規範」及「公司誠信經營作業程序及行為指南」中訂有施行、檢舉及防報復的保護措施；且員工須簽署員工廉潔聲明書，及廠商須簽署禁賄聲明書，同意接受聲明書之相關處置，依法追訴刑事責任、收懲罰性違約金得立即停止往來、解除或終止與立聲明書人之合約 ( 合同 ) 或協議...等等。	無差異
二、落實誠信經營				
(一)公司是否評估往來對象之誠信紀錄，並於其與往來交易對象簽訂之契約中明定誠信行為條款？	V		(一)本公司在與他公司建立商業關係之前，應先評估代理商、供應商、客戶或其他往來對象之合法性，誠信經營政策，以及是否曾有不誠信行為之紀錄，以確保不會要求、提供或	無差異

評估項目	運作情形		與上市上櫃公司誠信經營守則差異情形及原因									
	是	否										
(二)公司是否設置隸屬董事會之推動企業誠信經營專責職單位，並定期(至少一年一次)向董事會報告其誠信經營政策與防範不誠信行為方案及監督執行情形？	V		<p>收受賄賂。經發現有不誠信行為者，應立即停止與其商業往來，並將其列為拒絕往來對象，以落實公司之誠信經營政策。</p> <p>(二)本公司由總經理室推動企業誠信經營、發展永續社會環境、支持社會公益、發行企業永續發展報告書等，110年度執行情形已於111年3月10日向董事會報告。</p> <p>110年誠信經營聲明書簽署情形：</p> <table border="1"> <thead> <tr> <th>職稱</th> <th>人次</th> <th>比率</th> </tr> </thead> <tbody> <tr> <td>董事</td> <td>4</td> <td>26.67%</td> </tr> <tr> <td>經理人</td> <td>9</td> <td>100.00%</td> </tr> </tbody> </table> <p>誠信經營教育訓練辦理情形： 2021年共計有224位員工參與誠信經營教育訓練，共44.8小時。 公司將持續向員工宣導「誠信」的經營理念，強化「誠信經營作業程序及行為指南」的各項措施。 整體而言，本公司對於確保誠信經營之各項措施的執行情形大致良好，並沒有發生直接或間接提供、收受、承諾或要求任何不正當利益，或從事其他違反誠信、不法或違背受託義務等之不誠信行為。</p>	職稱	人次	比率	董事	4	26.67%	經理人	9	100.00%
職稱	人次	比率										
董事	4	26.67%										
經理人	9	100.00%										
(三)公司是否制定防止利益衝突政策、提供適當陳述管道，並落實執行？	V		<p>(三)本公司道德行為準則訂有「利益迴避」條款，成員不得從事任何可能影響本公司利益或與本公司利益衝突之業務、投資之活動，本公司應於內部規章、年報、公司網站或其他文宣揭露本公司之誠信經營政策；本公司「公司誠信經營作業程序及行為指南」亦訂有本公司董事應秉持高度自律，對董事會所列議案，與其自身或其代表之法人有利害關係，致有害於公司利益之虞者，得陳述意見及答詢，不得加入討論及表決，且討論及表決時應予迴避，並不得代理其他董事行使其表決權。董事間亦應自律，不得當相互支援。本公司人員於執行公司業務時，發現與其自身或其所代表之法人有利害衝突之情形，或可能使其自身、配偶、父母、子女或與其有利害關係人獲得不正當利益之情形，應將相關情事同時陳報直屬主管及本公司權責單位，直屬主管應提供適當指導。本公司人員不得將公司資源使用於公司以外之商業活動，且不得因參與公司以外之商業活動而影響其工作表現。</p>									

評估項目	運作情形		與上市上櫃公司誠信經營守則差異情形及原因	
	是	否		摘要說明
(四)公司是否為落實誠信經營已建立有效的會計制度、內部控制制度，並由內部稽核單位依不誠信行為風險之評估結果，擬訂相關稽核計畫，並據以查核防範不誠信行為方案之遵循情形，或委託會計師執行查核？	V		<p>若成員可能有涉及不法或有違反本規範之行為者，其他成員皆有義務舉發，可向所屬單位主管、當地稽核主管、人力資源主管、法務主管及當地舉報信箱進行舉報。</p> <p>詳請參閱本公司網站： <a href="https://www.kinpo.com.tw/zh-TW/shareholder-engagement/communication">https://www.kinpo.com.tw/zh-TW/shareholder-engagement/communication</a></p> <p>(四)為確保誠信經營之落實，本公司已設審計委員會，且訂定完整有效之內部控制制度、相關管理辦法及會計制度，據以執行並檢討，以確保該制度之設計及執行持續有效。稽核室依據年度稽核計畫，執行定期與不定期之稽核作業，並作成稽核報告提報董事會。</p>	無差異
(五)公司是否定期舉辦誠信經營之內、外部之教育訓練？	V		<p>(五)本公司定期舉辦誠信經營之內、外部之教育訓練與宣導，闡述誠信經營之重要性。執行情形請參閱本公司網站： <a href="https://www.kinpo.com.tw/zh-TW/investor/corporate-governance/company-practices">https://www.kinpo.com.tw/zh-TW/investor/corporate-governance/company-practices</a></p>	無差異
三、公司檢舉制度之運作情形				
(一)公司是否訂定具體檢舉及獎勵制度，並建立便利檢舉管道，及針對被檢舉對象指派適當之受理專責人員？	V		<p>(一)本公司訂有「道德行為準則」、「誠信經營作業程序及行為指南」、「員工申訴處理辦法」及「獎懲管理辦法」均訂有具體的檢舉管道及處理流程與獎懲措施，檢舉案件均指派專責部門及人員在保護保密情況下進行調查與處理。詳請參閱本公司網站： <a href="https://www.kinpo.com.tw/zh-TW/shareholder-engagement/communication">https://www.kinpo.com.tw/zh-TW/shareholder-engagement/communication</a></p>	無差異
(二)公司是否訂定受理檢舉事項之調查標準作業程序，調查完成後應採取之後續措施及相關保密機制？	V		<p>(二)本公司各專責單位會以不偏不倚、公正之態度調查檢舉事項，並對檢舉人、檢舉事項、調查過程與結果保密。透過會議、發文、電子郵件、網絡平台與拜訪，建立公司與員工、供應商以及客戶之間溝通和互動的管道。應建立保護檢舉者機密性的機制，包括：供應商和員工。</p>	無差異
(三)公司是否採取保護檢舉人不因檢舉而遭受不當處置之措施？	V		<p>(三)本公司相關管理辦法中皆明確規範，對於舉發者和參與調查之人員，對於檢舉人身份予以保密，以確保相關人員不會遭受不當對待或報復。</p>	無差異
四、加強資訊揭露				
公司是否於其網站及公開資訊觀測站，揭露其所定誠信經營守則內容及推動成效？	V		<p>本公司於官方網站「投資人專區」與「利害關係人」專區、年報、ESG 報告書中，均已說明公司治理與誠信經營等議題，並揭露誠信經營守則內</p>	無差異



評估項目	運作情形		與上市上櫃公司誠信經營守則差異情形及原因
	是	否	
			容與推動成效。
<p>五、公司如依據「上市上櫃公司誠信經營守則」定有本身之誠信經營守則者，請敘明其運作與所定守則之差異情形：本公司依據「上市上櫃公司誠信經營守則」已訂定誠信經營守則。</p> <p>本公司於內部規章、年報、公司網站或其他文宣揭露本公司之誠信經營政策。員工須簽署員工廉潔聲明書，及廠商須簽署禁賄聲明書，同意接受聲明書之相關處置，依法追訴刑事責任、收懲罰性違約金、得立即停止往來、解除或終止與立聲明書人之合約(合同)或協議...等等。</p> <p>六、其他有助於瞭解公司誠信經營運作情形之重要資訊：(如公司檢討修正其訂定之誠信經營守則等情形)</p> <p>本公司於對外網站及公開資訊觀測站揭露公司誠信經營守則，要求廠商簽回禁賄聲明書，及在本公司定型化契約上有禁賄條款。本公司誠信經營守則請參閱重要內部規章：  <a href="https://www.kinpo.com.tw/zh-TW/investor/corporate-governance/major-internal-policies">https://www.kinpo.com.tw/zh-TW/investor/corporate-governance/major-internal-policies</a></p>			

(七)公司如有訂定公司治理守則及相關規章者，應揭露其查詢方式

本公司訂有「公司治理實務守則」，針對保障股東權益、強化董事會職能、尊重利害關係人權益、提升資訊透明度等皆有相關規範，亦針對臺灣證券交易所辦理之公司治理評鑑，逐一檢視評量指標之實際運作情形，以落實公司治理精神。有關本公司治理運作情形請參閱本年報「公司治理報告」說明，有關「公司治理實務守則」，請至本公司網站查詢(如上揭露)。

(八)其他足以增進對公司治理運作情形之瞭解的重要資訊

1.本公司定期安排高階主管參加公司治理課程訓練，110年高階主管參與公司治理等相關課程進修之情形，請參閱下表：

職稱	姓名	進修日期	課程名稱	主辦單位	進修時數
財務主管/ 會計主管 資深處長	游千慧	110/12/10	匯率風險管理與會計處理	財團法人中華民國證券暨期貨市場發展基金會	3小時
		110/12/15	以實務案例解析財會主管之法律風險	財團法人中華民國證券暨期貨市場發展基金會	3小時
		110/12/15	以實務案例解析財會主管之法律風險	財團法人中華民國會計研究發展基金會	6小時
內部稽核 主管	蕭慶華	110/02/19	製造業資材體系查核實務篇	內部稽核協會	6小時
		110/03/10	最新國內公司治理趨勢與落實控制環境	內部稽核協會	6小時
公司治理 主管 資深處長	許文漢	110/05/14	企業升級與轉型之策略與管理	財團法人中華民國證券暨期貨市場發展基金會	3小時
		110/11/12	氣候變遷與淨零排政策對企業經營的風險與機會	財團法人中華民國證券暨期貨市場發展基金會	3小時
		110/12/07	2021 國泰永續金融暨氣候變遷高峰論壇	國泰金控暨各子公司、臺灣證券交易所	3小時

(九)內部控制制度執行狀況

1.內部控制聲明書

金寶電子工業股份有限公司

內部控制制度聲明書

日期：111年3月10日

本公司民國 110 年度之內部控制制度，依據自行評估的結果，謹聲明如下：

- (1) 本公司確知建立、實施和維護內部控制制度係本公司董事會及經理人之責任，本公司業已建立此一制度。其目的係在對營運之效果及效率(含獲利、績效及保障資產安全等)、報導具可靠性、及時性、透明性及符合相關規範暨相關法令規章之遵循等目標的達成，提供合理的確保。
- (2) 內部控制制度有其先天限制，不論設計如何完善，有效之內部控制制度亦僅能對上述三項目標之達成提供合理的確保；而且，由於環境、情況之改變，內部控制制度之有效性可能隨之改變。惟本公司之內部控制制度設有自我監督之機制，缺失一經辨認，本公司即採取更正之行動。
- (3) 本公司係依據「公開發行公司建立內部控制制度處理準則」(以下簡稱「處理準則」)規定之內部控制制度有效性之判斷項目，判斷內部控制制度之設計及執行是否有效。該「處理準則」所採用之內部控制制度判斷項目，係為依管理控制之過程，將內部控制制度劃分為五個組成要素：1.控制環境、2.風險評估、3.控制作業、4.資訊與溝通、及 5.監督作業。每個組成要素又包括若干項目。前述項目請參見「處理準則」之規定。
- (4) 本公司業已採用上述內部控制制度判斷項目，評估內部控制制度之設計及執行的有效性。
- (5) 本公司基於前項評估結果，認為本公司於民國 110 年 12 月 31 日的內部控制制度(含對子公司之監督與管理)，包括瞭解營運之效果及效率目標達成之程度、報導係屬可靠、及時、透明及符合相關規範暨相關法令規章之遵循有關的內部控制制度等之設計及執行係屬有效，其能合理確保上述目標之達成。
- (6) 本聲明書將成為本公司年報及公開說明書之主要內容，並對外公開。上述公開之內容如有虛偽、隱匿等不法情事，將涉及證券交易法第二十條、第三十二條、第一百七十一條及第一百七十四條等之法律責任。
- (7) 本聲明書業經本公司民國 111 年 3 月 10 日董事會通過，出席及委託出席董事 14 人中，無人持反對意見，均同意本聲明書之內容，併此聲明。

金寶電子工業股份有限公司



董事長：許 勝 雄



總經理：陳 威 昌



2.委託會計師專案審查內部控制制度者，應揭露會計師審查報告：無。

(十)最近年度及截至年報刊印日止，公司及其內部人員依法被處罰，或公司對其內部人員違反內部控制制度規定之處罰，其處罰結果可能對股東權益或證券價格有重大影響者，應列明其處罰內容、主要缺失與改善情形：本公司於 111 年 3 月 17 日接獲金融監督管理委員會金管證發罰字第 1110335358 號裁處書，裁罰新台幣 72 萬元，裁罰內容詳見金管會網址：

[https://www.sfb.gov.tw/ch/home.jsp?id=104&parentpath=0,2,102&mcustomize=multimessages\\_vie\\_w.jsp&dataserno=202203180002&dtable=Penalty](https://www.sfb.gov.tw/ch/home.jsp?id=104&parentpath=0,2,102&mcustomize=multimessages_vie_w.jsp&dataserno=202203180002&dtable=Penalty)

本公司已委請律師繕具訴願書向行政院提起訴願中。

(十一)最近年度及截至年報刊印日止，股東會及董事會之重要決議

1.民國 110 年度股東會重要決議事項及執行情形

◆承認民國 109 年度營業報告書及財務報表

執行情形：決議通過；並於 110 年 8 月 20 日於公開資訊觀測站公告會議記錄。

◆承認民國 109 年度盈餘分派案

執行情形：決議通過；每股配發現金股利新台幣 0.3 元，即每仟股配發現金股利新台幣 300 元，除息基準日為 110 年 6 月 22 日，並於 110 年 07 月 16 日依股東會決議發放現金股利，現金股利配發總額為新台幣 419,611,564 元。

◆討論解除本公司董事競業禁止之限制案

執行情形：決議通過；並於 110 年 8 月 20 日公告公開資訊觀測站。

2.董事會重要決議事項

董事會日期	董事會期別	議案內容摘要
110/03/30	第十八屆第十一次	01.本公司 110 年營運計畫 02.本公司 109 年財務報表 03.本公司 109 年度盈餘分派 04.本公司 109 年員工及董事酬勞分配 05.本公司 110 年度調整薪資 06.本公司 109 年度員工端午節及中秋節獎金 07.本公司 109 年內部控制制度聲明書 08.解除本公司經理人競業行為之限制 09.解除本公司董事競業行為之限制案 10.本公司 109 年營業報告書案 11.修訂本公司「股東會議事規則」 12.本公司召開 110 年股東常會相關事宜 13.本公司員工認股權轉換發行新股暨訂定基準日 14.本公司會計師獨立性及適任性評估 15.本公司簽證會計師之委任及其報酬討論 16.本公司庫藏股轉讓員工作業 17.本公司訂定庫藏股轉讓員工基準日等事宜 18.本公司對子公司之背書保證

董事會日期	董事會期別	議案內容摘要
		19.子公司之資金貸與 20.本公司為子公司之金融機構額度出具支持函 21.本公司銀行額度新增減展期核准
110/5/11	第十八屆 第十二次	01.110 年第一季合併財務報表報告 02.子公司吉寶投資公司消滅及處份資產 03.追認本公司庫藏股轉讓員工作業 04.本公司員工認股權轉換發行新股暨訂定基準日 05.本公司對子公司之背書保證 06.子公司之資金貸與 07.本公司為子公司之金融機構額度出具支持函 08.本公司銀行額度新增減展期核准
110/8/03	第十八屆 第十三次	01.本公司 110 年股東常會實際召開日期
110/08/13	第十八屆 第十四次	01.110 年第二季合併財務報表報告 02.本公司員工認股權轉換發行新股暨訂定基準日 03.本公司對子公司之背書保證 04.本公司為子公司之金融機構額度出具支持函 05.本公司銀行額度新增減展期核准
110/11/12	第十八屆 第十五次	01.110 年第三季合併財務報表報告 02.本公司 111 年度稽核計劃 03.本公司 110 年度年終獎金 04.本公司新聘任經理人任用及訂定薪資報酬 05.本公司員工認股權轉換發行新股暨訂定基準日 06.修訂「公司治理實務守則」部份條文 07.子公司 KPPH 及 Confiar Land Co 取得資產 08.本公司對子公司之背書保證 09.本公司對子公司之資金貸與 10.本公司銀行額度新增減展期核准

(十二)最近年度及截至年報刊印日止，董事或監察人對董事會通過重要決議有不同意見且有紀錄或書面聲明者，其主要內容：110 年 8 月 3 日董事會沈軾榮董事對報告事項二出售群創光電(股)公司股票報告案是否應為討論案有異見；111 年 3 月 10 日董事會沈軾榮董事對新增討論案內容聲明異議。

(十三)最近年度及截至年報刊印日止，公司董事長、總經理、會計主管、財務主管、內部稽核主管、公司治理主管及研發主管等辭職解任情形之彙總：無此情形。

## 五、簽證會計師公費資訊

金額單位：新台幣千元

會計師事務所 名稱	會計師 姓名	會計師 查核期間	審計公費	非審計 公費	合計	備註
安永聯合 會計師事務所	林素雯 陳智忠	110.01.01~ 110.12.31	3,600	500	4,100	非審計公費：稅務簽證 500 千元

請具體敘明非審計公費服務內容（例如：稅務簽證、確信或其他財務諮詢顧問服務）。

註：本年度本公司若有更換會計師或會計師事務所者，應請分別列示查核期間，及於備註欄說明更換原因，並依序揭露所支付之審計與非審計公費等資訊；非審計公費並應附註說明其服務內容：不適用。

- (一)更換會計師事務所且更換年度所給付之審計公費較更換前一年度之審計公費減少者，應揭露更換前後審計公費金額及原因：不適用。
- (二)審計公費較前一年度減少達百分之十以上者，應揭露審計公費減少金額、比例及原因：不適用。

## 六、更換會計師資訊：不適用。

## 七、公司之董事長、總經理、負責財務或會計事務之經理人，最近一年內曾任職於簽證會計師所屬事務所或其關係企業者：無此情形。

## 八、最近年度及截至年報刊印日止，董事、經理人及持股比例超過百分之十之股東股權移轉及股權質押變動情形

### (一)董事、經理人及大股東股權變動情形

單位:股

職稱	姓名	110 年度		111 年截至 4 月 29 日止	
		持有股數 增(減)數	質押股數 增(減)數	持有股數 增(減)數	質押股數 增(減)數
董事長	許勝雄	0	0	13,500,000 (13,500,000)	0
董事	許勝傑	0	0	0	0
董事	沈軾榮	300,000	973,000	7,700,000	0 (6,350,000)
董事	陳瑞聰	0	0	0	0
董事	陳益昌	0	0	0	0
董事暨副總經理	陳培源	100,000	0	0	0
董事	許介立	6,257,000	5,902,000	0	0 (8,941,353)
董事	鵬寶科技股份有限公司	46,197,155	0	0	0
董事	周永嘉	0	0	0	0
董事	柯長崎	0	0 (420,000)	0	0
董事	許偉洋	0	0	0	0
董事暨資深副總經理	黃玉輝	500,000	0	0	0
獨立董事	何美玥	0	0	0	0
獨立董事	黃志鵬	0	0	0	0
獨立董事	謝發達	0	0	0	0
總經理	陳威昌	4,000,000	0	0	0
副總經理	羅國倫	1,440,000	240,000	0 (1,473,000)	0 (240,000)
副總經理	王爾樂	260,000	260,000	0	0
副總經理	游世統	210,000	0	0	0
資深處長暨公司治理主管	許文漢	340,000 (171,000)	0	450,000 (171,000)	0
資深處長暨財會主管	游千慧	650,000 (168,000)	250,000	0 (132,000)	0

註：係截至本次股東常會停止過戶日之實際持股增減情形。

## (二)股權移轉之相對人為關係人者：

股權移轉資訊

姓名	股權移轉原因	交易日期	交易相對人	交易相對人與公司、董事、監察人、經理人及持股比例超過百分之十股東之關係	股數	交易價格
許文漢	贈與	110.12.15	許志遠	子女	171,000	12.85
許文漢	贈與	111.04.18	許志遠	子女	171,000	14.25
游千慧	贈與	110.12.14	林雅珍	配偶的姊姊	168,000	13.05
游千慧	贈與	111.04.25	林雅珍	配偶的姊姊	132,000	14.30

## (三)股權質押之相對人為關係人者：

股權移轉資訊

姓名	質押變動原因	變動日期	交易相對人	交易相對人與公司、董事、監察人、經理人及持股比例超過百分之十股東之關係	股數	持股比例	質押比率	質借(贖回)金額
許介立	質押	110.05.14	日盛國際商業銀行股份有限公司	無	5,902,000	0.63%	0.00%	N/a
許介立	贖回	111.04.13	日盛國際商業銀行股份有限公司	無	8,941,353	0.63%	0.00%	N/a
羅國倫	質押	110.05.14	日盛國際商業銀行股份有限公司	無	240,000	0.05%	0.00%	N/a
羅國倫	贖回	111.02.17	日盛國際商業銀行股份有限公司	無	240,000	0.05%	0.00%	N/a
沈軾榮	質押	110.05.14	日盛國際商業銀行股份有限公司	無	300,000	1.69%	42.07%	N/a
沈軾榮	質押	110.08.17	日盛國際商業銀行股份有限公司	無	673,000	1.69%	42.07%	N/a
沈軾榮	贖回	111.04.18	日盛國際商業銀行股份有限公司	無	6,350,000	1.69%	42.07%	N/a
柯長崎	贖回	110.08.27	萬通票券金融股份有限公司	無	100,000	0.32%	40.17%	N/a
柯長崎	贖回	110.09.09	國泰世華銀行館前分行	無	320,000	0.32%	40.17%	N/a
王爾樂	質押	110.05.14	日盛國際商業銀行股份有限公司	無	260,000	0.02%	100.00%	N/a
游千慧	質押	110.05.14	日盛國際商業銀行股份有限公司	無	250,000	0.04%	68.98%	N/a

九、持股比例占前十名之股東，其相互間為關係人或為配偶、二親等以內之親屬關係之資訊

姓名(註)	本人持有股份		配偶、未成年子女持有股份		利用他人名義合計持有股份		前十大股東相互間具有關係人或為配偶、二親等以內之親屬關係者，其名稱或姓名及關係。(註)		備註
	股數	持股比率	股數	持股比率	股數	持股比率	名稱或姓名	關係	
仁寶電腦工業(股)公司 代表人：許勝雄	124,043,763	8.31%	0	0.00%	0	0.00%	鵬寶科技(股)公司	100%持股之子公司	
							蔡麗珠	本公司董事長之配偶	
							博鑫開發有限公司	該公司董事長與本公司董事長為一等親	
							合寶投資(股)公司	該公司董事長與本公司董事長為姻親一等親	
							許淳琪	與本公司董事長為一等親	
鵬寶科技(股)公司 代表人：許勝雄 (代表人資訊請詳閱上表)	69,369,644	4.65%	0	0.00%	0	0.00%	仁寶電腦工業(股)公司	本公司之母公司	
							蔡麗珠	本公司董事長之配偶	
							合寶投資(股)公司	該公司董事長與本公司董事長為姻親一等親之親屬關係	
							博鑫開發有限公司	該公司董事長與本公司董事長為一等親之親屬關係	
							許淳琪	與本公司董事長為一等親	
博鑫開發有限公司 代表人：許淳琪	62,289,000	4.17%	0	0.00%	0	0.00%	仁寶電腦工業(股)公司	該公司董事長與本公司董事長為一等親之親屬關係	
							鵬寶科技(股)公司	該公司董事長與本公司董事長為一等親之親屬關係	
							合寶投資(股)公司	該公司董事長與本公司董事長為配偶關係	
							蔡麗珠	母女	
合寶投資(股)公司 代表人：葉倍全	43,923,442	2.94%	0	0.00%	0	0.00%	仁寶電腦工業(股)公司	與本公司董事長為姻親一等親之親屬關係	
							鵬寶科技(股)公司		
							博鑫開發有限公司	該公司董事長與本公司董事長為配偶關係	
							許淳琪	與本公司董事長為配偶關係	
							蔡麗珠	與本公司董事長為姻親一等親之親屬關係	
	0	0.00%	35,763,453	2.40%	0	0.00%			



姓名(註)	本人持有股份		配偶、未成年子女持有股份		利用他人名義合計持有股份		前十大股東相互間具有關係人或為配偶、二親等以內之親屬關係者，其名稱或姓名及關係。(註)		備註
	股數	持股比例	股數	持股比例	股數	持股比例	名稱或姓名	關係	
沈蔡來順	41,818,429	2.80%	22,462,582	1.50%	0	0.00%	沈坤照 沈軾榮	配偶 子女	
許淳琪	35,763,453	2.40%	0	0.00%	0	0.00%	仁寶電腦工業(股)公司 鵬寶科技(股)公司 博鑫開發有限公司 合寶投資(股)公司 蔡麗珠	與該公司董事長為一等親之親屬關係 為該公司負責人 與該公司董事長為配偶關係 母女	
瑞信興業股份有限公司 代表人：陳信仲	28,029,000 62,025	1.88% 0.00%	0 0	0.00% 0.00%	0 0	0.00% 0.00%	無	無	
沈軾榮	25,253,000	1.69%	1,323,241	0.09%	0	0.00%	沈蔡來順 沈坤照	父母 父母	
沈坤照	22,462,582	1.50%	41,818,429	2.80%	0	0.00%	沈蔡來順 沈軾榮	配偶 子女	
蔡麗珠	21,678,723	1.45%	13,683,942	0.92%	0	0.00%	仁寶電腦工業(股)公司 鵬寶科技(股)公司 合寶投資(股)公司 博鑫開發有限公司 許淳琪	與該公司之董事長為配偶關係 與該公司之董事長為姻親一等親之親屬關係 與該公司董事長為一等親之親屬關係 母女	

註：係本公司最近一次停止過戶日(111年4月29日)股東名簿記載之資料。

十、公司、公司之董事、經理人及公司直接或間接控制之事業對同一轉投資事業之持股數，並合併計算綜合持股比例

110年12月31日 單位：股，%

轉投資事業(註)	本公司投資		董事、經理人及直接或間接 控制事業之投資		綜合投資	
	股數	持股比例	股數	持股比例	股數	持股比例
泰金寶科技(股)公司 Cal-Comp Electronics (Thailand) Public Co., Ltd.	2,318,673,790	46.75%	403,003,245	8.13%	2,721,677,035	54.88%
Kinpo International (Singapore) Pte. Ltd.	247,955,881	100.00%	0	0.00%	247,955,881	100.00%
Kinpo International Ltd.	154,223,270	100.00%	0	0.00%	69,223,270	100.00%
Lipo Holding Co., Ltd.	102,000	51.00%	0	0.00%	102,000	51.00%
康舒科技(股)公司	124,788,917	24.15%	11,732,653	2.27%	128,894,716	24.95%
冠寶科技(股)公司	5,805,765	51.61%	381,324	3.39%	6,187,089	55.00%
Ascendant Private Equity Investment Ltd.特別股	31,250,000	34.72%	7,500,000	8.33%	38,750,000	43.06%
Ascendant Private Equity Investment Ltd.普通股	3,125	34.72%	7,500,000	8.33%	38,750,000	43.06%
McTEC Taiwan Ltd.	1,500,000	26.04%	0	0.00%	1,500,000	26.04%
台亞衛星通訊(股)公司	10,145,800	23.70%	277,910	0.65%	10,423,710	24.35%
金仁寶管理服務(股)公司	300,000	37.50%	100,000	12.50%	400,000	50.00%
三緯國際立體列印科技(股)公司	43,151,760	46.40%	48,637,240	52.30%	91,789,000	98.70%
凱碩科技(股)公司	129,958,907	68.90%	145,000	0.08%	130,103,907	68.98%
麗寶大數據(股)公司	32,500,000	50.00%	32,500,000	50.00%	65,000,000	100.00%
New Era AI Robotic Limited	2,000,000	50.00%	2,000,000	50.00%	4,000,000	100.00%
新金寶資產管理(股)公司	5,000,000	100.00%	0	0.00%	5,000,000	100.00%
醫寶智人(股)公司	1,584,000	44.00%	180,000	5.00%	1,764,000	49.00%
臺師大新創控股事業(股)公司	1,990,129	19.92%	0	0.00%	1,990,129	19.92%

註：係公司採用權益法之長期投資

## 肆、募資情形

### 一、資本與股份

#### (一)股本來源

年月	發行價格	核定股本		實收股本		備註	
		股數	金額(元)	股數	金額	股本來源	生效日期與文號
97.08	10	2,000,000,000	20,000,000,000	1,458,233,211	14,582,332,110	盈餘轉增資 285,338,390 元 員工紅利轉增資 30,074,170 元	97.6.30 金管證一字第 0970032497 號函核准
103.12	10	2,000,000,000	20,000,000,000	1,458,113,211	14,581,132,110	註銷庫藏股 1,200,000 元	103.12.3 經授商字第 10301241090 號
105.07	10	2,000,000,000	20,000,000,000	1,455,657,211	14,556,572,110	註銷庫藏股 24,560,000 元	105.05.30 經授商字第 10501114920 號
107.11	10	2,000,000,000	20,000,000,000	1,453,304,211	14,533,042,110	註銷庫藏股 23,530,000 元	107.11.30 經授商字第 10701150830 號
108.03	10	2,000,000,000	20,000,000,000	1,452,081,211	14,520,812,110	註銷庫藏股 12,230,000 元	108.03.27 經授商字第 10801032780 號
109.04	10	2,000,000,000	20,000,000,000	1,459,125,211	14,591,252,110	認股權憑證轉換股份 70,440,000 元	109.04.15 經授商字第 10901062960 號
109.06	10	2,000,000,000	20,000,000,000	1,465,941,211	14,659,941,110	認股權憑證轉換股份 68,160,000 元	109.06.15 經授商字第 10901099200 號
109.09	10	2,000,000,000	20,000,000,000	1,466,504,211	14,665,042,110	認股權憑證轉換股份 5,630,000 元	109.09.18 經授商字第 10901176470 號
109.12	10	2,000,000,000	20,000,000,000	1,466,631,211	14,666,312,110	認股權憑證轉換股份 1,270,000 元	109.12.08 經授商字第 10901233460 號
110.04	10	2,000,000,000	20,000,000,000	1,467,005,211	14,670,052,110	認股權憑證轉換股份 3,740,000 元	110.04.09 經授商字第 11001061120 號
110.06	10	2,000,000,000	20,000,000,000	1,468,518,211	14,685,182,110	認股權憑證轉換股份 15,130,000 元	110.06.16 經授商字第 11001099760 號
110.09	10	2,000,000,000	20,000,000,000	1,469,129,211	14,691,292,110	認股權憑證轉換股份 6,110,000 元	110.09.17 經授商字第 11001163490 號
110.12	10	2,000,000,000	20,000,000,000	1,470,439,211	14,704,392,110	認股權憑證轉換股份 13,100,000 元	110.11.12 經授商字第 11001227040 號
111.04	10	2,000,000,000	20,000,000,000	1,479,668,211	14,796,682,110	認股權憑證轉換股份 92,290,000 元	111.04.14 經授商字第 11101058020 號

註：本公司無以現金以外之財產抵充股款之情形。

股份種類	核定股本			備註
	流通在外股份	未發行股份	合計	
記名式普通股	1,492,965,211	357,034,789	1,850,000,000	註 1 & 2
認股權憑證	44,116	44,116,000	NA	註 3

註 1：依本公司章程規定，本公司額定股本為 2,000,000,000 股，其中保留 150,000,000 股作為供認股權憑證行使認股權用。

註 2：本公司截至民國 111 年 4 月 29 日止，發行流通在外股數為普通股 1,492,965,211 股，每股面額新台幣 10 元。

註 3：認股權憑證流通在外股份數截至 111 年 4 月 29 日止，每 1 單位可轉換本公司普通股 1,000 股。

總括申報制度相關資訊：無。

(二)股東結構

111年4月29日

股東結構	政府機構	金融機構	其他法人	外國機構及外國人	個人	庫藏股	合計
人數	5	10	213	236	100,221	1	100,686
持有股數	74	44,375,007	396,781,597	182,685,070	840,680,463	28,443,000	1,492,965,211
持有比率%	0.00%	2.97%	26.58%	12.24%	56.30%	1.91%	100.00%

(三)股權分散情形

種類：普通股

111年4月29日

持股分級	股東人數	持有股數	持有比率 %
1-999	43,868	5,280,581	0.35%
1,000-5,000	40,527	90,933,577	6.09%
5,001-10,000	8,246	66,603,369	4.46%
10,001-15,000	2,446	30,712,742	2.06%
15,001-20,000	1,662	31,126,629	2.08%
20,001-30,000	1,453	37,155,656	2.49%
30,001-40,000	570	20,404,445	1.37%
40,001-50,000	482	22,673,484	1.52%
50,001-100,000	706	52,105,450	3.49%
100,001-200,000	340	47,690,101	3.19%
200,001-400,000	174	49,089,915	3.29%
400,001-600,000	45	22,264,974	1.49%
600,001-800,000	24	16,798,530	1.13%
800,001-1,000,000	18	16,184,189	1.08%
1,000,001 以上自行視實際情況分級	125	983,941,569	65.91%
合計	100,686	1,492,965,211	100.00%

(四)主要股東名單(股權比例占前十名之股東名稱)

111年4月29日/單位：股

主要股東名稱	股份	持有股數	持有比率%
仁寶電腦工業股份有限公司		124,043,763	8.31%
鵬寶科技股份有限公司		69,369,644	4.65%
博鑫開發有限公司		62,289,000	4.17%
合寶投資股份有限公司		43,923,442	2.94%
沈蔡來順		41,818,429	2.80%
許淳琪		35,763,453	2.40%
瑞信興業股份有限公司		28,029,000	1.88%
沈軾榮		25,253,000	1.69%
沈坤照		22,462,582	1.50%
蔡麗珠		21,678,723	1.45%

## (五)最近二年度每股市價、淨值、盈餘、股利及相關資料

項 目	年 度		109 年度	110 年度	當年度截至 111 年 4 月 30 日 (註 8)
	每股市價 (註 1)	最高		14.90	18.80
最低			8.73	11.35	13.20
平均			11.55	14.38	15.81
每股淨值 (註 2)	分配前		11.02	10.98	11.64
	分配後		10.71	10.78	(註 2)
每股盈餘 (註 3)	加權平均股數		1,349,797,896	1,413,522,785	1,452,261,077
	每股盈餘	追溯前	0.11	0.01	0.23
		追溯後	0.11	0.01	(註 2)
每股股利	現金股利		0.30	0.02	(註 2)
	無償 配股	盈餘配股	0.00	0.00	(註 2)
		資本公積配股	0.00	0.00	(註 2)
	累積未付股利(註 4)		0.00	0.00	(註 2)
投資報酬分析	本益比(註 5)		105.00	1335.00	(註 2)
	本利比(註 6)		38.50	66.75	(註 2)
	現金股利殖利率(註 7)		2.60%	1.50%	(註 2)

\* 若有以盈餘或資本公積轉增資配股時，並應揭露按發放之股數追溯調整之市價及現金股利資訊。

註 1：列示各年度普通股最高及最低市價，並按各年度成交值與成交量計算各年度平均市價。

註 2：請以年底已發行之股數為準並依據董事會或次年度股東會決議分配之情形填列。自 108 年度起係依據董事會決議之情形填列。110 年度股利分配於民國 111 年 3 月 10 日經董事會決議通過；111 年度股利分配尚未經董事會決議通過。

註 3：如有因無償配股等情形而須追溯調整者，應列示調整前及調整後之每股盈餘。本公司最近二年度未有無償配股情形。

註 4：權益證券發行條件如有規定當年度未發放之股利得累積至有盈餘年度發放者，應分別揭露截至當年度止累積未付之股利。

註 5：本益比 = 當年度每股平均收盤價 / 每股盈餘。

註 6：本利比 = 當年度每股平均收盤價 / 每股現金股利。

註 7：現金股利殖利率 = 每股現金股利 / 當年度每股平均收盤價。

註 8：每股淨值、每股盈餘應填列 111 年第 1 季經會計師查核(核閱)之資料；其餘欄位應填列截至年報刊印日止之當年度資料。

## (六)公司股利政策及執行狀況

## 1. 公司章程所定之股利政策

本公司章程第廿六條之一規定：

公司年度總決算如有盈餘，應先提繳稅款、彌補累積虧損，次提百分之十為法定盈餘公積，暨依法令或主管機關規定提列或迴轉特別盈餘公積，如尚有盈餘，其餘額併同期初未分配盈餘及當年度未分配盈餘調整數額，由董事會依實際需要提盈餘分配議案，盈餘分派以發行新股方式為之時，應經股東會決議通過後分派之。

本公司將應分派股息及紅利、資本公積或法定盈餘公積之全部或一部以發放現金方式為之時，由董事會以三分之二以上董事之出席，及出席董事過半數之決議通過後分派之，並報告股東會。

前述分配股利，得依財務、業務及經營面等因素之考量，將當年度可分配盈餘全數分派。其現金股利不低於當年度發放之現金及股票股利合計數的百分之十。

依往例，發放股利均高於當年度盈餘 50%以上且 100%以現金股利方式發放。

2. 本次股東會擬議股利分配之情形：

本公司 111 年 3 月 10 日董事會通過，擬議配發股東現金股利新台幣 290,551,443 元(每股新台幣 0.2 元)，每仟股約可無償配發現金紅利新台幣 200 元。嗣後如因法令變更或主管機關核定變更時或本公司普通股股份發生變動(如：本公司買回公司股份或註銷，辦理國內現金增資、行使員工認股權等)，致配息率發生變動時，依董事會決議授權董事長就實際流通在外股數全權調整之。

(七) 本次股東會擬議之無償配股對公司營業績效及每股盈餘之影響：無。

(八) 員工及董事酬勞：

1. 公司章程所載員工、董事酬勞之成數或範圍

本公司章程第廿六條規定：

本公司當年度如有獲利，應提撥不低於百分之二為員工酬勞及不高於百分之二為董事酬勞。但公司尚有累積虧損時，應預先保留彌補累積虧損數額。

前項所稱之當年度獲利係指稅前利益扣除分派員工酬勞及董事酬勞前之利益。

員工、董事酬勞分派比率之決定及員工酬勞以股票或現金為之者，應由董事會以董事三分之二以上出席及出席董事過半數同意之決議行之，並報告於股東會。

員工酬勞以股票或現金發放之對象，得包括符合一定條件之控制或從屬公司員工。

2. 本期估列基礎、以股票分派之員工酬勞之股數計算基礎及實際分派金額與估列數有差異時之會計處理：

本公司以當年度獲利(即稅前利益扣除分派員工酬勞及董事酬勞前之利益)扣除累計虧損為基礎，按一定成數估列員工酬勞，另董事酬勞則係依預期發放金額估列入帳，並列報為營業成本或營業費用，其中員工酬勞以股票發放者，係依據董事會決議前一日之普通股收盤價計算配發股數。若次年度通過發在財務報告日後有變動，則依會計估變動處理，並將該變動之影響認列為次年度損益。

3. 董事會通過分派酬勞情形：

本公司民國 111 年 3 月 10 日董事會決議通過：

(1) 以現金方式分派，員工酬勞新台幣 9,865,016 元及董事酬勞新台幣 2,192,226 元。

(2) 以股票分派之員工酬勞占本期稅後純益及員工酬勞總額合計數之比例：不適用。

4. 前一年度員工及董事酬勞之實際分派情形：

單位：新台幣元

項目	金額
員工現金酬勞	29,652,078
董事酬勞	6,589,351

110 年實際分派金額與認列金額無差異。

(九) 公司買回本公司股份情形：

1. 公司買回本公司股份情形(已執行完畢者)

111 年 4 月 30 日/幣別:新台幣

買回期次	第九次
買回目的	轉讓股份予員工
買回期間	109 年 04 月 01 日至 109 年 05 月 20 日
買回區間價格	6.9 元至 18.00 元
已買回股份種類及數量	普通股 28,443,000 股
已買回股份金額	331,781,818 元
已買回數量占預定買回數量之比率(%)	63.21%

已辦理銷除及轉讓之股份數量	0 股
累積持有本公司股份數量	28,443,000 股
累積持有本公司股份數量占已發行股份總數比率(%)	1.95%

二、公司債辦理情形：無。

三、特別股辦理情形：無。

四、海外存託憑證辦理情形：無。

五、員工證股權憑證辦理情形

(一)截至年報刊印日止，本公司尚未屆期之員工認股權憑證辦理情形及對股東權益之影響：

110 年 12 月 31 日

員工認股權憑證種類	103 年第一次員工認股權憑證	108 年第一次員工認股權憑證
申報生效日期	103 年 12 月 15 日	108 年 11 月 28 日
發行(辦理)日期	104 年 5 月 18 日	108 年 12 月 16 日
發行單位數	40,000 單位	45,000 單位
發行得認購股數占已發行股份總數比率	2.74327%	3.09900%
認股存續期間	7 年 (104/05/18~111/05/17)	7 年 (108/12/16~115/12/15)
履約方式	發行新股	發行新股
限制認股期間及比率(%)	自員工被授予員工認股權憑證屆滿二年，就總數之 50%具備行使認股之權利；屆滿三年，得就全部行使認股之權利	自員工被授予員工認股權憑證屆滿二年，就總數之 50%具備行使認股之權利；屆滿三年，就總數之 75%具備行使認股之權利；屆滿四年，得就全部行使認股之權利
已執行取得股數	21,754,000 股	5,833,000 股
已執行認股金額	新台幣 236,587,490 元	新台幣 69,646,020 元
未執行認股數量	18,246,000 股	39,167,000 股
未執行認股者其每股認購價格	10.49 元	11.94 元
未執行認股數量占已發行股份總數比率(%)	1.24085%	2.66362%
對股東權益影響	本公司員工認股權憑證於發行屆滿二年後，分五年執行，對原股東權益為逐年稀釋，且可激勵員工長期服務意願並提昇向心力，共創公司及股東之利益，對股東權益將有助益。	本公司員工認股權憑證於發行屆滿二年後，七年內執行，對原股東權益為逐年稀釋，且可激勵員工長期服務意願並提昇向心力，共創公司及股東之利益，對股東權益將有助益。

(二)累積至年報刊印日止，本公司取得員工認股權憑證之經理人及取得憑證可認股數前十大員工之姓名、取得及認購情形：

110年12月31日/單位：新台幣

職稱	姓名	取得認股數量 (千股)	取得認股數量占已發行股份總數比率	已執行				未執行				
				認股數量 (千股)	認股價格 (元)	認股金額 (千元)	認股數量占已發行股份總數比率	認股數量 (千股)	認股價格 (元)	認股金額 (千元)	認股數量占已發行股份總數比率	
經理人	總經理(註)	沈軾榮	16,750	1.14%	1400	11.94 ~ 10.49	14,686	0.10%	15,350	11.94 ~ 10.49	183,279	1.04%
	資深副總經理	黃玉輝										
	副總經理	王爾樂										
	副總經理	羅國倫										
	公司治理主管	許文漢										
	會計主管財務主管	游千慧										
員工	處長	徐華美	12,516	0.85%	5,925	11.94 ~ 10.49	64,612	0.40%	6,591	11.94 ~ 10.49	78,696	0.45%
	子公司副總經理	姜台昌										
	營運長	鄒孔訓										
	行銷長	潘修玉										
	資深處長	鄭誠忠										
	處長	周業棟										
	資深處長	何況										
	副處長	王瓊瑩										
	資深經理	戴承鴻										
	經理	郝芷筠										

註: 109/5/7 卸任。

六、限制員工權利新股辦理情形：無。

七、併購或受讓他公司股份發行新股辦理情形：無。

八、資金運用計畫執行情形：無。



## 伍、營運概況

### 一、業務內容

#### (一)業務範圍

##### 1.主要業務內容：

- (1)各種電子計算器之製造加工買賣。
- (2)各種通信器材、有線電話、無線電話主副機、無線電對講機、行動電話用附件、充電器、電池匣(行動電話、攝影機、電腦用)、電信器材設備之製造加工買賣。
- (3)各種電腦、電腦週邊設備(含各種介面卡)及電腦終端機用鍵盤、終端機控制器、監視器、軟性磁碟機及磁頭、硬性磁碟機及其主配件、個人電腦/筆記型電腦及其週邊設備、電腦工作站之製造、加工買賣。
- (4)電腦用噴墨印表機、繪圖機、彩色雷射印表機、雲端功能印表機、多功能事務機、傳真機、印表機自動進紙/掃描模組(ADF/SCANNER)生產、雷射掃描裝置模組(LSU)生產、CIS(影像感測器模組)生產、3D 印表機、塑膠射出成型(生產與製造各類電子，醫療，汽車的塑膠射出成型零件，及自動沖壓折彎鈹金零件，設計及製造塑膠射出成型模具)、家用電器(無線吸塵器、吹風機)、列印引擎 SOC。
- (5)各種掃瞄器之製造加工買賣及其主要配件所需原料材料之製造加工買賣。
- (6)其他一般電子及一般電子器材之製造加工買賣。
- (7)自有剩餘辦公大樓、廠房之出租業務。
- (8)電信管制射頻器材製造、輸入業。
- (9)儲存性產品。

##### 2.各項產品之營業比重

單位：新台幣仟元

產品	年度	110 年度	
		營業金額	營業比重(%)
消費性電子產品		135,807,602	97.16%
其他		3,970,905	2.84%
合計		139,778,507	100.00%

##### 3.公司目前之商品(服務)項目

- (1) 消費性電子產品
- (2) 網路通訊產品
- (3) 影像產品
- (4) 行動通訊產品
- (5) 數位機上盒
- (6) 儲存性產品電子零組件
- (7) 電腦用噴墨印表機
- (8) 繪圖機
- (9) 多功能彩色雷射印表機
- (10) 雲端功能印表機
- (11) 多功能事務機
- (12) CIS(影像感測器模組)生產
- (13) 個人電腦主機板
- (14) 光纖通訊產品

- (15) 辦公大樓出租業務
- (16) AIO 一體型電腦
- (17) 纜線數據機(Cable Modem)
- (18) 教育娛樂型機器人
- (19) 服務型機器人
- (20) 桌上型(FFF) 3D 列印機、光固化 3D 列印機(SLA, DLP)、噴墨光固化 3D 列印機(3DJet)、粉末型 3D 列印機(SLS, Binder Jet)、3D 列印筆、3D 掃描器與 3D 列印相關周邊及耗材
- (21) 標籤印表機生產
- (22) 列印引擎 SOC 設計生產
- (23) 塑膠射出成型零件
- (24) 家用電器
- (25) 筆記型電腦
- (26) 其他

#### 4.計畫開發之新產品

- (1)語意&人工智慧(AI)整合產品
- (2)家庭自動化產品(Home Automation)
- (3)醫美產品
- (4)可攜式印表機與事務機的開發、3D 雷射印表機(SLA)、3D 噴墨印表機(3DJet)
- (5)穿戴式裝置
- (6)網路交換器(Network Switch)
- (7)電信局端設備

## (二)產業概況

### 1.產業之現況與發展

#### (1)電子計算器

電子計算器已是成熟飽和的市場，因大陸廠商超低價及仿冒品因素，使現有客戶在市場上競爭力受影響；另印字型計算器、電子記事計算器之功能被市場新產品及通訊網路功能所取代，除教育用科學繪圖型或專業用機型外，一般計算器整體市場將持續平緩下降。

#### (2)家庭網路終端產品 ( BB CPE and STB )

固網寬頻終端產品市場雖已進入高度成熟期，但仍穩定成長。目前全球固網寬頻用戶已突破 10 億戶規模，用戶往高速升級之需求為固網終端產品出貨之重要動能，而在固網寬頻接取技術上，以 FTTx (光纖通訊)、Cable (纜線數據機通訊)及 xDSL (數位用戶迴路通訊) 三大技術為主流，由於各地區營運商逐步以光纖接入網取代銅線接入網以滿足消費者頻寬需求，xDSL 已不再占有主導地位，其中在亞太地區，FTTx 用戶已於 2014 年超過 xDSL 用戶，北美市場預計至 2021 年才會有所轉變 (目前仍以 Cable 為主)。而西歐固網技術目前仍以 DSL 為主；東歐、中東和非洲地區在 FTTH 戰略方面更加積極，CALA (加勒比海和拉美地區) 則仍以 Cable 為主導技術。

在機上盒(STB)方面，由於 Cable 與 IP 等付費電視(Pay TV)機上盒在已開發國家中市場已逐漸成熟及飽和，加上 OTT 服務侵蝕原有付費電視市場，導致出貨動能有限，呈現逐年下滑態勢，而新興市場營運商轉換到先進機上盒的速度不夠快，因此也不足以提高整體 Pay TV 產業的價值。

相較於 Pay TV 市場成長遲緩，全球 OTT 影音發展則相對看好，OTT 類型的 STB ( Set Top Box ) 機種在各式服務供應商陸續轉進 OTT 影視服務市場的帶動下，出貨量持續成長。

另外，超高畫質或 4K 影像付費電視服務的導入，將可能是下一代機上盒市場成長的動力並帶動升級需求。根據研調機構預測，未來 10 年 4K 機上盒市場年複合成長率可達 3.6%，屆時每年市場規模可達到 38 億美元。Research and Markets 指出，隨著 4K 電視滲透率逐漸提高，未來相關機上盒市場成長可期。

### (3) 列印及週邊設備

在整體印表機市場，HP 仍佔領導地位出貨數量較 2020 年增長 5.75%，Epson 受惠於大容量噴墨印表機的成功超越 Canon 奪下第二位，為 2021 少數在環境嚴峻下仍逆勢成長的品牌。中國品牌雖持續成長，但僅限於特定規格(噴墨及中低階黑白雷射)，但 Lenovo 及 Pantum 也已成爲全球第六位及第八位，後勢可期。

雷射印表機全球市佔率 2021 年(總出貨量: 32.7 百萬台)前三大品牌分別為 HP, 38.93%, 12,7 百萬台, Brother, 16.59%, 5.4 百萬台, Canon, 11.36%, 3,7 百萬台。其中中國市佔率(總出貨量: 9.7 百萬台), 前三大品牌分別為 HP, 40.05%, 3,9 百萬台, Lenovo, 15.44%, 1.5 百萬台, Brother, 11.43%, 1.1 百萬台。以全球排名來說, HP 雖仍佔第一但數量持續減少, Brother 則取代 Canon 上升至第二名, 變化較劇烈的為中國市場市佔, 國產品牌數量持續上升, Top 10 中第二(Lenovo)、四(Pantum)、六(Deli)為中國品牌。

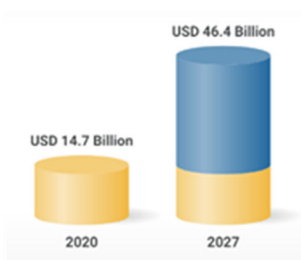
### (4) 家用吸塵器及美髮電器

根據研調機構研究，從 2020 年到 2026 年之間，全球家用吸塵器市場規模預測將以每年 6.5%~8% 的年均複合成長率成長，而 2020 年度全球的市場規模已經超過 200 億美金。市場成長動力來源主要包括下列因素的貢獻：部分開發中國家人民可支配所得增加、各式科技的整合與發展，如電池容量的提升、粉塵感應器、機器人空間感測技術、濾網過濾能力提升、乾濕兩用吸塵性能的改善與發展等。再者，因新冠病毒疫情的影響，大部分人們在家時間增長並且對衛生清潔與防疫更加重視，也預期因而帶動市場需求的增加。尤其在美髮電器產品上，新冠病毒疫情改變人們上髮廊消費的意願、減少外出美髮的次數，也養成許多人在家自主學習使用各類美髮電器的生活新常態，使得美髮電器產品的市場持續穩定成長中。

### (5) 3D 列印機

根據市場分析機構 ResearchAndMarkets.com 在 2020 年七月份的報告中指出，在全球新冠疫情肆虐的 2020 年，全球 3D 列印市場預估仍可以達到 147 億美金的產值，同時修正後的 2027 預估值可達到 464 億美金，在此分析期間 2020~2027 的年複合成長率達到 17.9%。

從各地區的市場分析來看，美國的 3D 列印市場在 2020 年度預計可以達到 40 億美金的產值，而全球第二大經濟體的中國市場，則是預估從目前到 2027 年間，有 22.4% 的年複合成長率，在 2027 年達到 106 億



美金的產值。其他主要市場如日本和加拿大，在同期間則分別可以達到 13.9% 以及 16.5% 的年複合成長率；另外歐洲的主要市場德國的成長率預期為 15.4%。

### (6) 塑膠模具

1. 因應全球經濟成長加快(2018~2019)，各類型電子產品需求增加，塑膠射出零件同樣受惠，需求成長。
2. 持續進行生產流程的優化，推行生產自動化，達到減少人力依賴與人事成本，增加競爭力，提升產品質量。
3. 自動沖壓零件部分，利用設備的靈活性，提供小量多樣的生產選擇給客戶，客戶可按各自的需求下單，不需考慮 MOQ 限制

4. 模具工廠利用設備優勢，以及生產電極的全自動化生產線，提供高品質與高精度的模具給客戶。

#### (7) 儲存性產品

COVID-19 大流行以不同的方式影響了 HDD 市場的各個部分：企業存儲系統、個人計算機 (PC)、個人和入門級存儲 (PELS) 設備、視頻監控系統和消費電子產品。在 2020-2025 年的預測期內，全球 HDD 行業 PB 的出貨量預計將以 18.5% 的複合年增長率 (CAGR) 增長，預計每個驅動器的平均容量將以 25.5% 的五年複合年增長率增長。

COVID-19 大流行加速了轉型需求，由於這一趨勢，全球對 SSD 的需求增加，因為消費者和企業都希望利用這些技術的優勢。IDC 認為，大多數長期趨勢由於客戶端設備、企業存儲客戶和雲服務提供商的需求不斷增加，SSD 的全球出貨量和容量均高於之前的預測。預計 2020-2025 年全球 SSD 單位出貨量將以 7.8% 的複合年增長率增長，同期全球 SSD 收入將以 9.2% 的複合年增長率增長，到 2025 年收入將達到 515 億美元。預計全球 SSD 容量出貨量將增長 2020-2025 年的複合年增長率為 33.0%，因為 IDC 預計長期 SSD 定價前景將持續出現價格下滑。

### 2. 產業上中下游之關聯性

#### (1) 電子計算器

計算器已是相當成熟的產品，已有完整的供應鍊體系，近年來主件 IC 及液晶燈管、熱壓導電薄膜等電子零組件已從日系切換中國製品以因應低價競爭市場。在過去 40 年的產品經驗立足點上，金寶在設計及製造、價格、產銷運籌各方面都能提供國際大客戶滿意的服務，因此即使整體市場成長停滯，仍然有競爭優勢協助客戶爭取最大化的市場佔有率。

#### (2) 家庭網路終端產品 (BB CPE and STB)

固網寬頻終端產品的主控制晶片仍以 Avago (原 Broadcom) 及 Intel 為大宗，台灣廠商如 Econet、Realtek 雖亦能提供 xDSL/PON 晶片解決方案，大陸廠商如華為、中興也有自研的 PON 晶片，但使用這些非 Broadcom, Intel 晶片產品的出貨區域仍是以新興國家或中國本地市場為主。

機上盒的產業供應鏈持續進入整合時期，主控制晶片形成高階與低階兩大區塊，高階市場仍由 Avago (原 Broadcom) 持續增加市佔率，基本上均由運營商及品牌商主導選擇，對本公司而言無立即重大影響；但因 Avago 獨佔態勢引起產業界疑慮，開始有台廠及陸廠積極擴展攻佔市佔，本公司採取策略合作共同切入中階規格機型，增加本公司對供應鏈的影響力。

#### (3) 列印及週邊設備

噴墨、雷射印表機在技術門檻均非常高，全球印表機品牌在過去呈現美、日寡占的局面，但近幾年中國政府積極鼓勵扶植國產品牌，Lenovo, Pantum, Deli 之外陸續有眾多品牌進入這個市場，噴墨技術及 A4 黑白雷射引擎日漸成熟，雖品質上仍不及市場原有大品牌，但仍具瓜分消費者市場實力。在各家品牌爭奪戰中，新金寶集團在 2016 年成立 QBit 通寶率先掌握關鍵的雷射列印晶片技術以及完成平台開發後，已占據 ODM 市場上技術領先之地位，可預期將持續拉大與其他競爭者之差距。唯自 2020 年以來，全球半導體供給、物流緊張，原物料短缺等影響仍給予各品牌廠及製造商在物料管控、成品出貨及市場銷售上帶來衝擊。

#### (4) 家用吸塵器及美髮電器

在家用電器產業中，產品的零件組成結構上，除了一般電子元件外，最重要的還有塑膠零件構成的各式外型變化，因為家電產品外觀設計上的多樣性與變化性，是刺激消費者購買欲望的關鍵因素。因此，塑膠原料的供應鏈管理，以及加強模具開發、製造的能力與速度，是回應市場需求最根本的企業核心能力。同時，對於所有核心關鍵零組件的自主開發與製造能力，是市場競爭中差異化的優勢來源，也帶來高度的客戶滿意。

### (5) 3D 列印機

3D 列印的關鍵零組件組成取決於不同的技術，以較受消費市場歡迎的技術 FFF 為例，產品組成元件已相當成熟，本公司大多具備自行開發以及在地供應鏈的優勢；而較高階的工業及技術，比如 SLS 以及 binder jetting，則仍有關鍵零組件以及部分耗材原材料需要仰賴歐美日大廠的供應。3D 列印為自有品牌策略，本公司為產品系統集成製造商，故仍對各產品技術的供應鏈與關鍵技術有絕大部分的主導優勢。

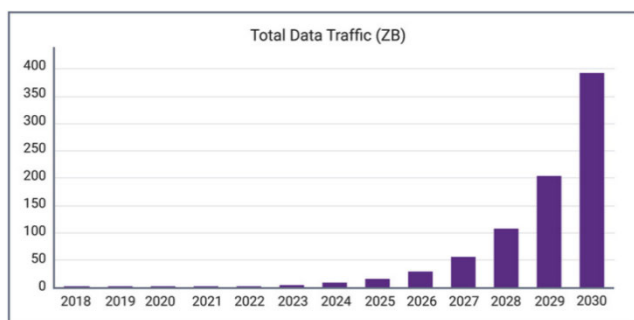
### (6) 塑膠模具

模具是工業之母，現在的產品絕大部分都用模具生產的，只有用模具才能使產品達到量產，提高效率，降低成本。也有極個別的手版或是標榜手工的產品才不用或是少用模具。現代已是高速工業化的世界，是沒有辦法離開模具的。也就是說，模具就工業世界最重要的基石之一，是不可能被淘汰的行業。

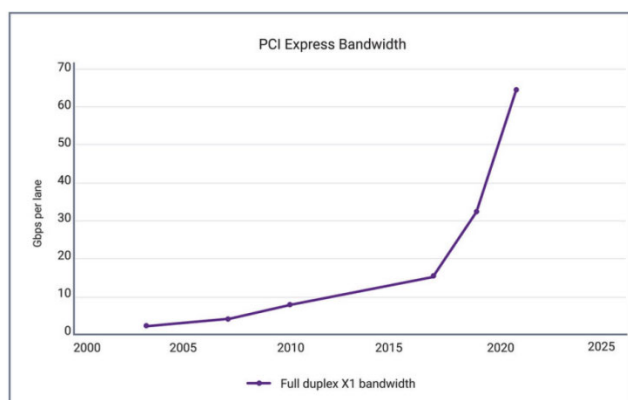
產品研發與模具融合這個趨勢也是必然的，這種改變是比之流水線代替全能模具師傅更能影響製造業模式的一種改變。簡單的說，就是模具設計講和產品研發融合成一個新的崗位，一個能夠負責整個產品從外觀到機構，再到模具，到模具加工，模具生產，產品組裝一系列工作的一個全新的崗位，成為製造業絕對的核心。

### (7) 儲存性產品

串流媒體、監控數據、連接傳感器、社交媒體、在線協作、遠程學習、VR 和 AR、在線遊戲.....永無止境的在線應用列表導致了在線數據的爆炸式增長。預計未來 10 年每年的數據流量將增加 400 倍以上(圖 1)。



一旦所有這些數據到達服務器，就需要高速接口來有效地將其從服務器內的設備移動到設備。例如，當數據以 100Gbps 的速度到達 NIC 時，它必須迅速轉移到存儲、系統內存，或者可能轉移到圖形或 AI 加速器進行處理。這是 PCI Express (PCIe)、Compute Express Link (CXL) 和類似協議的領域。為應對流量的快速增長，PCI-SIG 在 2019 年發布了 PCIe 5.0，帶寬比上一代增加一倍，並瞄準 2021 年發布 PCIe 6.0，這將再次將 PCIe 數據速率翻倍至 64 GT/s (對於 x16 卡高達 128GB/s)(圖 2)。



### 3. 產品之各種發展趨勢

#### (1) 電子計算器

電子計算器已經是非常純熟的產品，消費市場需求趨緩，除了一般型計算器在外觀上做與時俱進的變革外，功能性會著重在針對財務、工程繪圖或防水防污等特殊功能以及教育市場需求去發展。

#### (2) 家庭網路終端產品 ( BB CPE and STB )

在歐美電信商擴大光纖網路布建，以及亞太地區主要市場之光進銅退政策持續發酵下，PON 躍居固網寬頻終端產品之主流技術，目前由 GPON ( Gigabit-capable Passive Optical Networks ) 朝向 10G GPON 技術演進；xDSL 則由 VDSL 2 提升到 G.Fast ( 可透過雙絞線和同軸電纜連接支援 Gbps 寬頻傳輸 )，而 Cable 也由 Docsis 3.1 提升至 Full Duplex DOCSIS 3.1。另外，這些寬頻終端的中高階產品預期未來將搭配更快速的 WiFi6 ( 11ax ) 技術。

關於機上盒產品部分，針對全球有線電視業者與電信營運業者對於高階整合性 Hybrid STB 的需求，廠商加速推出整合眾多功能之高階 STB 機種 ( 如網路接取、數位錄影、安全條件接取、雲端服務等 )，與支援 Android OS 之 STB；加上 4K 高解析度電視逐漸普及，以及 4K 高解析度影音內容的數量的同步成長，將帶動 4K UHD/HDR STB 的需求快速成長，影音服務供應商也推出混合機上盒和多媒體家庭閘道器 (Multimedia Home Gateway)，在使用者介面提供個人化內容。IHS Technology 預估，未來 10 年內，機上盒仍是觀看影片的選擇，不僅可提供電視與數位頻道，還搭載串流媒體與開放平台，用戶可欣賞不同類型的內容。

#### (3) 列印及週邊設備

印表機發展的三大趨勢：智能化、移動化、解決方案化

列印產品因應移動辦公的潮流，必須更為便捷且可以搭配移動列印解決方案。追求只需要通過無線網絡連接智慧型手機、平板電腦等移動終端，在 WiFi 連接印表機的情況下，手機、平板就能遠程控制印表機。無論是在家裡還是辦公室，甚至是在旅行途中，都能方便快捷地列印所需內容。這種功能的意義在於，能夠提高工作效率、增強和工作環境的彈性。印表機正在逐漸從過去的「一座孤島」變成信息傳輸、流轉的中心，越趨智慧的印表機若再搭配同時連接內網與外網的雙網卡、NFC 組件、無線直連、藍牙連接等，為用戶提供「永遠在線」的連接，於是印表機和 PC、智慧型手機等電子設備即將展開更緊密的聯繫，中高階印表機儼然成為企業智能辦公的重要支撐及共享平台，一方面推動高性能協作且提高工作效率和生產力可為企業節約相當成本。

由於許多國家因新冠肺炎封城導致須遠距工作的員工及在家學習的學生人數攀升，市場對於低階印表機及多功能事務機的需求也大幅上升。除低階產品的需求大增外，印表機製造商亦須採取前瞻性思維，以應對迅速發展的雲端和混合式工作場所世代。MPS 列印託管服務 (Managed print services) 在今日混合式工作模式中扮演著重要的角色，支援在家和辦公室之間的列印及文件識別需求。MPS 是一種行之有效優化列印基礎結構的方法，可減少財物和環境成本，提高安全性及增加產能。MPS 還能讓企業執行紙張和數位化的整合流程。MPS 供應商必須建立數位化轉型的相關業務，提供雲端轉型服務的印表機製造商較有機會主宰市場。

#### (4) 家用吸塵器及美髮電器

在吸塵器市場上，優異的馬達設計所帶來的高效吸力表現，曾經為特定家電品牌廠商贏得市場領先的地位。然而，有越來越多其他品牌廠商相繼採用類似的技術，所以下個階段的市場策略必須透過其他差異化的功能來吸引消費者的目光；市場上目前更加青睞的產品設計如輕巧便攜、電池大容量、可拆換電池設計、多功能配件組合、可快速轉換成攜帶式裝置的設計等。這些趨勢都將持續推動無線手持式機型的市場需求，相較其他類型吸塵器更為成長。另一方面，其主流美髮電器產品也受到市場正面回應，不僅是因為快速、穩定的氣流控制技術，還有快速升溫的加熱表現，以及控制發熱均勻度能力的提升。這些相關技術整合所

帶來的市場歡迎與銷售成長，將持續維持品牌的形象與能見度。

#### (5) 3D 列印機

在疫情壓力下的 2020 年，許多產業在導入 3D 列印技術的步調卻呈現增溫的情形。許多早已深耕 3D 列印技術的產業如醫療、航太與汽車產業，其 3D 技術的應用早已被各大媒體深入報導。然而，過去在增材製造領域普及率較低的產業如石化天然氣產業、營造以及電子業，過去在這個領域的整合度都相對較低，但在 2020 年度這些領域都有見到許多新的應用案例的蓬勃產生，在 3D 列印應用領域是很可喜的現象。

工業級產品中的金屬材料噴塗成型技術，以及分別在工業級、設計級與專業級產品中的聚合物 3D 列印技術將會是 2021 年度關注的重點，尤其是許多新創團隊與新產品的發表。這些新技術看起來在未來幾年將持續的優化，同時這些領域的新進業者也已經整裝待發，準備以新技術在未來數年大展拳腳，產品線的擴張有利於產業的發展與再度爆發，而其他業者則持續在現有技術以及已經導入 3D 列印的產業與應用上持續精進。

以長期來看，金屬 3D 列印以及能達到量產等級聚合物 3D 列印技術將引領產業的持續成長；工業等級的 3D 列印設備營收占比，在 2020 年第三季占全產業營收的 63%，預估在 2021 年度將有 15% 的年比增長，並且到 2024 年以前，此類別的產品營收，預估將有 19% 的年複合成長。在這些領域，聲勢看漲的領域主要是針對量產需求的相關技術，包含粉床熔融成型技術(如 SLS - 選擇性雷射燒結；MJF - 多射流熔融；HSS - 高速燒結技術；等等技術)以及光聚合固化技術(如 SLA - 立體光固化；DLP - 立體光固化；DLS/CLIP - 數位光合成/連續液面生產，等等技術)，以及金屬材料噴塗成型技術等等。

#### (6) 塑膠模具

因為電子產品對外觀的要求越來越多元化，使用的塑膠材料也不同，所需要的模具技術也不同！如硅膠射出的工藝跟傳統塑膠粒的模具工藝完全相反。日新月異的原材料對模具未來的發展是一大挑戰。誰能掌握新材料的模具技術將成為未來的贏家。

#### (7) 儲存性產品

SSD 在非揮發性存儲介質方面類似於 HDD。然而，數據不是旋轉磁盤，而是存儲在一系列互連的 Micro chip 中。這使得訪問內存的速度更快，並導致 SSD 的啟動時間大幅減少。這些因素正在增加 SSD 在計算過程中的採用。

此外，SSD 因其讀寫速度快、無噪音、低功耗、便攜等諸多優點而受到全球用戶的關注，它可以提供更快、更節能、更安全的數據存儲體驗。而且遊戲加載速度更快，響應能力和無縫多任務處理能力更強。

隨著雲平台數量的不斷增加，從傳統的企業私有云和新型公有云到家庭個人云，SSD 的需求一直在快速增長。常用的 SSD 接口包括串行 ATA (SATA)、PCI Express (PCIe) 和串行連接 SCSI (SAS)。高速和快速數據訪問等增強功能促進了 PCIe SSD 在雲計算中的採用。

### 4. 產品之競爭情形

#### (1) 電子計算器

受到智慧型行動產品功能擴充及電腦網路應用軟體發展的影響，整體計算器市場已在萎縮當中，又因已是技術純熟的產品，進入門檻低，一般型的計算器面臨陸資企業生產的低價計算器的威脅。金寶除了調整產品策略鎖定教育市場所使用高階的科學型/繪圖型計算機深耕之外，也同時在技術面尋求突破，發產超薄型計算器並賦與時尚的外觀，打破舊有的產品印象，展現新的風貌

#### (2) 家庭網路終端產品 (BB CPE and STB)

固網寬頻產品因發展成熟，技術門檻較低且差異性小；大陸廠商如華為、中興、烽火等以局端+終端網綁銷售方式，形成進入障礙，且採用自製品片趨勢明顯，挾著產業垂直整合優勢，並利用中國國內廣大內需市場及大陸政府特意扶植，以低價競爭策略佔領海外市場，擷取市占率後再轉向高階高毛利產品。一線的歐美國際品牌客戶因面臨大陸廠商嚴苛的價格競爭或整併而減少，被迫縮減研發費用與人力，但因此釋放更

多 HW ODM 機會。另外，愈來愈多的電信運營商因成本考量，跳過品牌大廠直接找 ODM 廠商合作。而在機上盒部分，代工廠商間競爭進入最後整併階段，市場已形成台灣三大代工廠商競爭的態勢；在 Pay TV 的經營上，後續其他中小型廠商退出態勢將更明顯；而本公司近年來積極佈局研發實力已具成效，提供設計到生產一條龍服務，深化與主要客戶的策略夥伴關係，並加速新客戶開發。

### (3) 列印及週邊設備

全球印表機出貨量統計如下表

Company	2021* Unit Shipments	2021* Market Share	2020* Unit Shipments	2020* Market Share	2021*/2020* Growth
1. HP Inc.	39,622,839	41.08%	37,469,583	44.10%	5.75%
2. Epson	18,811,024	19.50%	16,384,109	17.52%	14.81%
3. Canon Group	17,683,381	18.33%	19,604,043	20.97%	-9.80%
4. Brother	7,713,817	8.00%	8,179,082	8.75%	-5.69%
5. Kyocera Group	1,728,107	1.79%	1,719,313	1.84%	0.51%
Others	10,895,891	11.30%	10,150,146	10.86%	8.34%
<b>Total</b>	<b>96,455,059</b>	<b>100.00%</b>	<b>93,506,276</b>	<b>100.00%</b>	<b>3.15%</b>

Source: IDC Worldwide Quarterly Hardcopy Peripherals Tracker, Feb 6, 2020 ~ Nov 11, 2021  
2021\* covering Q4'20 ~ Q3'21 and 2021 covering Q4'19 ~ Q3'20

在整體印表機市場，HP 仍佔領導地位出貨數量較 2020 年增長 5.75%，Epson 受惠於大容量噴墨印表機的成功超越 Canon 奪下第二位，為 2021 少數在環境嚴峻下仍逆勢成長的品牌。中國品牌雖持續成長，但僅限於特定規格(噴墨及中低階黑白雷射)，但 Lenovo 及 Pantum 也已成全球第六位及第八位，後勢可期。從集團角度出發，如何在縮減的新機種投資以及快速成長的中國市場中以集團開發及製造之核心價值協助終端客戶取得市占及成功是未來幾年之主要課題。

### (4) 家用吸塵器及美髮電器

儘管所有技術已日漸普及，由於上述相關技術的整合，家用吸塵器的市場規模仍快速成長中，這也使得更多品牌廠商前仆後繼投入無線手持式機型的研發。各項技術整合帶來的優異產品表現與可靠品質，是家電品牌在市場上差異化的優勢關鍵，進而企業品牌形象提升是其之所以可以鎖定高端消費客群的原因，同時針對亞洲市場的客製化也是市場銷售成長的策略之一。對於初入美髮電器市場的家電品牌廠商而言，市場進入策略將著重在兩大區塊，分別為「家用市場」與「專業場域」；在家用市場上藉由鼓勵消費者購買專業的美髮電器產品，例如直髮器和捲髮器，來擴展與提升市場銷售力道，而在專業場域上，則是利用高知名的消費性品牌能見度來取得部分專業品牌的市場份額。

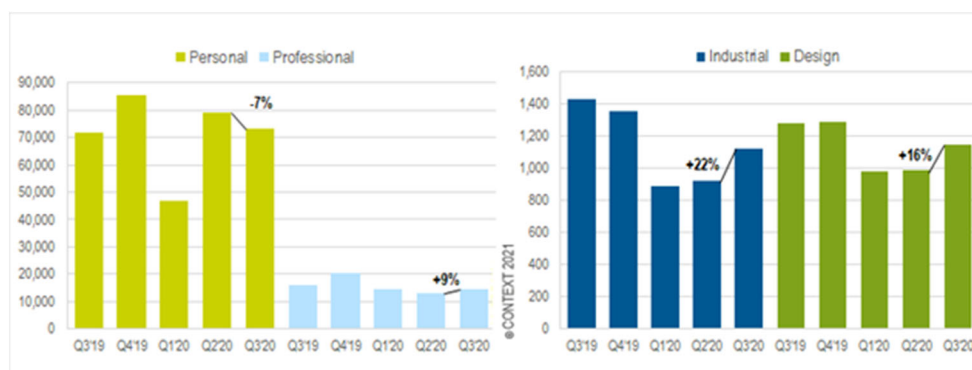
### (5) 3D 印表機

根據英國產業研調機構 Context 於本年初的報告中顯示，在目前西方國家仍處於因疫情多處封城、而亞洲國家正處於逐漸恢復的市場活力的 2020 年度第二到第三季期間，屬於市場區間在專業級(定義為市售價在五萬到十萬美金之間)、設計級(定義為市售價在兩萬到十萬美金之間)與工業級(定義為市售價超過十萬美金)的 3D 列印設備仍看到市場逐季出貨量分別為 9%、16% 以及 22% 的增長。

然而，這樣的市場回春，對照 2019 年比的季出貨量，各產品區間仍分別呈現 12%、11% 以及 21% 的衰退；對於過去高度成長的消費性 3D 產品，雖然在 2020 第二季的出貨量出現了 7% 的下滑，然而居家隔離的消費者以及在家工作的專業人士需求出現，讓成型個人 3D 列印機出貨量在第三季呈現了 2% 的年比增長。

(\* 註產品價格分類 - 個人、專業、設計以及工業等級產品，皆為全組裝成品的產品，套件組不包含在內)





全球不同價格區間產品逐季出貨量\*

資料來源 CONTEXT, January 2021

## (6) 塑膠模具

隨著電腦軟體的發展與進度，CAD/CAE/CAM 技術也更成熟與精準，其現代模具中的應用將越來越廣泛。可以預料不遠的將來，模具製造業將從機械製造業中分離出來，成為經濟中不可或缺的支柱產業，與此同時，也進一步促進了模具製造技術向集成化、智能化、益人化及高效化方向發展。

## (7) 儲存性產品

硬碟行業：2021 年第一季度硬碟市場份額方面，希捷以 43% (增幅) 位居第一。第二位，西部數據佔比 36% (下降)，東芝佔比 21% (無變化)。

SSD 行業：在 2021 年第三季度 SSD 出貨量市場份額方面，三星以 25% (下降) 位居第一。排在第二位的是西部數據佔比 17.1% (下降)，鎧俠 (原東芝記憶體) 佔比 11.5% (上升)。2020 年 7 月正式收購光寶科技 SSD 業務後，整體市場佔比 15.9% 位列第三。第四名是 SK-Hynix，佔比 14.3% (增長)，第五名是美光，佔比 7.9% (增長)。以上都是 NAND Flash 記憶體原廠。

## (三) 技術及研發概況

## 1. 研發費用：

單位：新台幣仟元

項目	110 年度	111 年	
		第一季	全年度預估
研發費用	2,914,140	680,827	3,897,532
營業收入	139,778,507	40,070,411	本公司未志願揭露財測
研發費用占營業收入比例	2.08%	1.70%	約佔 2%~3%

## 2. 開發成功之技術或產品

(1) External HDD &amp; NAS 產品、Wifi Adaptor、外接式固態硬碟產品。

(2) 3D Printer

(3) 教育娛樂型機器人

(4) 服務型機器人

(5) 人工智慧語音助理

## (四) 長、短期業務發展計劃

## 1. 消費性電子產品

短期：電子計算器將積極開發創新的外觀及相當水準的品質，並以具競爭優勢之價格爭取 Low End 市場及提升主力客戶於本公司之下單比例。

長期：建構於滿足客戶及市場需求導向及良好合作關係，爭取現有客戶其他消費性電子產品之代工訂單，從

而達到研發能力及生產技術的擴展，並以同時積極開發可廣泛應用計算器生產技術之新產品。

## 2. 家庭網路終端產品 ( BB CPE and STB )

短期：持續強化研發團隊，建構完整的 Broadband CPE 產品線及軟硬體 ODM 開發設計能力；培植 in-house 應用軟體層開發能力、IOP 相容性互通經驗 (ex: TR-069, VoIP/SIP, OMCI) 與 DOCSIS, xDSL, PON, Wireless 等寬頻產品測試能力與經驗

長期：以過往成功的 EMS 為基礎，加上公司全球化的製造佈局優勢，搶攻新客戶或擴大與既有客戶之合作。跨入更深層的 ODM 合作；先期投入資源於新技術/新方案之開發以取得產品差異化及市場商用化之先機，並與晶片廠商策略合作，鎖定目標客戶，及早掌握客戶需求並取得客戶新產品專案之機會。

## 3. 影像產品設備

短期：加強中國市場的合作與佈局，如聯想，漢圖,..等，目前已取得漢圖 JDM 與 EMS 的合作專案，並以此為立基，爭取 ODM 與模組的生意。

COVID19 效應雖導致日系廠商在推出新機種上躊躇不決，反觀中國卻是頻頻推出新機種。

中國市場目前仍以入門及低階雷彩為主流，與 QBit 芯片涵蓋-中小型市場一致。長期：未來的策略與規劃如下：

(1)藉由 QBit 綜效，爭取更多日系客戶不僅與 QBit 合作 SoC ODM，更擴大生意機會到 Sub module，T/L 整機 ODM/EMS 合作與高階的機種，目前正在洽談日系 A3 ODM/JDM 的合作案。

(2)穩固泰國生產基地之於，因應日系客戶現有亞洲布局就近移轉至長安廠區及泰國廠區。

(3)持續導入本土化廠商，以及引進新材料與新技術以降低材料成本。

(4)導入自動化生產與檢測，提高生產力、產品品質；降低直工與工廠費用。

(5)在未來 3D 立體列印，本著既有及持續壯大的專業研發及代工能力，將延續 2016 年的業務策略，持續在運用領域、玩具運用領域及 模具打樣機台運用領域...等等，尋求 ODM 及 OEM 的 New Business 合作機會。

## 4. 家用吸塵器及美髮電器

短期：達成客戶各機種量產目標，並擁有製造各區域市場不同需求的靈活度，以獲得最大市場需求訂單。

長期：配合客戶預估的長期需求，規劃未來生產基地產能，以投資的競爭優勢鞏固長期夥伴關係，並獲得新產品線訂單。

## 5. 塑膠射出零件

短期：持續擴建菲律賓工廠產能，有注塑機 845 台。

長期：將在菲律賓設立模具工廠，提供模具的設計與製造服務給客戶。

## 6. 儲存性產品電子零組件

短期：針對美中貿易戰及美國總統 Biden 的 BAA 法案，配合客戶規劃公司北美據點，協同客戶生產技術團隊一起展開企業級儲存產品的生產，建構資料中心生態產業鏈，創造雙贏的局面

中長期：在地緣政治的變動下，以全球供應戰略角度，穩定泰國生產供應體制應對亞洲及歐洲區域今後的需求，強化北美生產體制以應對北美市場高度成長的資料中心建置需求。

## 二、市場及產銷概況

### (一)市場分析

#### 1. 消費性電子產品

電子計算器為本公司之主力消費性電子產品，歷經近五十年的努力，已成為世界主要供應商之一。主要的客戶有 CASIO、TI、HP、CITIZEN 等公司，在廠商供應鏈端已有良好之長期合作關係，並建立起相互依存之產

銷體系。為因應中國大陸廠商的競爭，本公司不斷積極尋找低成本的零件貨源及導入 COB 的生產技術，公司百分之九十九以上產品係外銷，110 年各地區之佔有比率如下：

美加地區	47%
歐洲地區	18%
亞洲地區	34%
其他地區及內銷約佔	1%

目前大陸的研發中心已能獨立運作一般計算機的設計與開發，同時降低研發的成本。本公司拓展海外生產及研發的對策，已深具成效。並自 103 年於勞動力充足的菲律賓設立新的生產據點，以維持消費性產品在價格及客戶服務之永續競爭力。

## 2. 家庭網路終端產品 (BB CPE and STB)

固網寬頻終端市場競爭激烈，全球 DSL CPE 發展受到 MSO 的 Cable 寬頻服務、以及 5G 所帶動新型態的 FWA(Fixed Wireless Access)服務競爭，加上多國之電信運營商加速推動升級至光纖網路、預期全球 DSL CPE 出貨將持續衰退，而 Cable CPE 出貨雖然受到行動寬頻、光纖等其他替代連網技術競爭，但在大型 MSO 持續 DOCSIS 標準升級並搭配新服務下，預期出貨規模仍能維持穩定成長。至於全球 PON CPE 則受惠於中國大陸於 2016 年起每年新增數千萬用戶之巨幅成長，已躍居固網寬頻主流技術。且預期歐美市場將接替中國大陸，延續未來成長動能。

長期而言，有線與 IPTV 機上盒出貨動能有限，呈現逐年下滑態勢，反觀 OTT 類型的 STB 機種在各式服務供應商陸續轉進 OTT 影視服務市場的帶動下，出貨量持續成長。

## 3. 列印及週邊設備

根據 IDC (International Data Corporation) 市場分析報告顯示，在 2020 第四季度全球出貨量與去年同期比較成長了 5.6%，2021 第一季度與去年同期成長了 19.3%，2021 第二季度與去年同期成長了 13.4%，而 2021 第三季度因(後疫情影響) 製造商及物流供應緊張，各品牌廠商庫存水位低，與去年同期衰退了 20.4%。累計這四季，與同期過去四季仍有成長 3.1%。

雷射印表機全球市佔率 2021 年(總出貨量: 32.69 百萬台)前三大品牌分別為 HP, 38.93%, 12,73 百萬台, Brother, 16.59%, 5.42 百萬台, Canon, 11.36%, 3,71 百萬台。其中中國市佔率 (總出貨量: 9.1 百萬台), 前三大品牌分別為 HP, 46.43%, 4,2 百萬台, Lenovo, 13.55%, 1.2 百萬台, Brother, 11.54%, 1.0 百萬台。

<全球雷射印表機市占 Top 5>

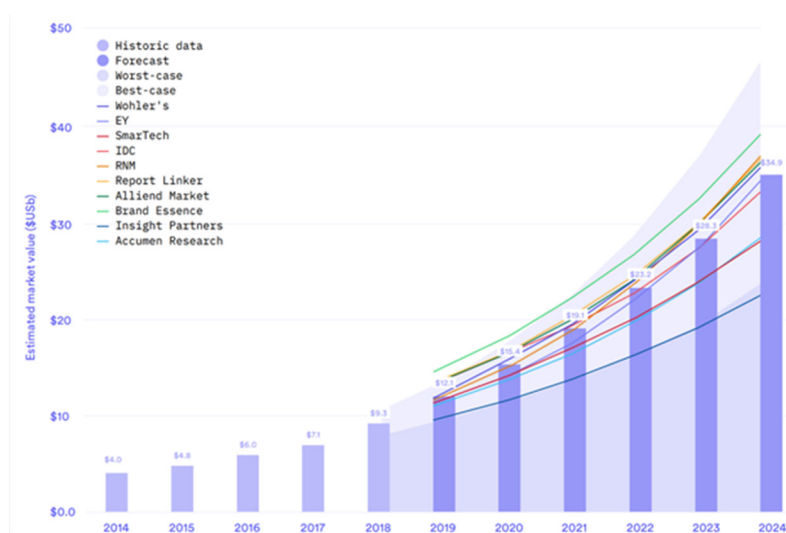
Company	2021* Unit Shipments	2021* Market Share	2020* Unit Shipments	2020* Market Share	2021*/2020* Growth
1. HP Inc.	12,726,188	38.93%	13,380,633	40.16%	-4.89%
2. Brother	5,422,522	16.59%	6,066,914	18.21%	-10.62%
3. Canon Group	3,712,581	11.36%	3,603,427	10.82%	3.03%
4. Kyocera Group	1,728,018	5.29%	1,719,274	5.16%	0.51%
5. Lenovo	1,522,058	4.66%	1,495,454	4.49%	1.78%
Others	7,577,234	23.18%	7,052,106	21.17%	7.45%
<b>Total</b>	<b>32,688,601</b>	<b>100.00%</b>	<b>33,317,808</b>	<b>100.00%</b>	<b>-1.89%</b>

Source: IDC Worldwide Quarterly Hardcopy Peripherals Tracker, Feb 6, 2020 ~ Nov 11, 2021  
2021\* covering Q4'20 ~ Q3'21 and 2021 covering Q4'19 ~ Q3'20

雷射印表機中國市佔率 2021 年(總出貨量: 9.73 百萬台)前三大品牌分別為 HP, 40.05%, 3,89 百萬台, Lenovo, 15.44%, 1,50 百萬台, Brother, 11.43%, 1.11 百萬台，可看出中國品牌在中國市場持續成長趨勢。

<中國雷射印表機市占 Top 5>

Company	2021* Unit Shipments	2021* Market Share	2020* Unit Shipments	2020* Market Share	2021*/2020* Growth
1. HP Inc.	3,894,984	40.05%	4,390,879	44.73%	-11.29%
2. Lenovo	1,502,195	15.44%	1,471,005	14.99%	2.12%
3. Brother	1,111,542	11.43%	1,156,651	11.78%	-3.90%
4. Pantum	740,669	7.62%	661,616	6.74%	13.81%
5. Canon Group	657,066	6.76%	650,782	6.63%	-0.69%
Others	1,819,676	18.71%	1,485,178	15.13%	22.52%
<b>Total</b>	<b>9,726,132</b>	<b>100.00%</b>	<b>9,816,111</b>	<b>100.00%</b>	<b>-0.92%</b>



各大產業分析機構之全球 3D 列印市場趨勢圖 (3DHubs.com 整合)

Source: IDC Worldwide Quarterly Hardcopy Peripherals Tracker, Feb 6, 2020 ~ Nov 11, 2021  
2021\* covering Q4'20 ~ Q3'21 and 2021 covering Q4'19 ~ Q3'20

#### 4.家用吸塵器及美髮電器

除了前面所提到的關鍵技術整合與品質信賴度以外，家電品牌廠商在目前全球疫情籠罩之下，還有一個非常重要的市場銷售策略，也就是如何在「網路上」與「社群媒體上」持續推動品牌形象的經營，同時在「電商平台上」舉辦各式促銷活動；藉由網路上銷售的提升，以降低實體零售店面銷售額因疫情而衰退的影響。

#### 5.3D 印表機全球市況

從全球知名 3D 列印平台網站 3DHubs.com 於 2020 年初的整合報告中可以看到，在 2019 年全球 3D 印市場產值約為 121 億美金 (或者全球不同分析報告中，從 99 億美金到 150 億美金的預估區間)；這表示從 2014 年開始，到 2019 年間的年成長率達到 25%。

更進一步分析，在同一整合報告中可以看到，在未來五年期間，全球 3D 列印市場預期會每三年產值翻倍，以 24% 的複合年增率在 2024 年達到 350 億美金的產值。

然而，根據產業分析機構 Wohler's Research 的報告中指出，過去數年高度成長的桌上型 3D 列印市場(消費型市場)，年成長率自 2018 年開始呈現明顯的衰退，數家廠商退出市場，可預見目前的主流消費者並非 3D 列印技術合適的目標市場。

#### 6. 儲存性產品電子零組件

儘管由於 SSD 連接率上升，客戶端 HDD 市場繼續長期下降，但 COVID-19 大流行在短期內增加了對某些類型的 HDD 的需求，特別是移動 HDD 以及容量優化的 HDD，以及隨著世界創建和存儲越來越多的數據，對存儲容量的需求繼續以穩定的速度增長。

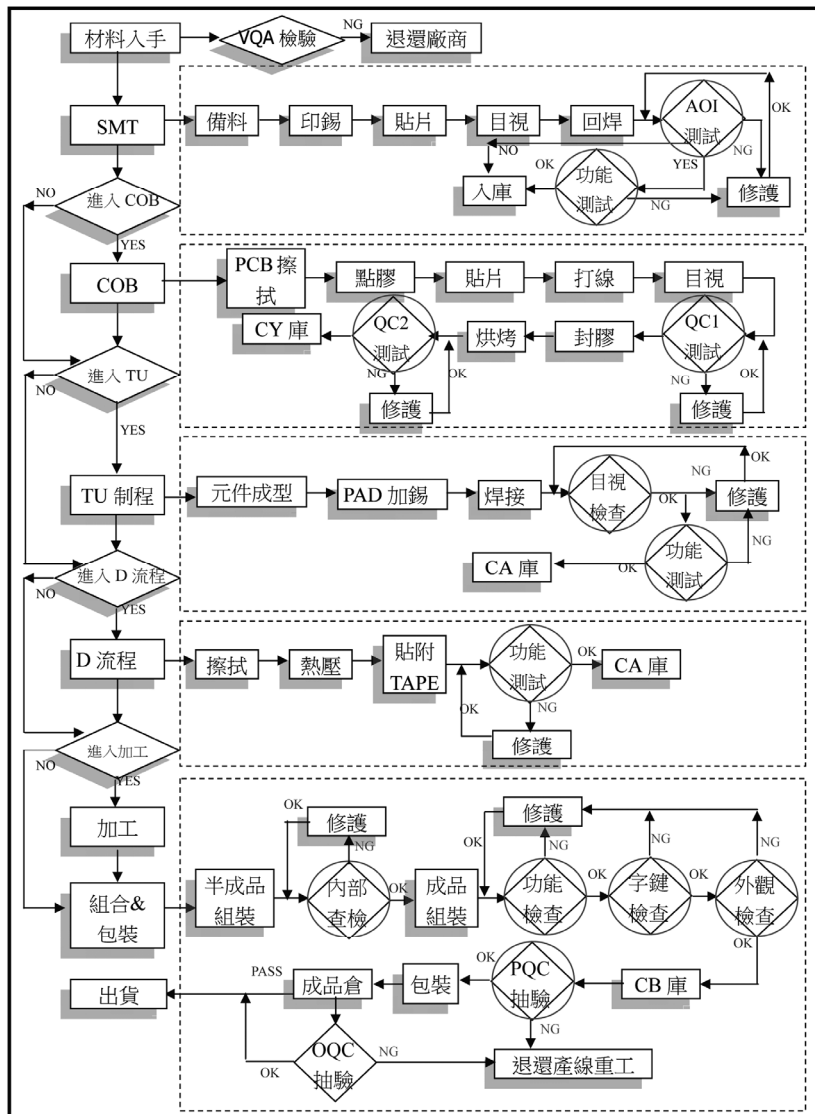
#### (二)主要產品之重要用途及產製過程

##### 1.主要產品之重要用途

主要產品	用途
消費性電子產品 (1)電子計算器 (2)鍵盤樂器	(1)藉由電子運算功能快速計算各類數據，並顯示答案，節省運算時間，提升工作效率。 (2)兼具彈奏及教學功能，多種音色變化及樂曲編輯功能可提供消費者全方位音樂娛樂。
固網寬頻 & 機上盒	(1)可提供高速數據及網路語音傳輸 (2)可進行單向或双向影音互動服務。 (3)提供網路服務包括資訊查詢、線上購物、遊戲等。
儲存性產品	(1)外接硬碟 HDD (2)外接固態式硬碟 SSD (3)筆記型電腦。 (4)桌上型電腦。 (5)網路伺服器。 (6)智慧型手機或平板電腦。 (7)消費型及企業級 SSD 儲存產品。

## 2. 主要產品之產製過程

各產品之主要生產作業流程詳如下表：



### (三) 主要原料之供應狀況

#### 1. 電子計算器

##### (1) IC(積體電路)

因計算機產品為成熟產業，近五年主要供應商已從 TOSHIBA 等日商切換到台製&陸製 IC，品質及開發能力亦日益提升，供貨比例日益提高，另針對 Low End 計算機部份，公司基於價格及供貨順暢之考量，已 90% 導入中國製的 IC 以對應低價競爭的市場。

##### (2) H.M.F.(熱壓導電薄膜)

主要供應商以日本信越為主，仍積極尋求替代之供應廠商。

##### (3) LCD(液晶燈管)

目前陸製或台製產品，其品質與日本廠商比較，已毫無遜色，且價格較具競爭力，供貨時效亦比日商縮短許多，呈現相當穩定的貨源供應狀況，目前已為主要供應者。Low End 計算機已導入陸資廠商以維持價格競爭力。

## 2.家庭網路終端產品 ( BB CPE and STB )

BB CPE and STB 產業發展成熟，重要零組件供應商完整，除 CPU、H/D 外，幾乎大部份零件皆有多樣取代性確保供應。

### (1)CPU chip IC

主要為國際大廠掌控：Broadcom、Intel。

### (2)H/D

主要為國際大廠掌控：WD、Seagate、Hitachi。

## 3.行動通訊類

行動通訊產品，各零件供應商如雨後春筍般興起，除了 CPU 處理器外，幾乎每一樣零件都有多樣取代性，供應來源也不虞匱乏。

### (1)CPU chip IC

為國內外大廠掌控，如：MTK、NXP、VIA、Qualcomm 等。

### (2)LCD Panel

盡量採用台製品或台商於海外設廠之產品。

## 4.GPS/PND

GPS 為相當普及的消費性產品，其中關鍵 Components 為 GPS Chip、LCD Panel、Antenna 及處理器。

### (1)GPS Chip

為國外大廠掌控，如 CSR、U-Blox、Globe Nav...etc.。

### (2)LCD Panel

早期用台系 LCD，現已轉陸資廠商以維持價格之競爭力。

### (3)Antenna

目前台灣廠商已深具設計、量產能力，品質亦不遜色，價格具競爭力。

### (4)處理器

主要仍是國外廠牌 Freescale、Samsung、Sif 等，交貨、價格均不易掌控。

## 5.行動上網裝置(MID)

MID 為新近熱門低價產品，其中關鍵 Components 為 CPU 及處理器、LCD Panel 等。

### (1)CPU 及處理器

為國內外大廠掌控，如 Intel、AMD...etc..。

### (2)LCD Panel

盡量採用台製產品或台商於海外設廠之產品。

## 6.儲存性產品電子零組件

當供應無法滿足需求時，組件供應商可能會將其產出的一部分分配給關鍵客戶。這意味著每個客戶可能只能獲得他們對特定零件需求的一部分，這會導致他們自己的生產中斷，並對供應鏈產生巨大影響。分配過程對所有組件買家來說都是艱難的，需要與供應商不斷聯繫以確保收到所需的組件。儘管如此，我們與世界級的存儲主要品牌合作，並與客戶合作進行戰略採購，以避免短缺。我們還與主要 IC 供應商保持密切的技術關係，因此我們不擔心 IC 材料缺乏。

(四)最近二年度任一年度中曾占進銷貨總額百分之十以上之供應商及客戶

1.最近二年度主要供應商資料

單位：新台幣千元

項目	109 年度				110 年度				111 年截至前一季止			
	名稱	金額	占全年度進貨淨額比率〔%〕	與發行人之關係	名稱	金額	占全年度進貨淨額比率〔%〕	與發行人之關係	名稱	金額	占當年度截至前一季止進貨淨額比率〔%〕	與發行人之關係
1	其他	108,020,602	100.00	無	其他	124,080,857	100.00	無	其他	33,733,149	100.00	無
	進貨淨額	108,020,602	100.00		進貨淨額	124,080,857	100.00		進貨淨額	33,733,149	100.00	

註 1：列明最近二年度進貨總額百分之十以上之供應商名稱及其進貨金額與比例，但因契約約定不得揭露供應商名稱或交易對象為個人且非關係人者，得以代號為之。

註 2：截至年報刊印日前，上市或股票已在證券商營業處所買賣之公司如有最近期經會計師查核簽證或核閱之財務資料，應並予揭露。

2.最近二年度主要銷貨客戶資料

單位：新台幣千元

項目	109 年度				110 年度				111 年截至前一季止			
	名稱	金額	占全年度銷貨淨額比率〔%〕	與發行人之關係	名稱	金額	占全年度銷貨淨額比率〔%〕	與發行人之關係	名稱	金額	占當年度截至前一季止銷貨淨額比率〔%〕	與發行人之關係
1	A 客戶	32,362,890	25.52	無投資關係之客戶	A 客戶	37,178,459	26.74	無投資關係之客戶	A 客戶	9,535,910	23.88	無投資關係之客戶
2	B 客戶	24,393,003	19.24	無投資關係之客戶	B 客戶	24,774,482	17.82	無投資關係之客戶	B 客戶	5,999,295	15.03	無投資關係之客戶
3	C 客戶	16,451,678	12.97	無投資關係之客戶	C 客戶	17,539,809	12.62	無投資關係之客戶	C 客戶	5,160,353	12.92	無投資關係之客戶
4	D 客戶	0	0.00	實質關係人	D 客戶	2,319,346	1.67	實質關係人	D 客戶	4,935,428	12.36	實質關係人
5	其他	53,595,369	42.27		其他	57,209,822	41.15		其他	14,296,374	35.81	
	銷貨淨額	126,802,940	100.00		銷貨淨額	139,021,918	100.00		銷貨淨額	39,927,360	100.00	

註 1：列明最近二年度銷貨總額百分之十以上之客戶名稱及其銷貨金額與比例，但因契約約定不得揭露客戶名稱或交易對象為個人且非關係人者，得以代號為之。

註 2：截至年報刊印日前，上市或股票已在證券商營業處所買賣之公司如有最近期經會計師查核簽證或核閱之財務資料，應並予揭露。



## (五)最近二年度生產量值表

單位：千元/千台

年度 生產量值 主要商品	109 年 度			110 年 度		
	產能	產量	產值	產能	產量	產值
消費性電子產品	357,093	227,295	113,585,626	372,905	285,617	125,186,096
其他	(註)	(註)	2,798,734	(註)	(註)	4,044,290
合計	357,093	227,295	116,384,360	372,905	285,617	129,230,386

註：「其他」所含商品種類眾多，且個別差異性大，產能及產量在此不具比較性，故不予揭露。

## (六)最近二年度銷售量值表

單位：千元/千台

年度 銷售量值 主要商品	109 年 度				110 年 度			
	內銷		外銷		內銷		外銷	
	量	值	量	值	量	值	量	值
消費性電子產品	42	84,662	262,644	123,666,318	22	45,561	278,383	135,007,965
其他	0	0	(註)	3,051,960	0	0	(註)	3,968,392
合計	42	84,662	262,644	126,718,278	22	45,561	278,383	138,976,357

註：「其他」所含商品種類眾多，且個別差異性大，銷售值在此不具比較性，故不予揭露。

## 三、最近二年度及截至年報刊印日止從業員工資料

年 度		109 年度	110 年度	111 年度截至 3 月 31 日止
員工 人數	管理人員	4,482	4,274	4,120
	研發技術人員	4,178	4,977	5,075
	直接作業員	37,123	46,893	46,853
	合 計	45,783	56,144	56,048
平均年 歲		30.81	27.74	27.92
平均服務年資		2.52	1.77	1.75
學歷 分布 比率	博士	0.04%	0.04%	0.03%
	碩士	1.70%	1.65%	1.16%
	大專	19.52%	18.47%	15.64%
	高中	39.24%	34.91%	32.47%
	高中以下	39.50%	44.93%	50.70%

## 四、環保支出資訊

(一)本廠為研發業務營運總部，生產基地皆移往泰國、大陸及菲律賓，一般而言無任何污染問題發生，最近年度及截至年報刊印日止無因污染環境問題產生重大之支出。

(二)促進環境改善措施

- 1.工廠內有中央空調系統，調節廠內溫濕度，每月定期保養空調設施，藉以維持廠內空氣清新。
- 2.廠內實施環境綠化。
- 3.定期宣導實施環境整理，提示員工重視工作環境。
- 4.廠區室內皆禁止吸煙降低空氣污染。
- 5.廠內生活污水委託專業廠商經生物處理後排放，符合環保法規。
- 6.本廠已獲得 ISO14001 環境管理系統之國際認證，並維持以確保符合 ISO14001 的各項要求。

(三)因應歐盟有害物質限用指令(RoHS)之實施情形：本公司已符合 RoHS 規範。

## 五、勞資關係

(一)公司各項員工福利措施、進修、訓練、退休制度與其實施狀況，以及勞資間之協議與各項員工權益維護措施情形

- 1.本公司自創立之初起，即特別重視勞資的關係，因此，勞資關係一向相當和諧，除了在經營哲學上明白揭示「和諧」的理念之外，並在日常實際作業上隨時利用各種溝通管道了解各級員工的心聲與想法。
- 2.秉持著人才為企業之根本與最寶貴資產的理念，藉由完善的訓練制度與系統，協助員工不斷的自我成長，以增進專業能力與附加價值，提昇工作績效，並推動公司的整體發展。
- 3.透過公司內辦訓練(包含新人訓練、集團品質基礎訓練、品保基礎訓練、消防演習等)、派外訓練、部門內在職訓練(On Job Training)、e-learning 等方式，提供管理、專業、品質、語文等各類之教育訓練，並且提供圖書、期刊、雜誌、光碟等供同仁自我研習及進修。
- 4.員工可藉由 E-mail 對於不明瞭或覺得有問題的事，均能表達給高階主管知曉，減少誤解與隔閡，且已實施員工申訴制度多年，使員工溝通管道更加完善。
- 5.組織完善的職工福利委員會，由各部內選舉代表組成，並定期開會辦理有關職工福利措施與活動。
- 6.本公司尚有員工急難救助相關辦法及員工認股辦法，以員工認股來達成員工企業內創業的理想。
- 7.本公司從業人員之退休，皆依政府相關退休規定及本公司所頒退休辦法辦理之。

(二)最近年度及截至年報刊印日止，因勞資糾紛所遭受之損失(包括勞工檢查結果違反勞動基準法事項，應列明處分日期、處分字號、違反法規條文、違反法規內容、處分內容)，並揭露目前及未來可能發生之估計金額與因應措施，如無法合理估計者，應說明無法合理估計之事實：

本公司期許同仁們發揮「創新、和諧、超越」的企業文化，各公司勞資關係和諧，且工作規則均按相關法令規範辦理，故無因勞資糾紛而遭受任何損失之情事。

## 六、資通安全管理：

(一) 敘明資通安全風險管理架構、資通安全政策、具體管理方案及投入資通安全管理之資源等。

資通安全風險管理架構及資通安全政策請參閱第 47 頁風險管理委員會資料，本公司為確保本公司營運資訊系統符合國際資訊安全管理標準，建置符合國際標準之資訊安全管理系統 (ISMS) 並保護本公司資訊資產的機密性、完整性、可用性、持續性，合理地降低公司營運風險，適時自行評估與執行資訊安全管理風險管理作業及持續改善，並持續通過國際大廠客戶例行年度資訊安全管理稽核作業，以達到公司資訊系統持續營運目標。

本公司 110 年 10 月已完成營運核心資訊系統之營運持續風險評鑑、風險處理能力演練，以及完成內部稽核作業；同年 12 月完成 ISO 27001 資訊安全外部稽核認證，每年至少一次將風險管理情形相關事項提報至董事會，已將 110 年度執行情形，於 111 年 3 月 10 日董事會報告。

具體管理方案表列如下：

資安風險種類	風險內容	因應措施
員工資訊安全意識不足	內部員工處理的資料、資訊及系統，與公司營運有直接的關係，因此稍一不慎即可能因下載或感染到惡意程式，而影響到公司內部資訊安全。	1. 編製資訊安全線上教育訓練課程，列為必修課程。 2. 定期蒐集最新資訊安全攻擊手法及安全防護訊息，發佈內部資安公告與實施演練。
網路攻擊	網路駭客攻擊對企業營運造成最直接的影響，因此建置資訊硬體防護措施，包括重要網段切割與存取授權管制、防火牆、入侵偵測及阻斷攻擊的機制。	1. 對外提供連線服務的網站定期 / 不定期進行弱點檢測與滲透測試。 2. 應用程式保護及透過資訊安全弱點通報機制與修補工作。 3. 建立定期異地主機備援及資料備份機制，以確保營運不中斷。
病毒威脅	電腦病毒來源可能是所瀏覽的網站、含惡意程式的電子郵件 (E-mail)、移動式儲存媒體(USB)、惡意程式下載等，而導致公司伺服器或電腦遭受到攻擊。	1. 建立多層次的防禦及檢測，終端全面安裝防毒系統。 2. 採中控方式進行監控及防護，以降低遭惡意程式感染及攻擊的風險。

(二) 列明最近年度及截至年報刊印日止，因重大資通安全事件所遭受之損失、可能影響及因應措施，如無法合理估計者，應說明其無法合理估計之事實。

本公司近年未發生重大資通安全事件。

## 七、重要契約

(一)截至年報刊印日止，本公司仍有效存續及最近年度到期之供銷契約、技術合作契約、工程契約、長期借款契約及其他足以影響股東權益之重要契約列示如下：

### 長期借款契約

性質	當事人	契約起訖日期	主要內容	限制條款
銀行授信	玉山商業銀行等銀行團	2021/11/08-2024/11/08	聯合授信合約	依合約規定
銀行授信	華南商業銀行	2021/12/13-2024/12/13	充實營運資金	無
銀行授信	台灣銀行	2019/11/27-2022/11/25	充實營運資金	無
銀行授信	凱基商業銀行	2021/09/16-2023/09/15	充實營運資金	無
銀行授信	玉山商業銀行	2021/10/12-2024/10/09	充實營運資金	無
銀行授信	玉山商業銀行	2021/10/12-2024/10/09	充實營運資金	無
銀行授信	合作金庫商業銀行	2021/04/27-2024/04/26	充實營運資金	依合約規定
銀行授信	王道商業銀行	2020/12/14-2023/12/13	充實營運資金	無
銀行授信	元大商業銀行	2021/12/28-2023/12/28	充實營運資金	無
銀行授信	彰化商業銀行	2021/12/02-2024/12/02	充實營運資金	無
銀行授信	永豐商業銀行	2021/08/13-2023/08/13	充實營運資金	依合約規定
銀行授信	兆豐國際商業銀行	2021/11/22-2024/11/22	充實營運資金	無
銀行授信	日盛國際商業銀行	2020/12/10-2022/12/09	充實營運資金	無
銀行授信	遠東國際商業銀行	2020/11/10-2023/11/10	充實營運資金	依合約規定
銀行授信	國泰世華商業銀行	2021/05/14-2023/04/30	充實營運資金	無

## 陸、財務概況

### 一、最近五年度簡明財務資訊

#### (一)最近五年度簡明資產負債表

##### 1.合併簡明資產負債表 - 國際財務報導準則

單位：新台幣千元

項目	年度	最近五年度財務資料(註 1)					當年度截至 111 年 3 月 31 日財務資料(註 3)
		106 年	107 年	108 年	109 年	110 年	
流動資產		52,120,994	62,320,557	56,287,775	60,857,602	69,611,948	80,584,704
不動產、廠房及設備(註 2)		24,019,607	24,292,051	26,781,228	24,911,914	24,317,231	25,574,959
無形資產		358,914	438,119	644,486	959,472	796,587	792,253
其他資產(註 2)		12,839,722	12,097,143	12,865,206	12,546,169	13,192,060	13,773,176
資產總額		89,339,237	99,147,870	96,578,695	99,275,157	107,917,826	120,725,092
流動負債	分配前	48,288,728	57,202,027	54,554,823	58,508,343	66,273,550	70,223,222
	分配後	48,724,353	57,625,651	54,982,503	58,927,954	66,564,101	-
非流動負債		13,280,631	15,376,983	16,255,029	15,778,816	15,782,676	22,898,201
負債總額	分配前	61,569,359	72,579,010	70,809,852	74,287,159	82,056,226	93,121,423
	分配後	62,004,984	73,002,634	71,237,532	74,706,770	82,346,777	-
歸屬於母公司業主之權益	分配前	16,892,447	15,706,264	15,311,632	14,908,707	15,933,717	17,025,515
	分配後	16,456,822	15,282,640	14,883,952	14,489,096	15,643,166	-
股本		14,556,572	14,533,042	14,591,252	14,670,052	14,796,682	14,908,802
資本公積		668,917	652,701	701,047	704,818	662,371	741,018
保留盈餘	分配前	2,248,092	2,589,777	2,402,743	2,025,998	947,825	977,728
	分配後	1,812,467	2,166,153	1,975,063	1,606,387	657,274	-
其他權益		533,051	(565,160)	(890,759)	(965,808)	(141,379)	729,749
庫藏股票		(1,114,185)	(1,504,096)	(1,492,651)	(1,526,353)	(331,782)	(331,782)
非控制股權		10,877,431	10,862,596	10,457,211	10,079,291	9,927,883	10,578,154
權益總額	分配前	27,769,878	26,568,860	25,768,843	24,987,998	25,861,600	27,603,669
	分配後	27,334,253	26,145,236	25,341,163	24,568,387	25,571,049	-

\* 公司若有編製個體財務報告者，應另編製最近五年度個體之簡明資產負債表及綜合損益表。

\* 採用國際財務報導準則之財務資料不滿 5 個年度者，應另編製採用我國財務會計準則之財務資料：不適用。

註 1：各年度財務資料均經會計師查核簽證，111 年第一季合併財務資料業經會計師核閱。

註 2：上稱分配後數字，自 108 年度起係依據董事會決議情形填列，110 年度股利分配於民國 111 年 3 月 10 日經董事會決議通過。

2.個體簡明資產負債表 - 國際財務報導準則

單位：新台幣千元

項目	年度	最近五年度財務資料(註 1)					當年度截至 111 年 3 月 31 日財務資 料
		106 年	107 年	108 年	109 年	110 年	
流動資產		2,530,892	1,641,174	1,899,886	1,597,305	3,301,705	(註 1)
不動產、廠房及設備(註 2)		1,199,155	1,173,945	1,186,453	1,160,469	1,138,466	
無形資產		27,087	51,171	62,097	63,518	4,542	
其他資產(註 2)		26,125,635	25,553,309	29,352,597	29,241,760	29,423,464	
資產總額		29,882,769	28,419,599	32,501,033	32,063,052	33,868,177	
流動負債	分配前	6,004,274	5,127,896	7,732,453	5,344,134	8,231,258	
	分配後	6,439,899	5,551,520	8,160,133	5,763,745	8,521,809	
非流動負債		6,986,048	7,585,439	9,456,948	11,810,211	9,703,202	
負債總額	分配前	12,990,322	12,713,335	17,189,401	17,154,345	17,934,460	
	分配後	13,425,947	13,136,959	17,617,081	17,573,956	18,225,011	
股本		14,556,572	14,533,042	14,591,252	14,670,052	14,796,682	
資本公積		668,917	652,701	701,047	704,818	662,371	
保留盈餘	分配前	2,248,092	2,589,777	2,402,743	2,025,998	947,825	
	分配後	1,812,467	2,166,153	1,975,063	1,606,387	657,274	
其他權益		533,051	(565,160)	(890,759)	(965,808)	(141,379)	
庫藏股票		(1,114,185)	(1,504,096)	(1,492,651)	(1,526,353)	(331,782)	
權益總額	分配前	16,892,447	15,706,264	15,311,632	14,908,707	15,933,717	
	分配後	16,456,822	15,282,640	14,883,952	14,489,096	15,643,166	

註 1：各年度財務資料均經會計師查核簽證，民國 111 年第一季無需編製個體財務報告。

註 2：上稱分配後數字，自 108 年度起係依據董事會決議情形填列，110 年度股利分配於民國 111 年 3 月 10 日經董事會決議通過。

(二)最近五年度簡明綜合損益表

1.合併簡明綜合損益表 - 國際財務報導準則

單位：新台幣千元

項目	年度	最近五年度(註 1)					當年度截至 111 年 3 月 31 日財務資料 (註 2)
		106 年	107 年	108 年	109 年	110 年	
營業收入		119,204,764	132,832,644	137,549,891	128,219,874	139,778,507	40,070,411
營業毛利		7,437,509	8,558,251	8,726,219	7,964,210	8,841,830	2,094,836
營業損益		1,229,867	1,779,681	1,261,713	731,809	1,233,345	121,875
營業外收入及支出		(307,961)	(262,264)	(467,054)	(44,050)	(323,798)	462,841
稅前淨利(損)		921,906	1,517,417	794,659	687,759	909,547	584,716
繼續營業單位本期淨利(損)		686,277	985,747	458,352	240,132	220,994	402,829
停業單位損失		0	0	0	0	0	0
本期淨利(損)		686,277	985,747	458,352	240,132	220,994	402,829

項目	年度	最近五年度(註 1)					當年度截至 111 年 3 月 31 日財務資料(註 2)
		106 年	107 年	108 年	109 年	110 年	
本期其他綜合損益(稅後淨額)		526,486	(1,125,546)	(716,926)	(545,922)	(262,080)	1,449,302
本期綜合損益總額		1,212,763	(139,799)	(258,574)	(305,790)	(41,086)	1,852,131
淨利(損)歸屬於母公司業主		382,629	550,382	453,735	142,183	14,270	333,756
淨利(損)歸屬於非控制權益		303,648	435,365	4,617	97,949	206,724	69,073
綜合損益總額歸屬於母公司業主		762,753	(312,488)	111,770	(24,114)	165,867	1,192,573
綜合損益總額歸屬於非控制權益		450,010	172,689	(370,344)	(281,676)	(206,953)	659,558
每股盈餘(元)		0.28	0.41	0.34	0.11	0.01	0.23

註 1：各年度財務資料均經會計師查核簽證，民國 111 年第一季合併財務資料業經會計師核閱。

## 2. 個體簡明綜合損益表 - 國際財務報導準則

單位：新台幣千元

項目	年度	最近五年度財務資料(註 1)					當年度截至 111 年 3 月 31 日經會計師核閱之財務資料
		106 年	107 年	108 年	109 年	110 年	
營業收入		9,014,746	5,618,523	5,401,808	4,147,220	5,145,159	(註 1)
營業毛利		645,558	280,611	94,535	353,558	524,413	
營業損益		31,195	(54,361)	4,686	43,166	11,313	
營業外收入及支出		494,530	780,845	598,226	250,060	86,241	
稅前淨利(損)		525,725	726,484	602,912	293,226	97,554	
繼續營業單位本期淨利(損)		382,629	550,382	453,735	142,183	14,270	
停業單位損失		0	0	0	0	0	
本期淨利(損)		382,629	550,382	453,735	142,183	14,270	
本期其他綜合損益(稅後淨額)		380,124	(862,870)	(341,965)	(166,297)	151,597	
本期綜合損益總額		762,753	(312,488)	111,770	(24,114)	165,867	
每股盈餘(元)		0.28	0.41	0.34	0.11	0.01	

註 1：各年度財務資料均經會計師查核簽證，民國 111 年第一季無需編製個體財務報告。

### (三)最近五年度簽證會計師姓名及其查核意見

年度	事務所名稱	會計師姓名	查核意見
106 年度	安永聯合會計師事務所	蕭翠慧, 林素雯	無保留意見(註)
107 年度	安永聯合會計師事務所	蕭翠慧, 林素雯	無保留意見(註)
108 年度	安永聯合會計師事務所	蕭翠慧, 林素雯	無保留意見(註)
109 年度	安永聯合會計師事務所	蕭翠慧, 林素雯	無保留意見(註)
110 年度	安永聯合會計師事務所	林素雯, 陳智忠	無保留意見(註)

註：採用其他會計師查核且欲區分責任。

## 二、最近五年度財務分析

### (一)合併財務分析 - 國際財務報導準則

分析項目	年度	最近五年度財務分析					當年度截至 111 年 3 月 31 日
		106 年	107 年	108 年	109 年	110 年	
財務結構(%)	負債占資產比率	68.92	73.20	73.35	74.83	76.04	77.14
	長期資金占不動產、廠房及設備比率	161.94	170.90	172.67	156.92	171.25	197.47
償債能力(%)	流動比率	107.94	108.95	103.17	104.02	105.04	114.76
	速動比率	75.79	67.24	64.61	67.64	58.94	68.98
	利息保障倍數	2.50	2.67	1.67	1.76	2.22	3.85
經營能力	應收款項週轉率(次)	4.81	4.84	5.17	5.04	5.34	(註 1)
	平均收現日數	75.88	75.41	70.59	72.42	68.35	
	存貨週轉率(次)	7.24	6.30	5.73	5.55	4.95	
	應付款項週轉率(次)	4.99	5.08	5.14	4.90	4.97	
	平均銷貨日數	50.41	57.93	63.69	65.76	73.73	
	不動產、廠房及設備週轉率(次)	5.03	5.50	5.39	4.96	5.68	
	總資產週轉率(次)	1.38	1.41	1.40	1.31	1.35	
獲利能力	資產報酬率(%)	1.38	1.82	1.44	0.99	0.79	(註 1)
	權益報酬率(%)	2.51	3.63	1.75	0.95	0.87	
	稅前純益占實收資本額比率(%)	6.33	10.44	5.45	4.69	6.15	
	純益率(%)	0.58	0.74	0.33	0.19	0.16	
	每股盈餘(元)	0.28	0.41	0.34	0.11	0.01	
現金流量	現金流量比率(%)	(註 2)	(註 2)	12.82	5.61	(註 2)	(註 1)
	現金流量允當比率(%)	63.15	38.59	45.24	37.04	6.26	
	現金再投資比率(%)	(註 2)	(註 2)	10.39	4.59	(註 2)	
槓桿度	營運槓桿度	3.34	2.77	3.81	5.63	3.47	(註 1)
	財務槓桿度	2.01	2.04	17.44	-4.17	2.53	
最近二年度各項財務比率變動原因。(若增減變動未達 20%者，可免分析)							
1.利息保障倍數及資產報酬率：主係本期利息費用減少所致。							
2.稅前純益占實收資本額比率：主係本期營業利益增加所致。							
3.每股盈餘：主係本期稅後淨利減少所致。							
4.現金流量允當比率：主係本期營業活動淨現金流量減少所致。							
5.營運槓桿度：主係本期營業利益增加所致。							

\* 公司若有編製個體財務報告者，應另編製公司個體財務比率分析。

\* 採用國際財務報導準則之財務資料不滿 5 個年度者，應另編製採用我國財務會計準則之財務資料：不適用。

註 1：損益期間僅有一季，故不列入年度財務比較分析。

註 2：該比率為負數。



## (二)個體財務分析 - 國際財務報導準則

分析項目	年度	最近五年度財務分析					當年度截至 111 年 3 月 31 日
		106 年	107 年	108 年	109 年	110 年	
財務結構(%)	負債占資產比率	43.47	44.73	52.89	53.50	52.95	(註 1)
	長期資金占不動產、廠房及設備比率	1,991.28	1,984.05	2,087.62	2,302.42	2,251.88	
償債能力(%)	流動比率	42.15	32.00	24.57	29.89	40.11	
	速動比率	41.82	31.75	24.42	29.73	39.32	
	利息保障倍數	5.37	7.73	6.30	2.93	1.72	
經營能力	應收款項週轉率(次)	5.90	4.81	5.02	3.90	4.31	
	平均收現日數	61.86	75.88	72.70	93.58	84.68	
	存貨週轉率(次)	4,091.14	4,607.74	8,156.46	5,426.21	159.67	
	應付款項週轉率(次)	8.52	6.95	14.39	16.64	8.72	
	平均銷貨日數	0.08	0.07	0.04	0.06	2.28	
	不動產、廠房及設備週轉率(次)	7.41	4.74	4.58	3.53	4.48	
	總資產週轉率(次)	0.30	0.19	0.18	0.13	0.16	
獲利能力	資產報酬率(%)	1.61	2.18	1.79	0.82	0.37	
	權益報酬率(%)	2.30	3.38	2.93	0.94	0.09	
	稅前純益占實收資本額比率(%)	3.61	5.00	4.13	2.00	0.66	
	純益率(%)	4.24	9.80	8.40	3.43	0.28	
	每股盈餘(元)	0.28	0.41	0.34	0.11	0.01	
現金流量	現金流量比率(%)	6.74	(註 2)	(註 2)	(註 2)	(註 2)	
	現金流量允當比率(%)	41.91	21.62	(註 2)	(註 2)	(註 2)	
	現金再投資比率(%)	(註 2)	(註 2)	(註 2)	(註 2)	(註 2)	
槓桿度	營運槓桿度	2.42	(註 3)	10.80	2.12	4.46	
	財務槓桿度	-0.35	(註 3)	-0.04	(0.40)	-0.09	
最近二年度各項財務比率變動原因。(若增減變動未達 20%者，可免分析)							
1.流動比率及速動比率：主係應收款項增加所致。							
2.利息保障倍數及稅前純益占實收資本額比率：主係本期稅前淨利減少所致。							
3.存貨週轉率及平均銷貨日數：主係本期存貨增加所致。							
4.應付款項週轉率：主係應付款項增加所致。							
5.不動產、廠房及設備週轉率、總資產週轉率、資產報酬率、權益報酬率、純益率及每股盈餘：主係本期稅後淨利減少所致。							
6.營運槓桿度及財務槓桿度：主係本期營業利益減少所致。							

註 1：民國 110 年第一季無需編製個體財務報告。

註 2：該比率為負數。

註 3：因本年度為營業淨損，故不擬計算。

註 4：財務分析 - 國際財務報導準則之計算公式如下：

## (1)財務結構

1.負債占資產比率 = 負債總額 / 資產總額。

2.長期資金占不動產、廠房及設備比率 = (權益總額 + 非流動負債) / 不動產、廠房及設備淨額。

(2)償債能力

- 1.流動比率 = 流動資產 / 流動負債。
- 2.速動比率 = (流動資產 - 存貨 - 預付費用) / 流動負債。
- 3.利息保障倍數 = 所得稅及利息費用前純益 / 本期利息支出。

(3)經營能力

- 1.應收款項(包括應收帳款與因營業而產生之應收票據)週轉率 = 銷貨淨額 / 各期平均應收款項(包括應收帳款與因營業而產生之應收票據)餘額。
- 2.平均收現日數 = 365 / 應收款項週轉率。
- 3.存貨週轉率 = 銷貨成本 / 平均存貨額。
- 4.應付款項(包括應付帳款與因營業而產生之應付票據)週轉率 = 銷貨成本 / 各期平均應付款項(包括應付帳款與因營業而產生之應付票據)餘額。
- 5.平均銷貨日數 = 365 / 存貨週轉率。
- 6.不動產、廠房及設備週轉率 = 銷貨淨額 / 不動產、廠房及設備淨額。
- 7.總資產週轉率 = 銷貨淨額 / 平均資產總額。

(4)獲利能力

- 1.資產報酬率 = [ 稅後損益 + 利息費用 × ( 1 - 稅率 ) ] / 平均資產總額。
- 2.權益報酬率 = 稅後損益 / 平均權益總額。
- 3.純益率 = 稅後損益 / 銷貨淨額。
- 4.每股盈餘 = ( 歸屬於母公司業主之損益 - 特別股股利 ) / 加權平均已發行股數。

(5)現金流量

- 1.現金流量比率 = 營業活動淨現金流量 / 流動負債。
- 2.淨現金流量允當比率 = 最近五年度營業活動淨現金流量 / 最近五年度(資本支出 + 存貨增加額 + 現金股利)。
- 3.現金再投資比率 = (營業活動淨現金流量 - 現金股利) / ( 不動產、廠房及設備毛額 + 長期投資 + 其他非流動資產 + 營運資金 )。

(6)槓桿度

- 1.營運槓桿度 = ( 營業收入淨額 - 變動營業成本及費用 ) / 營業利益。
- 2.財務槓桿度 = 營業利益 / ( 營業利益 - 利息費用 )。

### 三、審計委員會查核報告

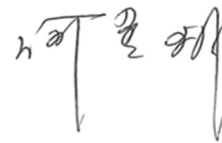
#### 審計委員會查核報告書

董事會造送本公司 110 年度個體及合併財務報表業經安永聯合會計師事務所林素雯、陳智忠會計師查核完竣，並  
出具查核報告書，連同營業報告書及盈餘分派案，經本審計委員會詳予查核，認為尚無不符。爰依證券交易法第  
14 條之 4 及公司法第 219 條之規定報請 鑒核。

此上

金寶電子工業(股)公司 111 年股東常會

審計委員會召集人 何美玥



中 華 民 國 1 1 1 年 0 3 月 1 0 日

#### **四、最近合併財務報告暨會計師查核報告**

詳 P.118 會計師查核報告

#### **五、最近個體財務報告暨會計師查核報告**

詳 P.214 會計師查核報告

#### **六、公司及其關係企業財務週轉情形**

本公司及其關係企業最近年度及截至年報刊印日止，均無發生財務週轉困難情事。

## 柒、財務狀況及財務績效之檢討分析與風險事項

### 一、財務狀況分析

單位：新台幣仟元

項目	年度	109 年度	110 年度	差異	
				金額	%
流動資產		60,857,602	69,611,948	8,754,346	14.38
不動產、廠房及設備(註)		24,911,914	24,317,231	(594,683)	(2.39)
無形資產		959,472	796,587	(162,885)	(16.98)
其他資產		12,546,169	13,192,060	645,891	5.15
資產總額		99,275,157	107,917,826	8,642,669	8.71
流動負債		58,508,343	66,273,550	7,765,207	13.27
非流動負債		15,778,816	15,782,676	3,860	0.02
負債總額		74,287,159	82,056,226	7,769,067	10.46
股本		14,670,052	14,796,682	126,630	0.86
資本公積		704,818	662,371	(42,447)	(6.02)
保留盈餘		2,025,998	947,825	(1,078,173)	(53.22)
其他權益		(965,808)	(141,379)	824,429	85.36
庫藏股票		(1,526,353)	(331,782)	1,194,571	78.26
非控制權益		10,079,291	9,927,883	(151,408)	(1.50)
權益總額		24,987,998	25,861,600	873,602	3.50

公司最近二年度資產、負債及權益發生重大變動項目（前後期變動達百分之二十以上，且變動金額達新臺幣一千萬元者）之主要原因及其影響及未來因應計畫。

(1)保留盈餘及其他權益：主係出售透過其他綜合損益按公允價值衡量之金融資產的處分損失，由其他權益轉入保留盈餘所致。

(2)庫藏股票：子公司處分金寶股份及轉讓庫藏股予員工。

(3)未來因應計畫：不適用。

註：含使用權資產及投資性不動產。

## 二、財務績效

單位：新台幣仟元

項目	年度	109 年度	110 年度	增減變動	
				金額	%
營業收入		128,219,874	139,778,507	11,558,633	9.01
營業成本		120,255,664	130,936,677	10,681,013	8.88
營業毛利		7,964,210	8,841,830	877,620	11.02
營業費用		7,232,401	7,608,485	376,084	5.20
營業利益		731,809	1,233,345	501,536	68.53
營業外收入及支出		(44,050)	(323,798)	(279,748)	(635.07)
稅前淨利(損)		687,759	909,547	221,788	32.25
所得稅費用		447,627	688,553	240,926	53.82
本期淨利(損)		240,132	220,994	(19,138)	(7.97)
本期其他綜合損益(稅後淨額)		(545,922)	(262,080)	283,842	51.99
本期綜合損益總額		(305,790)	(41,086)	264,704	86.56
歸屬於母公司業主之淨利(損)		142,183	14,270	(127,913)	(89.96)
歸屬於母公司業主綜合損益總額		(24,114)	165,867	189,981	787.85

註 1：最近二年度增減比例變動逾 20%之分析說明：

- (1)營業利益及稅前淨利：主係本年度營業毛利增加所致。
- (2)營業外收入及支出：主係本年度透過損益按公允價值衡量之金融資產(負債)損失所致。
- (3)所得稅費用：主係本年度遞延所得稅資產提列備抵所致。
- (4)本期其他綜合損益及本期綜合損益總額：主係本年度透過其他綜合損益按公允價值衡量之金融資產未實現評價損益及財務報表換算之兌換差額增加所致。
- (5)歸屬於母公司業主之淨利：主係本年度採用權益法之投資損益減少所致。
- (6)歸屬於母公司業主綜合損益總額：主係本年度透過其他綜合損益按公允價值衡量之金融資產未實現評價損益及財務報表換算之兌換差額增加所致。

註 2：預期未來一年度銷售數量及其依據與公司預期銷售數量得以持續成長或衰退之主要影響因素：

	產品別	預計銷量	預計銷量之依據	主要影響因素
111 年度	消費性電子產品	請參閱伍、營運狀況市場及產銷概況章節	預計銷量係依據以往年度銷售情形及 110 年度市場需求預估而來。	因疫情影響，各產業預期銷售數量漲跌互間，詳請參閱伍、營運狀況市場及產銷概況章節。

### 三、現金流量

單位：新台幣仟元

期初現金餘額	全年來自營業活動 淨現金流量	全年來自投資及籌 資活動淨現金流量	現金剩餘 (不足)數額	現金不足額之補救措施	
				投資計劃	理財計劃
7,132,524	-3,481,960	4,417,335	8,067,899	無	無
1.本年度現金流量變動情形分析：					
(1)營業活動：本年度來自營業活動淨現金流出，主係營業相關之資產負債本期產生現金流出所致。					
(2)投資活動：本年度來自投資活動淨現金流出，主係用於資本支出所致。					
(3)籌資活動：本年度來自融資活動淨現金流入，主係借款增加所致。					
2.現金不足額之補救措施及流動性分析：無。					
3.未來一年現金流動性分析：					
期末現金餘額	預計全年來自 營業活動淨現金流量	全年來自投資及籌 資活動淨現金流量	預計現金剩餘 (不足)數額	現金不足額之補救措施	
				投資計劃	理財計劃
8,067,899	3,665,703	-3,552,186	8,181,416	無	無

### 四、最近年度重大資本支出對財務業務之影響

(一)重大資本支出之運用情形及資金來源

單位：美金元

計劃項目	實際或預期之 資金來源	實際或預期 完工日期	所需資 金總額	實際或預定資金運用情形
				III 年度
增資 Logistar	自有資金	111 年	4.7 億元	4.7 億元

註：若預期未來舉債及增資之相對資金成本或舉債及增資政策將有重大變動時，應加以說明。

(二)預計可能產生效益

考慮到集團的長遠發展和提升經營效率，將進行集團組織重組；為了遵守 2018 年英屬維爾京群島經濟實質法 (ESA)，將把原該境外公司的相關活動轉移至泰電通公司。本次增資主要用以解決境外公司因為轉單沒有收益而無法償還原本之負債。泰電通公司未來將接收原境外公司的訂單，預估每年可貢獻數千萬美金的營收。

### 五、最近年度轉投資政策、獲利或虧損之主要原因、改善計畫及未來一年投資計畫

長期投資策略將著重於本業相關產品及開發客戶需求之技術，進行產品延伸等之策略性投資，並且亦朝向新事業領域投入資源及自有品牌的新商業型態推展；並全力規劃營運績效良好之子公司上市櫃規劃，以加速投資報酬回收與效益之實現。本公司 110 年度認列權益法利益為新台幣 3.5 億餘元。未來除擴充本業外，同時尋求上下游之整合機會，以持續提升公司整體競爭力及獲利能力。面對全球不確定，為因應新型冠狀病毒病 (COVID-19) 的衝擊，及產業和全球市場變化，本公司在既有基礎下尋求擴展，除積極擴充本業外，適時進行上下游零組件之垂直整合，並且投入新事業發展，以持續提升公司整體競爭力及獲利能力。

### 六、最近年度及截至年報刊印日止之風險事項

(一)利率、匯率變動、通貨膨脹情形對公司損益之影響及未來因應措施

1. 2021 年國內資金仍屬充裕，台幣利率尚可維持低檔，自 2022 年預期美聯儲將升息，美元短天期利率及長天

期的利率或因市場解讀通膨隱憂使美國長天期公債殖利率上揚，未來應觀察美聯儲購債計畫是否縮減來判斷美元利率走勢，美元利率對於本公司資金成本具有一定影響與不確定性；本公司將持續尋找低成本的資金，以縮減利率變化對損益產生之影響，現金管理則以保守穩健為原則，將閒置資金存放於信用良好之金融機構，達到資金安全和合理收益為目標。

- 2.本公司以出口外銷為主，匯率變化與走勢對公司損益具有一定的影響，2021年匯兌損益為(223,991)仟元，分別佔營業收入及營業利益約-0.16%及-18.16%，本公司對於持有之外幣部位資產、負債，除以自然避險方式降低匯兌風險外，亦會依當時匯率走勢，適時以現匯、遠期外匯進行避險，並會因應匯率之波動作調整，以規避匯率波動風險。
3. 2022年隨景氣持續復甦但受疫情影響，全球經濟趨緩，原物料價格趨揚，全球通膨緩步升溫，通膨風險仍在可接受範圍內，且基於各國央行持續關注與積極管理通貨膨脹議題，故預期未來通貨膨脹壓力應可有效控制，本公司亦會持續觀察全球物價水準變動，以有效減少通貨膨脹對本公司造成之影響。
- 4.本公司將隨時密切注意利率、匯率變動及通膨對公司損益之影響，並即時提出相關因應措施。

(二)從事高風險、高槓桿投資、資金貸與他人、背書保證及衍生性商品交易之政策、獲利或虧損之主要原因及未來因應措施

- 1.本公司從事資金貸與他人或背書保證交易之政策，除審慎評估及控管外，並依據公司「取得或處分資產處理程序」、「資金貸與他人作業程序」及「背書保證作業程序」等規定辦理。
- 2.本公司從事衍生性商品交易依據「從事衍生性金融商品交易處理程序」之規定辦理，對於外幣計價之資產與負債，係採自然避險為原則，針對資產、負債相抵後之淨部位，持續透過現貨及衍生性金融商品操作進行避險交易，故其產生之損益影響有限，且在公司可控制管理之範圍內。

(三)未來研發計畫及預計投入之研發費用

- 1.本公司除致力於本業相關產品之技術研發，以朝向高技術含量之ODM為目標邁進外，並在新事業中追求產品的創新與品質的進步，未來研發計畫仍將朝此一目標前進，在穩定中發展，持續投入資源在產品技術提升以及智能家庭、人工智慧(AI)與語意整合等相關產品研發。
- 2.111年度預計投入之研發費用約為新台幣3,897,532仟元。

(四)國內外重要政策及法律變動對公司財務業務之影響及因應措施：本公司之業務形態以OEM及ODM為主，以提供及時、適質、適量的產品，並透過不斷改善，自我提昇，來服務客戶，滿足客戶的需求，創造利潤，回饋股東及社會大眾。而政府之政策及法律變動，基本上是幫助企業朝更健全的方向經營，故二者方向是一致的。

(五)科技改變(包括資通安全風險)及產業變化對公司財務業務之影響及因應措施：

本公司因應科技創新及產業變化再資通安全風險因應措施

- 1.落實資安的第一步-公告資訊安全政策，建置資安風險管理組織架構
- 2.追蹤潛在風險並建置因應檢測與監控策略
- 3.定期資通安全宣導需要同仁注意或配合的事項
- 4.強化資安事件通報與處理
  - a.採取緊急應變與隔離措施，防止事件影響擴大，並保全系統記錄、稽核軌跡等事件證據。
  - b.釐清事件發生的原因與責任，找出系統之漏洞，尋求補強保護方法，避免事件再發。
  - c.記錄處理結果，回報資安處理小組。
  - d.更新緊急應變處理計畫與資安管理程序，定期演練、稽核與改善。
  - e.透過「規劃」、「執行」、「查核」、「行動」P.D.C.A.改善循環，強化資安防護能量。



(六)企業形象改變對企業危機管理之影響及因應措施：針對近期少數股東對本公司之所有不實指控本公司將委託律師提起訴訟以維護本公司信譽。

(七)進行併購之預期效益、可能風險及因應措施：本公司為精簡集團組織於 110 年簡易合併 100%子公司吉寶投資(股)公司，預計可縮減行政事務成本且無任何風險。

(八)擴充廠房之預期效益、可能風險及因應措施：本公司產能均分佈海外地區，擴充廠房之狀況請詳泰金寶科技股份有限公司 2021 年年報第 10 至 11 頁。

(九)進貨或銷貨集中所面臨之風險及因應措施：

1.銷貨方面：本公司每年度主要客戶並非完全相同，主要為國際知名之消費電子產品大廠，本公司對於所有客戶均有授信評估制度及管理風險控制，當授信警訊發生時，本公司將會停止出貨，故不致對本公司造成不利影響。由於主要客戶為國際知名大廠，故預計未來之消費電子產品之成長空間將相當可期且無預期之可能風險產生。

2.進貨方面：本公司係委外加工性質，主要進貨廠商為委外加工之海外子公司，本公司綜合控股比例皆達 50% 以上，且本公司有完善之對各子公司監理制度，故無預期之可能風險產生。

(十)董事或持股超過百分之十之大股東，股權之大量移轉或更換對公司之影響、風險及因應措施：

為精實組織，資源得集中發揮綜效，董事鵬寶科技(股)公司於 110 年 5 月 14 日自吉寶投資(股)公司盤後交易取得 46,197,155 股金寶股份。

(十一)經營權之改變對公司之影響、風險及因應措施

金寶 111 年度截至年報刊印日止，未有經營權之改變；惟前總經理於 111 年股東常會提出其董事、獨立董事候選人名單競逐 11 席(含 3 席獨立董事)董事席位。

(十二)訴訟或非訟事件：本公司對前任總經理涉嫌偽造文書及違反營業秘密等提請北檢調查；前任總經理亦對本公司現任總經理提出違反特別背信罪訴訟。

(十三)其他重要風險及因應措施：

#### 1.存貨風險

採購及生產排程是依據客戶的預算，並依銷售情形調整，為及時符合客戶需求及有效管理存貨公司定期和客戶檢討預算以更新計劃及瞭解市場狀況。

主要營收來自品牌商客戶，採用訂單生產政策，透過控制生產排程及原物料採購表嚴格管理存貨，以降低風險；定期評估原物料及呆滯存貨的價值，並報廢二年未使用之存貨。

#### 2.主要客戶依存度風險

公司和客戶群已建立長期及穩定的合作關係，並集合雙方之力共同努力確保長期的成長及提升競爭力，但主要營收集中在少數客戶，損失任何一個主要客戶將會嚴重影響公司的財務及營運成果，因此需持續拓展新客戶及開發新產品，以降低對單一客戶的業務依存度及提升營運安全性。

#### 3.競爭及技術風險

公司持續面臨來自所有市場的激烈競爭，尤其是低成本市場，改善成本結構及提升研發能力已成為公司營運的重心；為提升競爭力，需不斷降低生產成本並維持成本優勢及世界級標準的服務品質。

#### 4.集中採購及原物料品質風險

與供應商合作改善成本結構及產品品質，這種合夥關係有助確保長期合作關係及提升產品品質；對於單一供應來源的原物料，則致力於開發新的供應商。

### 七、其他重要事項：無。



## (二)各關係企業基本資料

企業名稱	設立日期	地址	實收資本額	主要營業或生產項目
Kinpo International (Singapore) Pte. Ltd.	8 Jul, 1994	39 Ubi Road 1, #03-01, World Publications Building, Singapore 408695	新加坡幣 247,956	轉投資國內外事業
Cal-Comp Technology (Philippines), Inc.	1 Jun, 2012	Block 7, Lot 1, Main Boulevard, Lima Technology Center-Special Economic Zone, Lipa City, Batangas	披索 1,108,350	製造
Kinpo Electronics (Philippines), Inc.	16 Jan, 2014	Block7, Lot1, Main Boulevard, Lima Technology Center-Special Economic Zone, Lipa City, Batangas	披索 4,926,008	加工製造及銷售其他公司產品
Kinpo International Ltd.	29 Jul, 1998	Coastal Building, Wickham's Cay II, P.O. Box 2221, Road Town, Tortola, British Virgin Islands	美金 154,223	控股
金寶電子(中國)有限公司	12 Nov, 1998	廣東省東莞市長安鎮沙頭村	人民幣 889,298	加工製造及銷售其他公司電子產品
東莞凱寶電子有限公司	24 Jun, 2002	廣東省東莞市長安鎮沙頭村	人民幣 128,945	加工製造及銷售其他公司產品
Lipo Holding Co., Ltd.	23 Apr, 2002	Suite#10, Second Floor, Jack & Jill Building, 19 Fort Street, P.O. Box 822, George Town, Grand Cayman KY1-1103, Cayman Islands, British West Indies.	美金 200	控股
麗智電子(昆山)有限公司	1 Feb, 2000	江蘇省昆山開發區高科技工業園漢浦路 989 號	人民幣 252,202	產銷晶片電阻、陶瓷電容器及二極體等各種新型電子元器件及其相關精密電子器材
麗智電子(南通)有限公司	7 Dec, 2015	南通高新技術產業開發區康富路 789 號	人民幣 217,756	研發、製造片式元器件；銷售自產產品並提供相關的售後服務；從事電子元器件、半導體、元器件專用材料及零配件的批發及進出口業務
冠寶科技(股)公司	22 Nov, 1988	台北市松山區南京東路四段 126 號 8 樓	新台幣 112,500	各種半導體、二極體等電子零件進出口與產銷業務
Ranashe International Ltd.	8 Dec, 1999	Coastal Building, Wickham's Cay II, P.O. Box 2221, Road Town, Tortola, British Virgin Islands VG1110.	美金 50	控股
麗成材料(股)公司	12 Sep, 2017	高雄市前鎮區擴建路 1 之 18 號 2 樓、1 之 19 號 2 樓	新台幣 25,600	各項化學材料製造
三緯國際立體列印科技(股)公司	23 Aug, 2013	台北市松山區南京東路五段 99 號 10 樓	新台幣 930,000	3D 列印機買賣
XYZprinting, Inc. (USA)	17 Sep, 2013	1250 N. Hancock Street Anaheim, California 92807, USA	美金 5	3D 列印機買賣
XYZprinting Japan, Inc.	29 Nov, 2013	東京都板橋區東坂下 2-9-6	日幣 100,000	3D 列印機買賣
XYZprinting Netherlands, B.V.	30 Dec, 2013	Wagenmakerstraat 7, 2984BD Ridderkerk, The Netherlands	歐元 1,489	3D 列印機買賣
三緯(蘇州)立體打印有限公司	18 Dec, 2013	江蘇省吳江經濟技術開發區江興東路 2288 號	人民幣 38,859	3D 列印機買賣

企業名稱	設立日期	地址	實收資本額	主要營業或生產項目
新麗(上海)網絡科技有限公司	2 Sep, 2016	中國(上海)自由貿易試驗區華中路180號3幢一層140室	人民幣 1,343	網絡科技技術開發
XYZprinting (Thailand) Co., Ltd.	21 Sep, 2015	191/77 12A th Floor, CTI Tower, Ratchadapisek Road, KlongToey, Bangkok 10110, Thailand	泰銖 18,000	3D 列印機買賣
XYZlife (Philippines) Inc.	12 Jul, 2016	Unit 19 & 20 J.P. Laurel Highway, Balintaeak, Lipa City, Batangas, Philippines	披索 9,400	醫美商品販售
凱碩科技(股)公司	26 Jun, 1998	新北市深坑區北深路3段141巷14號	新台幣 1,886,180	Cable Modem 等寬頻網路通訊用戶端產品之設計、製造及銷售
CastleNet Technology (BVI) Inc.	14 Feb, 2001	Portcullis Chambers, 4th Floor, Ellen Skelton Building, 3076 Sir Francis Drake Highway, Road Town, Tortola, VG1110, British Virgin Islands	美金 8,708	控股
昆山沛丰網絡有限公司	5 Mar, 2003	江蘇省昆山市巴城鎮祖冲之中路889號	人民幣 56,470	生產設計調制解調器等寬頻網路產品及銷售自產產品
麗寶大數據(股)公司	20 Jul, 2016	台北市松山區南京東路五段99號5樓	新台幣 650,000	醫療器材、資料處理及電子資訊供應服務
Cal-Comp Big Data International Ltd.	24 Aug, 2016	P.O. Box 957, Offshore Incorporations Centre, Road Town, Tortola, British Virgin Islands	美金 9,000	轉投資國內外事業
New Era AI Robotic Limited	25 May, 2017	The Grand Pavilion commercial Centre, Oleander Way, 802 West Bay Road, P.O. Box 32052, Grand Cayman KY1-1208, Cayman Islands	美金 4,000	控股
新世代機器人暨人工智慧(股)公司	26 Jul, 2017	台北市松山區南京東路五段99號10樓	新台幣 120,000	機器人買賣及應用軟體開發
新金寶資產管理(股)公司	22 Jan, 2020	台北市松山區南京東路五段99號10樓	新台幣 50,000	資產管理
Confiar Land Corp.	27 Aug, 2021	Block7, Lot1, Main Boulevard, Lima Technology Center-Special Economic Zone, Lipa City, Batangas	披索 83,970	土地及房產之買賣及租賃
泰金寶科技(股)公司	4 Dec, 1989	191/54, 191/57 18th Fl., CTI Tower, Rachadapisek Road, Klongtoey, Bangkok 10110, Thailand	泰銖 4,959,735	電腦及週邊設備、通訊設備及自動化設備之製造
泰金寶光電(蘇州)有限公司	28 Oct, 2003	江蘇省吳江經濟技術開發區江興東路2288號	人民幣 547,148	製造
工信智寶(北京)科技發展有限責任公司	12 Jul, 2018	北京市海淀區中關村南大街6號12層1209-1	人民幣 10,000	開發3D列印及人工智慧機器
泰金寶光電(岳陽)有限公司	3 Jan, 2019	湖南省岳陽城陵磯綜合保稅區新金寶路8號	人民幣 136,000	新型打印裝置、電子元器件及其部件之生產及銷售
新金寶高端智能科技研發(岳陽)有限公司	18 Sep, 2019	岳陽市湖南城陵磯新港區雲港路CCTC大廈1021室	人民幣 184,000	生產和銷售各項高端智能電子設備及其所需耗材、零部件

企業名稱	設立日期	地址	實收資本額	主要營業或生產項目
泰金寶電通(蘇州)有限公司	2 Jan, 2008	江蘇省吳江經濟技術開發區龐金路688號	人民幣 239,598	製造
泰金寶科技(蘇州)有限公司	10 Dec, 2007	江蘇省蘇州工業園區勝浦路288號	人民幣 73,046	製造
泰金寶電通(股)公司	22 Dec, 2004	台北市松山區南京東路五段99號3樓	新台幣 69,921	採購原物料、研發
Cal-Comp Electronics (USA) Co., Ltd.	16 Dec, 2010	1940 Camino Vida Roble, Carlsbad, CA 92008, USA	美金 100,000	製造
Cal-Comp USA (San Diego), Inc.	16 Dec, 2010	1940 Camino Vida Roble, Carlsbad, CA 92008, USA	美金 860	製造
泰金寶精密控股(股)公司	26 Aug, 2019	The Grand Pavilion Commercial Centre, Oleander Way, 802 West Bay Road, P.O. Box 32052, Grand Cayman KY1-1208, Cayman Islands	新台幣 565,000	控股
Cal-Comp Precision (Singapore) Limited	26 Mar, 1993	39 Ubi Road 1, #03-01, World Publications Building, Singapore 408695	新加坡幣 111,429	控股及經銷
Cal-Comp Precision (Thailand) Limited	3 Jan, 2002	No. 4 Moo 8, Sethakij Road, Tambol KlongMaduea, Amphur Krathumbaen, Samut Sakhon Province 74110	泰銖 2,210,068	精密塑膠零組件射出成型
Cal-Comp Precision (Malaysia) SDN. BHD.	9 Jun, 2004	PTD 37435 & PTD 37436, Jalan Perindustrian 3, Kawasan Perindustrian Fasa 2, 81400, Senai, Johor, Malaysia.	馬幣 11,968	精密塑膠零組件射出成型
泰金寶精密塑膠(東莞)有限公司	9 Jul, 2010	廣東省東莞市長安鎮沙頭村振安路417號第五棟	人民幣 110,805	精密塑膠零組件射出成型及塑膠模具設計與製造
泰金寶精密(岳陽)有限公司	3 Jan, 2019	湖南省岳陽城陵磯綜合保稅區新金寶路8號	人民幣 79,015	精密塑膠零組件射出成型
Cal-Comp Precision (Philippines), Inc.	10 May, 2016	LT.11 HY Dimacali Ave. FPIP II-SEZ STA. Anastacia Santo Tomas, Batangas	披索 2,464,569	精密塑膠零組件射出成型
Cal-Comp Electronics de Mexico Co., S.A. de C.V.	12 Aug, 2011	De Los Encinos 1080 Sin Number Paque Industrial Villa Florida Tamaulipas 88730	墨西哥幣 141,182	製造
QBit Semiconductor Holding, Ltd.	18 Aug, 2016	The Grand Pavilion Commercial Centre, Oleander Way, 802 West Bay Road, P.O. Box 32052, Grand Cayman KYI-1208, Cayman Islands	美金 12,595	控股
通寶半導體設計(股)公司	20 Jul, 2016	台北市松山區南京東路五段99號10樓	新台幣 158,000	半導體設計業務
Logistar International Holding Co., Ltd.	17 May, 2001	Palm Grove House, P.O. Box 438, Road Town, Tortola, British Virgin Islands	美金 40,050	公司經銷商
Cal Comp (Malaysia) SDN. BHD.	26 Oct, 2010	PTD37435 & PTD37436, Jalan Perindustrian 3, Kawasan Perindustrian Fasa 2, 81400 Senai, Johor, Malaysia	馬幣 28,039	製造

企業名稱	設立日期	地址	實收資本額	主要營業或生產項目
Cal-Comp Holding (Brasil) S.A.	8 Sep, 2014	Rua Minas de Prata, 30, 16º andar, cj. 162 (altura da Av. Juscelino Kubitschek, 1700) Vila Olimpica, Sao Paulo Brazil CEP: 04552-080	巴西幣 258,221	控股
Cal-Comp Industria de Semicondutores S.A.	30 Oct, 2014	Av. Torquato Tapajos 7,503, Galpao 2, Modulo19-Parte, Taruma, Manaus, AM, Brazil CEP: 69041-025	巴西幣 75,077	製造
Cal-Comp Industria e Comercio de Eletronicos e Informatica Ltda.	30 Apr, 2011	Av. Torquato Tapajos 7503, Galpao 1, Taruma, Manaus AM, Brazil CEP: 69041-025	巴西幣 165,024	製造
Cal-Comp Automation and Industrial 4.0 Service (Thailand) Co., Ltd.	28 Aug, 2018	60 Moo 8, Sethakij Road, Tambon Klong Maduea, Amphoe Krathum Baen, Samut Sakhon 74110, Thailand	泰銖 100,000	開發自動化管理生產系統

\*報表日兌換匯率：

美金：新台幣：人民幣：新加坡幣：歐元：泰銖：披索 = 1：27.68：6.3757：1.3531：0.8841：33.2453：50.9948

(三)整體關係企業營業所涵蓋之行業及各關係企業所營業務相互之關聯

行業別	關係企業名稱	與其他關係企業經營業務之關聯
控股公司	Kinpo International Ltd.	轉投資金寶電子(中國)有限公司及東莞凱寶電子有限公司
	Lipo Holding Co., Ltd.	轉投資麗智電子(昆山)有限公司及麗智電子(南通)有限公司
	Ranashe International Ltd.	轉投資麗智電子(昆山)有限公司
	CastleNet Technology (BVI) Inc.	轉投資昆山沛丰網絡有限公司
	Cal-Comp Big Data International Ltd.	無
	QBit Semiconductor Holding, Ltd.	轉投資通寶半導體設計(股)公司
	New Era AI Robotic Limited	轉投資新世代機器人暨人工智慧(股)公司
	泰金寶精密控股(股)公司	轉投資 Cal-Comp Precision (Singapore) Limited
一般投資業	Cal-Comp Holding (Brasil) S.A.	轉投資 Cal-Comp Industria de Semicondutores S.A.及 Cal-Comp Industria e Comercio de Eletronicos e Informatica Ltda.
	Kinpo International (Singapore) Pte. Ltd.	從事一般轉投資業務及轉投資 Cal-Comp Technology (Philippines), Inc.
資產管理業	新金寶資產管理(股)公司	轉投資 Confiar Land Corp.
買賣業	Confiar Land Corp.	無
	三緯國際立體列印科技(股)公司	3D 列印機買賣
	XYZprinting, Inc. (USA)	3D 列印機買賣
	XYZprinting Japan, Inc.	3D 列印機買賣
	XYZprinting Netherlands, B.V.	3D 列印機買賣
	XYZprinting (Thailand) Co., Ltd.	3D 列印機買賣
	XYZlife (Philippines) Inc.	醫美商品販售
	三緯(蘇州)立體打印有限公司	3D 列印機買賣
	新麗(上海)網絡科技有限公司	網絡科技技術開發
	凱碩科技(股)公司	Cable Modem 等寬頻網路通訊用戶端產品之設計、製造及銷售
	麗寶大數據(股)公司	醫療器材、資料處理及電子資訊供應服務
	新世代機器人暨人工智慧(股)公司	機器人買賣及應用軟體開發
	Logistar International Holding Co.,	公司經銷商

行業別	關係企業名稱	與其他關係企業經營業務之關聯
	Ltd.	
	泰金寶電通(股)公司	採購原物料、研發
	Cal-Comp Precision (Singapore) Limited	控股及經銷
電子產品 製造業	金寶電子(中國)有限公司	加工製造及銷售其他公司電子產品
	東莞凱寶電子有限公司	加工製造及銷售其他公司產品
	冠寶科技(股)公司	各種半導體、二極體等電子零件進出口與產銷業務
	麗成材料(股)公司	各項化學材料製造
	麗智電子(昆山)有限公司	產銷晶片電阻、陶瓷電容器及二極體等各種新型電子元器件及其相關精密電子器材
	麗智電子(南通)有限公司	研發、製造片式元器件；銷售自產產品並提供相關的售後服務；從事電子元器件、半導體、元器件專用材料及零配件的批發及進出口業務
	Cal-Comp Technology (Philippines), Inc.	製造
	Kinpo Electronics (Philippines), Inc.	加工製造及銷售其他公司產品
	昆山沛丰網絡有限公司	生產設計調制解調器等寬頻網路產品及銷售自產產品
	泰金寶科技股份有限公司	電腦及週邊設備、通訊設備及自動化設備之製造
	泰金寶光電(蘇州)有限公司	製造
	工信智寶(北京)科技發展有限責任公司	開發 3D 列印及人工智慧機器
	泰金寶光電(岳陽)有限公司	新型打印裝置、電子元器件及其部件之生產及銷售
	新金寶高端智能科技研發(岳陽)有限公司	生產和銷售各項高端智能電子設備及其所需耗材、零部件
	泰金寶電通(蘇州)有限公司	製造
	泰金寶科技(蘇州)有限公司	製造
	Cal-Comp Electronics (USA) Co., Ltd.	製造
	Cal-Comp USA (San Diego), Inc.	製造
	Cal-Comp Precision (Malaysia) SDN. BHD.	精密塑膠零組件射出成型
	泰金寶精密塑膠(東莞)有限公司	精密塑膠零組件射出成型及塑膠模具設計與製造
	泰金寶精密(岳陽)有限公司	精密塑膠零組件射出成型
	Cal-Comp Precision (Thailand) Limited	精密塑膠零組件射出成型
	Cal-Comp Precision (Philippines), Inc.	精密塑膠零組件射出成型
	Cal-Comp Electronics de Mexico Co., S.A. de C.V.	製造
	通寶半導體設計(股)公司	半導體設計業務
	Cal Comp (Malaysia) SDN. BHD.	製造
	Cal-Comp Industria de Semicondutores S.A.	製造
	Cal-Comp Industria e Comercio de Eletronicos e Informatica Ltda.	製造
	Cal-Comp Automation and Industrial 4.0 Service (Thailand) Co., Ltd.	開發自動化管理生產系統

## (四)各關係企業董事、監察人及總經理資料

單位：新台幣千元；股；%

企業名稱	職稱	姓名或代表人	持有股份(註2)(註3)	
	(註1)		股數	持股比例
Kinpo International (Singapore) Pte. Ltd.	董事	Hsu, Sheng-Hsiung (許勝雄)	2	-
	董事	Chen, Wei-Chang (陳威昌)	0	-
	董事	Khongsit Choukitcharoen (鄒孔訓)	0	-
	董事	Yu, Chien-Hui (游千慧)	0	-
Cal-Comp Technology (Philippines), Inc.	董事長	Chen, Wei-Chang (陳威昌)	100	-
	副董事長	Khongsit Choukitcharoen (鄒孔訓)	100	-
	董事	Lo, Guo-Lun (羅國倫)	100	-
	總經理	Wong, Yee Lok Kirby (王爾樂)	0	-
Kinpo Electronics (Philippines), Inc.	董事長	Chen, Wei-Chang (陳威昌)	1	-
	董事	Khongsit Choukitcharoen (鄒孔訓)	1	-
	董事	Hsu, Sheng-Hsiung (許勝雄)	1	-
	董事	Maria Paz S. Angeles	1	-
	董事	Priscilla B. Valer	1	-
	董事	Jacqueline J. Romero-Laurel	1	-
Kinpo International Ltd.	董事	Hsu, Sheng-Hsiung (許勝雄) (泰金寶科技(股)公司代表人)	0	-
	董事	Hsu, Sheng-Chieh (許勝傑) (金寶電子(中國)有限公司代表人)	0	-
	董事	Chen, Wei-Chang (陳威昌) (金寶電子工業(股)公司代表人)	154,223,270	100.00%
金寶電子(中國)有限公司	董事長	許勝雄	0	-
	董事兼總經理	陳威昌	0	-
	董事	許勝傑	0	-
	監事	許文漢	0	-
	副總經理	黃玉輝	0	-
東莞凱寶電子有限公司	董事長	陳威昌	0	-
	董事兼總經理	姜台昌	0	-
	董事	許勝傑	0	-
	董事	黃玉輝	0	-
	監事	許文漢	0	-
Lipo Holding Co., Ltd.	董事	Hsu, Sheng-Hsiung (許勝雄)	0	-
麗智電子(昆山)有限公司	執行董事	蔡添源 (LIPO Holding Co., Ltd.代表人)	0	-
	監事	朱平 (LIPO Holding Co., Ltd.代表人)	0	-
	總經理	黃正信	0	-
麗智電子(南通)有限公司	董事長	蔡添源 (麗智電子(昆山)有限公司、LIPO Holding Co., Ltd.共同指派)	0	-
	董事兼總經理	黃正信 (麗智電子(昆山)有限公司代表人)	0	-
	董事	許介立 (LIPO Holding Co., Ltd.代表人)	0	-
	監事	朱平 (麗智電子(昆山)有限公司、LIPO Holding Co., Ltd.、Ranashe International Ltd.共同指派)	0	-
冠寶科技(股)公司	董事長	蔡添源 (仁寶電腦工業(股)公司代表人)	3,738,668	33.23%
	董事	許勝雄	32,540	0.29%
	董事	劉振陪 (威倫電子(股)公司代表人)	82,310	0.73%
	董事	林呈憲 (金寶電子工業(股)公司代表人)	5,805,765	51.61%
	董事	薛川流 (金寶電子工業(股)公司代表人)	5,805,765	51.61%
	監察人	朱平	0	-
	監察人	邱平和	30,834	0.27%
	總經理	蔡添源	57,971	0.52%



企業名稱	職稱	姓名或代表人	持有股份(註2)(註3)	
	(註1)		股數	持股比例
Ranashe International Ltd.	董事	Hsu, Sheng-Hsiung (許勝雄)	0	-
麗成材料(股)公司	董事長	蔡添源 (冠寶科技(股)公司代表人)	1,400,000	54.69%
	董事	黃正信 (冠寶科技(股)公司代表人)	1,400,000	54.69%
	董事	黃鶴姬 (文守有限公司代表人)	400,000	15.63%
	監察人	林呈憲	0	-
	總經理	黃正信	0	-
三緯國際立體列印科技(股)公司	董事長	沈軾榮	5,255,480	5.65%
	董事	何況 (金寶電子工業(股)公司代表人)	43,151,760	46.40%
	董事	姜台昌 (金寶電子工業(股)公司代表人)	43,151,760	46.40%
	董事	王爾樂 (金寶電子工業(股)公司代表人)	43,151,760	46.40%
	董事	潘修玉 (泰金寶科技(股)公司代表人)	43,151,760	46.40%
	董事	Khongsit Choukitcharoen (鄒孔訓) (泰金寶科技(股)公司代表人)	43,151,760	46.40%
	董事	舒家誠 (泰金寶科技(股)公司代表人)	43,151,760	46.40%
監察人	Thanasak Chanyapoon	0	-	
XYZprinting, Inc. (USA)	董事兼總經理	Shen, Shyh-Yong (沈軾榮)	0	-
XYZprinting Japan, Inc.	董事長	沈軾榮 (三緯國際立體列印科技(股)公司代表人)	7,013,200	100.00%
XYZprinting Netherlands, B.V.	董事	Shen, Shyh-Yong (沈軾榮)	0	-
三緯(蘇州)立體打印有限公司	董事長兼總經理	沈軾榮	0	-
	董事	游世統	0	-
	董事	黃玉輝	0	-
	監察人	游千慧	0	-
新麗(上海)網絡科技有限公司	董事長兼總經理	沈軾榮	0	-
	董事	黃玉輝	0	-
	董事	游世統	0	-
	董事	周業棣	0	-
	董事	李孟恭	0	-
監察人	游千慧	0	-	
XYZprinting (Thailand) Co., Ltd.	董事	Shen, Shyh-Yong (沈軾榮)	1	-
	董事	Khongsit Choukitcharoen (鄒孔訓)	1	-
XYZlife (Philippines) Inc.	董事長	Chen, Wei-Chang (陳威昌)	1	-
	董事	Lo, Guo-Lun (羅國倫)	1	-
	董事	Huang, Ching-Feng (黃景豐)	1	-
	董事	Sheng, Chao-Lin (盛兆麟)	1	-
	董事	Chao, Chien-Hao (趙建豪)	1	-
凱碩科技(股)公司	董事長	章瑛(金寶電子工業(股)公司代表人)	129,958,907	68.90%
	董事	Khongsit Choukitcharoen (鄒孔訓)(金寶電子工業(股)公司代表人)	129,958,907	68.90%
	董事	姜台昌 (金寶電子工業(股)公司代表人)	129,958,907	68.90%
	董事	許介立 (金寶電子工業(股)公司代表人)	129,958,907	68.90%
	董事	田弘茂 (金寶電子工業(股)公司代表人)	129,958,907	68.90%
	董事	許文漢 (金寶電子工業(股)公司代表人)	129,958,907	68.90%
	獨立董事	傅紀清	0	-
	獨立董事	鄭曉東	0	-
獨立董事	邱慧吟	0	-	

企業名稱	職稱	姓名或代表人	持有股份(註 2)(註 3)	
	(註 1)		股數	持股比例
CastleNet Technology (BVI) Inc.	董事	Chen, Wei-Chang (陳威昌) (金寶電子工業(股)公司代表人)	0	-
	董事	Yu, Chien-Hui (游千慧) (凱碩科技(股)公司代表人)	8,708	100.00%
昆山沛丰網絡有限公司	董事長	陳威昌	0	-
	董事	許文漢	0	-
	董事兼總經理	黃玉輝	0	-
	監事	吳麗美	0	-
麗寶大數據(股)公司	董事長	陳威昌 (金寶電子工業(股)公司代表人)	32,500,000	50.00%
	董事	許介立 (金寶電子工業(股)公司代表人)	32,500,000	50.00%
	董事	游乃溥 (泰金寶科技(股)公司代表人)	32,500,000	50.00%
	監察人	游千慧	0	-
Cal-Comp Big Data International Ltd.	董事	Shen, Shyh-Yong (沈軾榮)	0	-
New Era AI Robotic Limited	董事	Hsu, Chieh-Li (許介立)(金寶電子工業(股)公司代表人)	0	-
	董事	Kuo, Ying-Cheng (郭迎政) (新世代機器人暨人工智慧(股)公司代表人)	0	-
	董事	Khongsit Choukitcharoen (鄒孔訓) (泰金寶科技(股)公司代表人)	0	-
	董事	Chen, Wei-Chang (陳威昌) (凱碩科技(股)公司代表人)	0	-
新世代機器人暨人工智慧(股)公司	董事長	陳威昌 (New Era AI Robotic Limited 代表人)	12,000,000	100.00%
	董事	許介立 (New Era AI Robotic Limited 代表人)	12,000,000	100.00%
	董事	郭迎政 (New Era AI Robotic Limited 代表人)	12,000,000	100.00%
	董事	Khongsit Choukitcharoen (鄒孔訓) (New Era AI Robotic Limited 代表人)	12,000,000	100.00%
	監察人	許文漢 (New Era AI Robotic Limited 代表人)	12,000,000	100.00%
新金寶資產管理(股)公司	董事長	陳威昌 (金寶電子工業(股)公司代表人)	5,000,000	100.00%
Confiar Land Corp.	董事	Hsu, Sheng-Hsiung (許勝雄)	1	-
	董事	Khongsit Choukitcharoen (鄒孔訓)	1	-
	董事	Gregory L. Domingo	1	-
	董事	Mavie Agones Ricalcar	1	-
	董事	Cirilo P. Noel	1	-
泰金寶科技(股)公司	董事長	Hsu, Sheng-Hsiung (許勝雄)	19,161,090	0.42%
	副董事長	Hsu, Chieh-Li (許介立)	0	-
	董事兼總經理	Khongsit Choukitcharoen (鄒孔訓)	1,522,181	0.03%
	董事	Hsu, Sheng-Chieh (許勝傑)	6,045,236	0.13%
	董事	Chen, Wei-Chang (陳威昌)	0	-
	董事	Chiang, Tai-Chang (姜台昌)	869,818	0.02%
	董事	Shen, Shyh-Yong (沈軾榮)	52,442,359	1.15%
	獨立董事	Alan Chi Yim Kam	0	-
	獨立董事	William Hang Man Chao	0	-
	獨立董事	Thanasak Chanyapoon	0	-
泰金寶光電(蘇州)有限公司	董事長兼總經理	陳威昌	0	-
	董事	許勝雄	0	-
	董事	黃玉輝	0	-
	董事	鄒孔訓	0	-
	監事	許文漢	0	-

企業名稱	職稱	姓名或代表人	持有股份(註2)(註3)	
	(註1)		股數	持股比例
工信智寶(北京)科技發展有限責任公司	董事長	陳威昌	0	-
	董事	黃玉輝	0	-
	董事	游世統	0	-
	董事	黃教仁	0	-
	董事	韓強	0	-
	監事	許文漢	0	-
泰金寶光電(岳陽)有限公司	董事長兼總經理	陳威昌	0	-
	董事	黃玉輝	0	-
	董事	姜台昌	0	-
	監事	許文漢	0	-
新金寶高端智能科技研發(岳陽)有限公司	董事長	陳威昌	0	-
	董事	許介立	0	-
	董事兼總經理	黃玉輝	0	-
	董事	鄒孔訓	0	-
	監事	游千慧	0	-
泰金寶電通(蘇州)有限公司	董事長兼總經理	陳威昌	0	-
	董事	許勝雄	0	-
	董事	黃玉輝	0	-
	董事	鄒孔訓	0	-
	監事	許文漢	0	-
泰金寶科技(蘇州)有限公司	董事長兼總經理	陳威昌	0	-
	董事	許勝雄	0	-
	董事	黃玉輝	0	-
	董事	鄒孔訓	0	-
	監事	許文漢	0	-
泰金寶電通(股)公司	董事長	許勝雄 (泰金寶科技(股)公司代表人)	6,992,078	100.00%
	董事	陳威昌 (泰金寶科技(股)公司代表人)	6,992,078	100.00%
	董事	許勝傑 (泰金寶科技(股)公司代表人)	6,992,078	100.00%
	董事	Khongsit Choukitcharoen (鄒孔訓) (泰金寶科技(股)公司代表人)	6,992,078	100.00%
	監察人	游千慧 (泰金寶科技(股)公司代表人)	6,992,078	100.00%
Cal-Comp Electronics (USA) Co., Ltd.	董事兼總經理	Shen, Shyh-Yong (沈軾榮)	0	-
	董事	Hsu, Sheng-Hsiung (許勝雄)	0	-
	董事	Chen, Wei-Chang (陳威昌)	0	-
	董事	Kuo, Ying-Cheng (郭迎政)	0	-
	董事	Yu, Chien-Hui (游千慧)	0	-
Cal-Comp USA (San Diego), Inc.	董事兼總經理	Shen, Shyh-Yong (沈軾榮)	0	-
	董事	Hsu, Sheng-Hsiung (許勝雄)	0	-
	董事	Chen, Wei-Chang (陳威昌)	0	-
	董事	Kuo, Ying-Cheng (郭迎政)	0	-
	董事	Szu, Hsuan-Jung(施宣榮)	0	-
泰金寶精密控股(股)公司	董事長	Hsu, Sheng-Hsiung (許勝雄)	0	-
	董事	Hsu, Sheng-Hsiung (許勝雄) (泰金寶科技(股)公司代表人)	56,455,000	99.92%
	董事	Chen, Wei-Chang (陳威昌) (泰金寶科技(股)公司代表人)	56,455,000	99.92%
	董事	Khongsit Choukitcharoen (鄒孔訓) (泰金寶科技(股)公司代表人)	56,455,000	99.92%
	董事	Cheng, Pao-Jui (鄭寶瑞)	0	-
	董事	Hsu, Chieh-Li (許介立)	0	-

企業名稱	職稱	姓名或代表人	持有股份(註 2)(註 3)	
	(註 1)		股數	持股比例
Cal-Comp Precision (Singapore) Limited	董事	Cheng, Pao-Jui (鄭寶瑞)	0	-
	董事	Chiang, Tai-Chang (姜台昌)	0	-
	董事	Chen, Wei-Chang (陳威昌)	0	-
	董事	Hsu, Sheng-Hsiung (許勝雄)	0	-
	董事	Khongsit Choukitcharoen (鄒孔訓)	0	-
	董事	Wong, Yee Lok Kirby (王爾樂)	0	-
	董事	Derek Mark Khoo Kim Kee (邱錦基)	0	-
Cal-Comp Precision (Thailand) Limited	董事	Shen, Shyh-Yong (沈軾榮)	1	-
	董事	Khongsit Choukitcharoen (鄒孔訓)	0	-
	董事	Suphot Thaikng	0	-
	董事	Huang, Kuan-Jen (黃冠仁)	1	-
	董事	Chiang, Tai-Chang (姜台昌)	0	-
	董事	Derek Mark Khoo Kim Kee (邱錦基)	0	-
Cal-Comp Precision (Malaysia) SDN. BHD.	董事	Chen, Wei-Chang (陳威昌)	0	-
	董事	Khongsit Choukitcharoen (鄒孔訓)	0	-
	董事	Cheng, Pao-Jui (鄭寶瑞)	0	-
	董事	Hsu, Chieh-Li (許介立)	0	-
	董事	Chiang, Tai-Chang (姜台昌)	0	-
泰金寶精密塑膠(東莞)有限公司	董事長	陳威昌	0	-
	董事兼總經理	鄭寶瑞	0	-
	董事	黃玉輝	0	-
	董事	游文聰	0	-
	監事	游千慧	0	-
泰金寶精密(岳陽)有限公司	董事長	陳威昌	0	-
	董事	黃玉輝	0	-
	董事兼總經理	鄭寶瑞	0	-
	監事	許文漢	0	-
Cal-Comp Precision (Philippines), Inc.	董事長	Chen, Wei-Chang (陳威昌)	1	-
	董事	Khongsit Choukitcharoen (鄒孔訓)	1	-
	董事	Cheng, Pao-Jui (鄭寶瑞)	1	-
	董事	Hsu, Sheng-Hsiung (許勝雄)	1	-
Cal-Comp Electronics de Mexico Co., S.A. de C.V.	董事長	Chen, Wei-Chang (陳威昌)	0	-
	董事	Hsu, Sheng-Hsiung (許勝雄)	0	-
	董事	Hsu, Chieh-Li (許介立)	0	-
	董事	Kuo, Ying-Cheng (郭迎政)	0	-
QBit Semiconductor Holding, Ltd.	董事長	Hsu, Sheng-Hsiung (許勝雄) (泰金寶科技(股)公司代表人)	0	-
	董事兼總經理	Chen, Wei-Chang (陳威昌) (金寶電子工業(股)公司代表人)	0	-
	董事	Hsu, Chieh-Li (許介立) (泰金寶光電(岳陽)有限公司代表人)	0	-
	董事	Wong, Yee Lok Kirby (王爾樂) (泰金寶精密控股(股)公司代表人)	0	-
	董事	Chiang, Tai-Chang (姜台昌) (凱碩科技(股)有限公司代表人)	0	-
	董事	Neil Brad Epstein (通寶半導體設計(股)公司代表人)	0	-

企業名稱	職稱	姓名或代表人	持有股份(註2)(註3)	
	(註1)		股數	持股比例
通寶半導體設計(股)公司	董事長	許勝雄 (QBit Semiconductor Holding, Ltd.代表人)	15,800,000	100.00%
	董事	許介立 (QBit Semiconductor Holding, Ltd.代表人)	15,800,000	100.00%
	董事兼總經理	陳威昌 (QBit Semiconductor Holding, Ltd.代表人)	15,800,000	100.00%
	董事	王爾樂 (QBit Semiconductor Holding, Ltd.代表人)	15,800,000	100.00%
	董事	姜台昌 (QBit Semiconductor Holding, Ltd.代表人)	15,800,000	100.00%
	監察人	許文漢 (QBit Semiconductor Holding, Ltd.代表人)	15,800,000	100.00%
Logistar International Holding Co., Ltd.	董事	Chen, Wei-Chang (陳威昌) (泰金寶電通(股)公司代表人)	0	-
Cal Comp (Malaysia) SDN. BHD.	董事長	Chen, Wei-Chang (陳威昌)	0	-
	董事兼總經理	Khongsit Choukitcharoen (鄒孔訓)	0	-
	董事	Wang, Wei-Chao (王尉兆)	0	-
Cal-Comp Holding (Brasil) S.A.	董事	Shen, Shyh-Yong (沈軾榮)	0	-
	董事	Khongsit Choukitcharoen (鄒孔訓)	0	-
	董事	Chang, Ku-Yao (張顧耀)	0	-
	董事	Wang, Ching-Te (王慶德)	0	-
	董事	Thanasak Chanyapoon	0	-
	董事	Mr. Alan Chi Yim Kam	0	-
	董事	Shen, Shyh-Yong (沈軾榮)	0	-
Cal-Comp Industria de Semicondutores S.A.	董事	Khongsit Choukitcharoen (鄒孔訓)	0	-
	董事	Chang, Ku-Yao (張顧耀)	0	-
	董事	Chang, Ku-Yao (張顧耀)	0	-
Cal-Comp Industria e Comercio de Eletronicos e Informatica Ltda.	法定負責人	Guido Costa Nardi	0	-
Cal-Comp Automation and Industrial 4.0 Service (Thailand) Co., Ltd.	董事	Shen, Shyh-Yong (沈軾榮)	1	-
	董事	Khongsit Choukitcharoen (鄒孔訓)	1	-
	董事	Zheng, Cheng-Zhong (鄭誠忠)	1	-

註1：關係企業如為外國公司，列其職位相當者。

註2：被投資公司如為股份有限公司請填股數及持股比例，其他請填出資額及出資比例並予以註明。

註3：董事、監察人為法人時，應另加揭露代表人之相關資料。

#### (五)各關係企業營運概況

單位：新台幣千元

企業名稱	資本額	資產總值	負債總值	淨值	營業收入	營業利益	本期損益(稅後)	每股盈餘(元)(稅後)
Kinpo International (Singapore) Pte. Ltd.	5,072,359	6,526,895	335,368	6,191,527	12,184	(9,279)	703,499	2.84
Cal-Comp Technology (Philippines), Inc.	601,612	7,332,485	207,162	7,125,323	2,017,371	94,670	903,013	0.81
Kinpo Electronics (Philippines), Inc.	2,673,837	14,679,605	8,166,503	6,513,102	20,057,524	940,729	825,882	16.77
Kinpo International Ltd.	4,268,900	7,137,237	3,830,859	3,306,378	609,766	(462,160)	(668,303)	(4.33)
金寶電子(中國)有限公司	3,860,887	7,251,435	1,560,163	5,691,272	6,328,898	(259,937)	(224,242)	NA
東莞凱寶電子有限公司	559,815	205,672	1,235	204,437	12	(2,189)	16,688	NA
Lipo Holding Co., Ltd.	5,536	1,453,446	85	1,453,361	0	(266)	285,875	1,429.38
麗智電子(昆山)有限公司	1,094,935	2,139,898	901,263	1,238,635	1,626,074	217,247	256,472	NA

企業名稱	資本額	資產總值	負債總值	淨值	營業收入	營業利益	本期損益 (稅後)	每股盈餘 (元)(稅後)
麗智電子(南通)有限公司	945,388	4,215,635	3,070,000	1,145,635	2,599,699	290,142	175,966	NA
冠寶科技(股)公司	112,500	297,837	81,912	215,925	222,168	11,051	41,617	3.70
Ranashe International Ltd.	1,384	177,710	281	177,429	0	(73)	35,359	707.18
麗成材料(股)公司	25,600	22,875	22,120	755	12,398	(3,054)	(1,960)	(0.77)
三緯國際立體列印科技(股)公司	930,000	403,831	1,283,124	(879,293)	465,597	(104,751)	(730,002)	(7.85)
XYZprinting Japan, Inc.	24,050	122,134	141,994	(19,860)	117,979	(37,311)	(37,852)	(5.40)
XYZprinting, Inc. (USA)	138	170,866	173,564	(2,698)	78,883	(229,340)	(230,591)	(46,118.20)
XYZprinting Netherlands, B.V.	46,616	126,595	21,933	104,662	68,305	(114,861)	(115,084)	(77.29)
XYZprinting (Thailand) Co., Ltd.	14,987	4,574	13,363	(8,789)	7,682	(10,286)	(14,719)	(8.18)
XYZlife (Philippines) Inc.	5,102	1,525	56	1,469	160	(1,189)	(1,089)	(11.59)
三緯(蘇州)立體打印有限公司	168,706	7,533	7,650	(117)	10,504	(55,651)	(67,401)	NA
新麗(上海)網絡科技有限公司	5,831	2,469	38	2,431	5	(249)	(252)	NA
凱碩科技(股)公司	1,886,180	2,724,041	881,665	1,842,376	1,692,313	(149,446)	(150,566)	(0.80)
CastleNet Technology (BVI) Inc.	241,037	39,536	9	39,527	0	(38)	890	102.20
昆山沛丰網絡有限公司	207,600	33,424	380	33,044	0	(6,119)	1,026	NA
麗寶大數據(股)公司	650,000	(163,422)	361,002	(524,424)	(131,536)	(123,634)	(166,464)	(2.56)
Cal-Comp Big Data International Ltd.	249,120	5,734	179,637	(173,903)	0	(12,027)	(13,402)	(148.91)
New Era AI Robotic Limited	110,720	(474,874)	0	(474,874)	0	(497)	(107,820)	(26.96)
新世代機器人暨人工智慧(股)公司	120,000	7,530	483,056	(475,526)	20,124	(91,182)	(106,910)	(8.91)
新金寶資產管理(股)公司	50,000	49,605	80	49,525	0	(115)	533	0.11
Confiar Land Corp.	45,579	46,117	2,199	43,918	0	0	547	0.28
泰金寶科技(股)公司	4,129,476	60,672,291	45,904,321	14,767,970	69,428,614	811,300	234,780	0.05
Logistar International Holding Co., Ltd.	1,108,584	4,749,397	16,831,080	(12,081,683)	40,195,627	(979,001)	(1,633,970)	(40.80)
泰金寶電通(股)公司	69,921	1,234,862	703,703	531,159	2,059,585	40,989	14,928	2.13
泰金寶光電(蘇州)有限公司	2,375,443	5,554,979	809,058	4,745,921	3,172,865	44,480	491,179	NA
工信智寶(北京)科技發展有限責任公司	43,415	45,360	1,236	46,596	6,316	(2,955)	(2,318)	NA
泰金寶光電(岳陽)有限公司	590,444	9,387,841	8,096,786	1,291,055	18,689,987	504,051	474,052	NA
新金寶高端智能科技研發(岳陽)有限公司	798,836	1,046,784	518,793	527,991	185,239	(199,605)	(39,019)	NA
泰金寶電通(蘇州)有限公司	1,040,215	136,204	379	135,825	0	(9,549)	83,321	NA
泰金寶科技(蘇州)有限公司	317,129	717,924	217	718,141	0	(5)	(14,727)	NA
泰金寶精密控股(股)公司	565,000	2,831,558	70,400	2,761,158	0	(2,287)	42,376	0.75
Cal-Comp Precision (Singapore) Limited	2,279,461	4,559,107	1,779,232	2,779,875	48,438	(209,620)	(337,723)	(0.30)
Cal-Comp Precision (Malaysia) SDN. BHD.	79,347	267,891	76,373	191,518	347,115	29,893	21,678	1.81
泰金寶精密塑膠(東莞)有限公司	481,060	504,396	131,833	372,563	384,487	(18,110)	129,588	NA
泰金寶精密(岳陽)有限公司	343,044	1,273,668	755,920	517,748	2,902,476	146,314	127,605	NA
Cal-Comp Precision (Thailand) Limited	1,840,102	2,012,263	470,847	1,541,416	2,370,215	(7,398)	32,742	1.48
Cal-Comp Precision (Philippines), Inc.	1,337,768	3,026,671	1,306,802	1,719,869	3,206,680	85,160	55,988	2.27

企業名稱	資本額	資產總值	負債總值	淨值	營業收入	營業利益	本期損益 (稅後)	每股盈餘 (元)(稅後)
Cal Comp (Malaysia) SDN. BHD.	185,894	203,750	9,796	193,954	0	(8,646)	(10,475)	(0.37)
Cal-Comp Electronics (USA) Co., Ltd.	2,768,000	2,857,324	898,798	1,958,526	3,133,877	174,151	85,705	0.86
Cal-Comp USA (San Diego), Inc.	23,805	250,426	507,933	(257,507)	459,055	42,832	16,637	19.35
Cal-Comp Holding (Brasil) S.A.	1,253,532	2,013,683	5,004	2,008,679	0	0	684,744	2.65
Cal-Comp Industria de Semicondutores S.A.	364,461	964,415	635,149	329,266	1,736,389	446,868	256,133	3.41
Cal-Comp Industria e Comercio de Eletronicos e Informatica Ltda.	801,108	5,957,203	4,086,040	1,871,163	10,875,399	1,181,830	331,309	2.01
Cal-Comp Electronics de Mexico Co., S.A. de C.V.	189,989	472,617	63,811	408,806	367,844	59,261	52,459	0.37
Cal-Comp Automation and Industrial 4.0 Service (Thailand) Co., Ltd.	83,260	269,673	131,799	137,874	171,627	34,674	47,698	4.77
QBit Semiconductor Holding, Ltd.	348,625	(196,481)	0	(196,481)	0	(362)	(201,995)	(17.89)
通寶半導體設計(股)公司	158,000	1,528,221	1,729,150	(200,929)	358,746	(212,165)	(202,262)	(12.80)

二、最近年度及截至年報刊印日止，私募有價證券辦理情形：無。

三、最近年度及截至年報刊印日止，子公司持有或處分本公司股票情形：

單位：新台幣千元；股；%

子公司名稱 (註 1)	實收資本額	資金來源	本公司持股比例	取得或處分日期	取得股數及金額 (註 2)	處分股數及金額 (註 2)	投資損益	截至年報刊印日止持有股數及金額(註 3)	設定質權情形 (註 4)	本公司為子公司背書保證金額	本公司貸與子公司金額
吉寶投資(股)公司 (註 5)	(註 5)	(註 5)	(註 5)	110 年度 本年度截至年報刊印日止	0	46,197,155 股 616,732	0	0 股 0	無	0	0
(註 5)											

註 1：請依子公司別分別列示。

註 2：所稱金額係指實際取得或處分金額。

註 3：持有及處分情形應分別列示。

註 4：並說明其對公司經營結果及財務狀況之影響。

註 5：已於 110 年度間合併解散。

註 6：權益影響數：約減少 165,243 仟元。

四、其他必要補充說明事項：無。

五、最近年度及截至年報刊印日止，發生證券交易法第三十六條第二項第二款所定對股東權益或證券價格有重大影響之事項，亦應逐項載明：無。

## 最近合併財務報告暨會計師查核報告

### 關係企業合併財務報告聲明書

本公司民國 110 年度(自民國 110 年 1 月 1 日至 12 月 31 日止)依「關係企業合併營業報告書關係企業合併財務報表及關係報告書編製準則」應納入編製關係企業合併財務報告之公司與依國際財務報導準則公報第 10 號應納入編製母子公司合併財務報告之公司均相同，且關係企業合併財務報告所應揭露相關資訊於前揭母子公司合併財務報告中均已揭露，爰不再另行編製企業合併財務報告。

特此聲明

公司名稱：金寶電子工業股份有限公司



董事長：許勝雄



中華民國 111 年 3 月 10 日



## 會計師查核報告

金寶電子工業股份有限公司 公鑒

### 查核意見

金寶電子工業股份有限公司及其子公司民國110年12月31日及民國109年12月31日之合併資產負債表，暨民國110年1月1日至12月31日及民國109年1月1日至12月31日之合併綜合損益表、合併權益變動表、合併現金流量表，以及合併財務報表附註(包括重大會計政策彙總)，業經本會計師查核竣事。

依本會計師之意見，基於本會計師之查核結果及其他會計師之查核報告(請參閱其他事項段)，上開合併財務報表在所有重大方面係依照證券發行人財務報告編製準則暨經金融監督管理委員會認可並發布生效之國際財務報導準則、國際會計準則、國際財務報導解釋及解釋公告編製，足以允當表達金寶電子工業股份有限公司及其子公司民國110年12月31日及民國109年12月31日之合併財務狀況，暨民國110年1月1日至12月31日及民國109年1月1日至12月31日之合併財務績效及合併現金流量。

### 查核意見之基礎

本會計師係依照會計師查核簽證財務報表規則及一般公認審計準則執行查核工作。本會計師於該等準則下之責任將於會計師查核合併財務報表之責任段進一步說明。本會計師所隸屬事務所受獨立性規範之人員已依會計師職業道德規範，與金寶電子工業股份有限公司及其子公司保持超然獨立，並履行該規範之其他責任。基於本會計師之查核結果及其他會計師之查核報告，本會計師相信已取得足夠及適切之查核證據，以作為表示查核意見之基礎。

### 關鍵查核事項

關鍵查核事項係指依本會計師之專業判斷，對金寶電子工業股份有限公司及其子公司民國110年度合併財務報表之查核最為重要之事項。該等事項已於查核合併財務報表整體及形成查核意見之過程中予以因應，本會計師並不對該等事項單獨表示意見。

### 收入認列時點

金寶電子工業股份有限公司及其子公司於民國110年度認列營業收入為139,778,507千元，其主要收入來源係製造及銷售各種消費型電子性產品，並採接單生產之交易方式，由於銷售對象眾多且銷售地區遍佈國內外市場，交易條件各異，本會計師認為所承諾之商品控制權已移轉予客戶而滿足履約義務之時點之正確性對合併財務報表係屬重大，因此決定為關鍵查核事項。

本會計師之查核程序包括但不限於評估並測試銷貨循環攸關內部控制設計及執行之有效性；選取樣本執行交易細項測試，檢視其交易紀錄並核對訂單或合約中之重要條款，確認滿足履約義務之時點；針對資產負債表日前後一段時間執行截止測試，選取樣本檢視交易條件並核至相關交易憑證，以確認履約義務已確實滿足。本會計師亦考量合併財務報表附註六中有關營業收入揭露之適當性。

### 合併個體之判斷

根據國際財務報導準則第10號之規定，無論投資者對被投資者參與之性質為何，投資者應藉由評估其是否控制被投資者，以決定投資者是否為母公司，由於金寶電子工業股份有限公司及其子公司對部分合併個體之持股比例未超過百分之五十，金寶電子工業股份有限公司對該等併入合併財務報表之合併個體具有控制力之判斷將直接影響合併財務報表編製結果，本會計師因此決定為關鍵查核事項。

本會計師之查核程序包括但不限於取得金寶電子工業股份有限公司及其子公司最新之投資架構圖，查詢相關變動，並檢視金寶電子工業股份有限公司及其子公司對各合併個體之綜合持股狀況、分析瞭解董事會與管理階層組

成、前十大股東持股情形、股權分散程度、股東會出席狀況及有能力主導攸關活動之事實等，以確認金寶電子工業股份有限公司對部分合併個體具控制力之判斷。本會計師亦考量合併財務報表附註四及附註五中有關合併個體之判斷揭露之適當性。

#### 其他事項 - 提及其他會計師之查核

列入金寶電子工業股份有限公司及其子公司之合併財務報表中，部分子公司之財務報表未經本會計師查核，而係由其他會計師查核。因此，本會計師對上開合併財務報表所表示之意見中，有關該等子公司財務報表所列之金額，係依據其他會計師之查核報告。該等子公司民國110年12月31日及民國109年12月31日之資產總額分別為8,538,312千元及8,415,570千元，分別佔合併資產總額之8%及8%；民國110年1月1日至12月31日及民國109年1月1日至12月31日之營業收入分別為5,833,124千元及4,661,549千元，分別佔合併營業收入之4%及4%；另上開合併財務報表之被投資公司中，部分被投資公司之財務報表未經本會計師查核，而係由其他會計師查核。因此，本會計師對上開合併財務報表所表示之意見中，有關該等被投資公司財務報表所列之金額，係依據其他會計師之查核報告。民國110年12月31日及民國109年12月31日對該等被投資公司採用權益法之投資分別為3,935,802千元及3,646,802千元，分別佔合併資產總額之4%及4%；民國110年1月1日至12月31日及民國109年1月1日至12月31日相關之採用權益法認列之關聯企業及合資損益之份額分別為352,893千元及363,771千元，分別佔合併稅前淨利之39%及53%；採用權益法認列之關聯企業及合資之其他綜合損益之份額分別為89,971千元及(124,510)千元，分別佔合併其他綜合損益淨額之(34)%及23%。

#### 管理階層與治理單位對合併財務報表之責任

管理階層之責任係依照證券發行人財務報告編製準則暨經金融監督管理委員會認可並發布生效之國際財務報導準則、國際會計準則、國際財務報導解釋及解釋公告編製允當表達之合併財務報表，且維持與合併財務報表編製有關之必要內部控制，以確保合併財務報表未存有導因於舞弊或錯誤之重大不實表達。

於編製合併財務報表時，管理階層之責任亦包括評估金寶電子工業股份有限公司及其子公司繼續經營之能力、相關事項之揭露，以及繼續經營會計基礎之採用，除非管理階層意圖清算金寶電子工業股份有限公司及其子公司或停止營業，或除清算或停業外別無實際可行之其他方案。

金寶電子工業股份有限公司及其子公司之治理單位(含審計委員會)負有監督財務報導流程之責任。

#### 會計師查核合併財務報表之責任

本會計師查核合併財務報表之目的，係對合併財務報表整體是否存有導因於舞弊或錯誤之重大不實表達取得合理確信，並出具查核報告。合理確信係高度確信，惟依照一般公認審計準則執行之查核工作無法保證必能偵出合併財務報表存有之重大不實表達。不實表達可能導因於舞弊或錯誤。如不實表達之個別金額或彙總數可合理預期將影響合併財務報表使用者所作之經濟決策，則被認為具有重大性。

本會計師依照一般公認審計準則查核時，運用專業判斷並保持專業上之懷疑。本會計師亦執行下列工作：

- (1) 辨認並評估合併財務報表導因於舞弊或錯誤之重大不實表達風險；對所評估之風險設計及執行適當之因應對策；並取得足夠及適切之查核證據以作為查核意見之基礎。因舞弊可能涉及共謀、偽造、故意遺漏、不實聲明或踰越內部控制，故未偵出導因於舞弊之重大不實表達之風險高於導因於錯誤者。
- (2) 對與查核攸關之內部控制取得必要之瞭解，以設計當時情況下適當之查核程序，惟其目的非對金寶電子工業股份有限公司及其子公司內部控制之有效性表示意見。
- (3) 評估管理階層所採用會計政策之適當性，及其所作會計估計與相關揭露之合理性。
- (4) 依據所取得之查核證據，對管理階層採用繼續經營會計基礎之適當性，以及使金寶電子工業股份有限公司及其子公司繼續經營之能力可能產生重大疑慮之事件或情況是否存在重大不確定性，作出結論。本會計師若認為該等事件或情況存在重大不確定性，則須於查核報告中提醒合併財務報表使用者注意合併財務報表之相關揭露，

或於該等揭露係屬不適當時修正查核意見。本會計師之結論係以截至查核報告日所取得之查核證據為基礎。惟未來事件或情況可能導致金寶電子工業股份有限公司及其子公司不再具有繼續經營之能力。

- (5) 評估合併財務報表(包括相關附註)之整體表達、結構及內容，以及合併財務報表是否允當表達相關交易及事件。
- (6) 對於集團內組成個體之財務資訊取得足夠及適切之查核證據，以對合併財務報表表示意見。本會計師負責集團查核案件之指導、監督及執行，並負責形成集團查核意見。

本會計師與治理單位溝通之事項，包括所規劃之查核範圍及時間，以及重大查核發現(包括於查核過程中所辨認之內部控制顯著缺失)。

本會計師亦向治理單位提供本會計師所隸屬事務所受獨立性規範之人員已遵循會計師職業道德規範中有關獨立性之聲明，並與治理單位溝通所有可能被認為會影響會計師獨立性之關係及其他事項(包括相關防護措施)。

本會計師從與治理單位溝通之事項中，決定對金寶電子工業股份有限公司及其子公司民國110年度合併財務報表查核之關鍵查核事項。本會計師於查核報告中敘明該等事項，除非法令不允許公開揭露特定事項，或在極罕見情況下，本會計師決定不於查核報告中溝通特定事項，因可合理預期此溝通所產生之負面影響大於所增進之公眾利益。

#### 其他

金寶電子工業股份有限公司已編製民國110年度及民國109年度之個體財務報告，並經本會計師出具包含其他事項段之無保留意見查核報告在案，備供參考。

安永聯合會計師事務所

主管機關核准辦理公開發行公司財務報告

核准簽證文號：金管證審字第1000002854號

(104)金管證(審)第30902號

林壽雲



會計師：

陳智忠



中華民國 111 年 3 月 10 日



金寶電子工業股份有限公司及子公司

合併財務報表  
民國110年12月31日及民國109年12月31日

單位：新臺幣千元

代碼	資 會 計 項 目	民國110年12月31日		民國109年12月31日	
		金額	%	金額	%
	流動資產				
1100	現金及約當現金	\$8,067,899	7	\$7,132,524	7
1110	透過損益按公允價值衡量之金融資產 - 流動	565,631	1	1,742,291	2
1120	透過其他綜合損益按公允價值衡量之金融資產 - 流動	25,543	-	320,922	-
1136	按攤銷後成本衡量之金融資產 - 流動	2,001	-	33,617	-
1140	合約資產 - 流動	5,626	-	-	-
1150	應收票據淨額	102,963	-	161,012	-
1170	應收帳款淨額	25,064,034	23	26,101,151	26
1180	應收帳款 - 關係人	668,411	1	96,172	-
1200	其他應收款	3,874,475	4	2,802,946	3
1210	其他應收款 - 關係人	79,138	-	42	-
1220	本期所得稅資產	18,133	-	4,192	-
130x	存貨	29,371,913	27	20,346,949	20
1410	預付款項	1,177,552	1	934,522	1
1460	待出售非流動資產淨額	106,736	-	698,738	1
1470	其他流動資產	481,893	1	482,524	1
11xx	流動資產合計	69,611,948	65	60,857,602	61
	非流動資產				
1510	透過損益按公允價值衡量之金融資產 - 非流動	1,465,382	1	1,608,961	2
1517	透過其他綜合損益按公允價值衡量之金融資產 - 非流動	4,214,857	4	4,043,643	4
1535	按攤銷後成本衡量之金融資產 - 非流動	9,096	-	10,352	-
1550	採用權益法之投資	4,043,968	4	3,757,732	4
1600	不動產、廠房及設備	22,600,963	21	23,062,630	23
1755	使用權資產	1,584,434	1	1,694,060	2
1760	投資性不動產淨額	131,834	-	155,224	-
1780	無形資產	796,587	1	959,472	1
1840	遞延所得稅資產	2,409,749	2	2,511,459	2
1900	其他非流動資產	1,049,008	1	614,022	1
15xx	非流動資產合計	38,305,878	35	38,417,555	39
1xxx	資產總計	\$107,917,826	100	\$99,275,157	100

(請參閱後附合併財務報表附註)




董事長：



經理人：



會計主管：



金寶電子股份有限公司  
合併資產負債表(續)

民國110年12月31日及民國109年12月31日

代碼	負債及權益會計項目	附註	民國110年12月31日		民國109年12月31日	
			金額	%	金額	%
2100	流動負債					
2110	短期借款	四、六	\$28,066,102	26	\$21,731,295	22
2120	應付短期票券	六	2,768,643	2	1,532,915	2
2130	透過損益按公允價值衡量之金融負債 - 流動	四、六	-	-	374	-
2150	合約負債 - 流動	四、六	89,199	-	75,272	-
2170	應付票據		3,919	-	11,763	-
2180	應付帳款	七	24,588,349	23	25,502,701	26
2200	應付帳款 - 關係人	六、十二	1,986,756	2	301,217	-
2220	其他應付款	七	5,347,672	5	4,647,953	5
2230	其他應付款項 - 關係人	七	438	-	34,573	-
2280	本期所得稅負債	四、五、六	277,988	-	172,145	-
2320	租賃負債 - 流動	四、六	153,756	-	164,717	-
2399	一年或一營業週期內到期長期負債	四、六	1,914,283	2	3,594,200	3
21xx	其他流動負債 - 其他		1,076,445	1	739,218	1
	流動負債合計		66,273,550	61	58,508,343	59
2540	非流動負債					
2570	長期借款	四、六	12,444,468	12	12,071,960	12
2580	遞延所得稅負債	四、六	2,115,457	2	2,082,957	2
2640	租賃負債 - 非流動	四、六	337,502	-	366,755	-
2670	淨確定福利負債 - 非流動	四、六	764,829	1	802,312	1
25xx	其他非流動負債 - 其他		120,420	-	454,832	-
2xxx	非流動負債合計		15,782,676	15	15,778,816	16
	負債總計		82,056,226	76	74,287,159	75
31xx	歸屬於母公司業主之權益					
3100	股本	四、六	14,796,682	14	14,670,052	15
3110	普通股股本	六、六	662,371	1	704,818	1
3200	資本公積					
3300	保留盈餘					
3310	法定盈餘公積		395,320	-	390,226	-
3320	特別盈餘公積		965,808	1	890,759	1
3350	未分配盈餘		(413,303)	(1)	745,013	1
33xx	保留盈餘合計		947,825	-	2,025,998	2
3400	其他權益		(141,379)	-	(965,808)	(1)
3500	庫藏股票		(331,782)	-	(1,526,353)	(2)
31xx	歸屬於母公司業主之權益合計	四、六	15,933,717	15	14,908,707	15
36xx	非控制權益	六	9,927,883	9	10,079,291	10
3xxx	權益總計		25,861,600	24	24,987,998	25
	負債及權益總計		\$107,917,826	100	\$99,275,157	100

(請參閱後附合併財務報表附註)

董事長：



經理人：



會計主管：



特別記載事項

財務狀況及財務績效之檢討分析與風險事項

財務概況

營運概況

募資情形

公司治理報告

公司簡介

致股東報告書



金寶電子股份有限公司  
合併綜合損益表

民國110年1月1日至12月31日


代碼	會計項目	民國110年度		民國109年度	
		金額	%	金額	%
4000	營業收入				
5000	營業成本	\$139,778,507	100	\$128,219,874	100
5900	營業毛利	(130,936,677)	(94)	(120,255,664)	(94)
6000	營業費用	8,841,830	6	7,964,210	6
6100	推銷費用	(1,481,550)	(1)	(1,108,448)	(1)
6200	管理費用	(3,217,593)	(3)	(3,416,542)	(3)
6300	研究發展費用	(2,914,140)	(2)	(2,700,112)	(2)
6450	預期信用減損轉利益(損失)	4,798	-	(7,299)	-
6900	營業費用合計	(7,608,485)	(6)	(7,232,401)	(6)
7000	營業利益	1,233,345	-	731,809	-
7100	營業外收入及支出				
7010	利息收入	198,852	-	91,021	-
7020	其他收入	423,936	-	413,234	1
7030	其他利益及損失	(416,803)	-	127,573	-
7050	財務成本	(885,821)	-	(1,028,881)	(1)
7060	採用權益法之關聯企業及合資損益之份額	356,038	-	353,003	-
7900	營業外收入及支出合計	(323,798)	-	(44,050)	-
7950	稅前淨利	909,547	-	687,759	-
8200	所得稅費用	(688,553)	-	(447,627)	-
8300	其他綜合損益(淨額)	220,994	-	240,132	-
8310	不重分類至損益之項目				
8311	確定福利計畫之再衡量數	44,314	-	94,842	-
8316	透過其他綜合損益按公允價值衡量之權益工具投資未實現評價損益	385,724	-	301,567	-
8320	採用權益法認列之關聯企業及合資之其他綜合損益之份額 - 不重分類至損益之項目	131,818	-	(65,732)	-
8349	與不重分類之項目相關之所得稅	(26,220)	-	10,691	-
8360	後續可能重分類至損益之項目				
8361	國外營運機構財務報表換算之兌換差額	(845,118)	-	(969,591)	-
8370	採用權益法認列之關聯企業及合資之其他綜合損益之份額 - 可能重分類至損益之項目	(45,030)	-	(56,954)	-
8391	可能重分類至損益之其他項目	528	-	991	-
8399	與可能重分類之項目相關之所得稅	91,904	-	138,264	-
8500	本期其他綜合損益(稅後淨額)	(262,080)	-	(545,922)	-
	本期綜合損益總額	\$(41,086)	-	\$(305,790)	-
8600	淨利歸屬於：				
8610	母公司業主	\$14,270	-	\$142,183	-
8620	非控制權益	206,724	-	97,949	-
	合計	\$220,994	-	\$240,132	-
8700	綜合損益總額歸屬於：				
8710	母公司業主	\$165,867	-	\$(24,114)	-
8720	非控制權益	(206,953)	-	(281,676)	-
	合計	\$(41,086)	-	\$(305,790)	-
9750	每股盈餘(元)				
9850	基本每股盈餘	\$0.01		\$0.11	
	稀釋每股盈餘	\$0.01		\$0.11	

(請參閱後附合併財務報表附註)

董事長：



經理人：



會計主管：





金寶電子工業股份有限公司  
金寶電子工業股份有限公司  
中華民國109年12月31日

民國110年1月1日至12月31日

單位：新臺幣千元

代碼	項目	歸屬於母公司業主之權益										非控制權益	權益總額
		股本	資本公積	法定盈餘公積	特別盈餘公積	未分配盈餘	國外營運機構財務報表換算之兌換差額	其他權益項目 合損益按公允價值衡量之金融資產未實現評價	其他	庫藏股票	歸屬於母公司業主權益總計		
A1	民國109年1月1日餘額	3100	3200	3310	3320	3350	3410	3420	3490	3500	31XX	36XX	3XXX
	\$14,591,252	\$701,047	\$344,852	\$565,160	\$1,492,731	\$(1,327,400)	\$436,748	\$(1,077)	\$(1,492,651)	\$10,457,211	\$15,311,632	\$25,768,843	
B1	盈餘指撥及分配：												
B3	提列法定盈餘公積	-	-	45,374	(45,374)	-	-	-	-	-	-	-	-
B5	提列特別盈餘公積	-	-	-	325,599	(427,680)	-	-	-	-	(427,680)	-	(427,680)
B5	普通股現金股利	-	-	-	-	-	-	-	-	-	-	-	-
C7	其他資本公積變動：												
D1	採用權益法認列之關聯企業及合資之變動數	-	(987)	-	142,183	-	-	-	-	-	(987)	97,949	240,132
D1	民國109年度淨利	-	-	-	-	-	-	-	-	-	142,183	97,949	240,132
D3	民國109年度其他綜合損益	-	-	-	-	-	-	-	-	-	(166,297)	(379,625)	(545,922)
D5	本期綜合損益總額	-	-	-	39,082	(539,320)	(539,320)	333,569	372	-	(24,114)	(281,676)	(305,790)
D5	民國109年12月31日餘額	-	-	-	181,265	(539,320)	-	333,569	372	-	(331,781)	219,006	(331,781)
L1	庫藏股票回	-	-	-	-	-	-	-	-	-	298,079	-	219,006
L7	子公司處分公司股票視同庫藏股交易	-	(79,073)	-	-	-	-	-	-	-	17,206	-	17,206
M1	發放子公司股利調整資本公積	-	17,206	-	-	-	-	-	-	-	3,798	-	12,027
N7	對子公司所有權權益變動	-	8,229	-	-	-	-	-	-	-	132,203	-	147,887
N1	股份基礎給付交易	78,800	53,403	-	-	-	-	-	-	-	15,684	-	147,887
Q1	處分透過其他綜合損益按公允價值衡量之權益工具	-	-	-	-	(130,330)	-	130,330	-	-	-	-	-
T1	其他	-	4,993	-	-	-	-	-	-	-	4,993	(115,726)	(110,733)
Z1	民國109年12月31日餘額	\$14,670,052	\$704,818	\$390,226	\$890,759	\$745,013	\$(1,866,720)	\$900,647	\$265	\$(1,526,353)	\$14,908,707	\$10,079,291	\$24,987,998
A1	民國110年1月1日餘額	\$14,670,052	\$704,818	\$390,226	\$890,759	\$745,013	\$(1,866,720)	\$900,647	\$265	\$(1,526,353)	\$14,908,707	\$10,079,291	\$24,987,998
B1	盈餘指撥及分配：												
B3	提列法定盈餘公積	-	-	5,094	(5,094)	-	-	-	-	-	-	-	-
B3	提列特別盈餘公積	-	-	-	75,049	(75,049)	-	-	-	-	(419,611)	-	(419,611)
B5	普通股現金股利	-	-	-	-	-	-	-	-	-	-	-	-
B5	其他資本公積變動：												
C7	採用權益法認列之關聯企業及合資之變動數	-	956	-	-	-	-	-	-	-	956	206,724	220,994
D1	民國110年度淨利	-	-	-	-	-	-	-	-	-	14,270	206,724	220,994
D3	民國110年度其他綜合損益	-	-	-	-	-	-	-	-	-	151,597	(413,677)	(262,080)
D5	本期綜合損益總額	-	-	-	13,933	(377,335)	(377,335)	514,765	234	-	165,867	(206,953)	(41,086)
D5	民國110年12月31日餘額	-	-	-	28,203	(377,335)	-	514,765	234	-	165,867	(206,953)	(41,086)
L7	子公司處分公司股票視同庫藏股交易	-	(165,243)	-	-	-	-	-	-	-	616,732	-	616,732
M7	對子公司所有權權益變動	-	(18,014)	-	-	-	-	-	-	-	10,923	-	(7,091)
N1	股份基礎給付交易	126,630	136,316	-	-	-	-	-	-	-	675,542	44,606	720,148
Q1	處分透過其他綜合損益按公允價值衡量之權益工具	-	-	-	-	(686,765)	-	686,765	-	-	-	-	-
T1	其他	-	3,538	-	-	-	-	-	-	-	3,538	16	3,554
Z1	民國110年12月31日餘額	\$14,796,682	\$662,371	\$395,320	\$965,808	\$413,303	\$(2,244,055)	\$900,647	\$499	\$(831,782)	\$15,933,717	\$9,927,883	\$25,861,600



董事長：



經理人：



會計主管：

(請參閱後附合併財務報表附註)

致股東報告書

公司簡介

公司治理報告

募資情形

營運概況

財務概況

財務狀況及財務績效之檢討分析與風險事項

特別記載事項





金寶電子工業股份有限公司及子公司合併財務報表附註  
民國110年1月1日至12月31日及民國109年1月1日至12月31日  
(金額除另有註明者外，均以新臺幣千元為單位)

### 一、公司沿革

金寶電子工業股份有限公司(以下簡稱本公司)於民國62年4月24日依中華民國公司法設立，於民國78年11月7日股票獲准上市。主要經營業務為買賣消費性電子、電腦及週邊設備、網路通訊、影像等相關產品。本公司註冊地及主要營運據點分別位於臺北市松山區南京東路五段99號10樓及新北市深坑區北深路三段147號。

### 二、通過財務報告之日期及程序

本公司及子公司(以下簡稱本集團)民國110年及109年度之合併財務報告業經董事會於民國111年3月10日通過發布。

### 三、新發布及修訂準則及解釋之適用

#### 1. 首次適用國際財務報導準則而產生之會計政策變動

本集團已採用金融監督管理委員會(以下簡稱金管會)已認可且自民國110年1月1日以後開始之會計年度適用之國際財務報導準則、國際會計準則、國際財務報導解釋或解釋公告。本集團經評估前述自民國110年1月1日以後開始新適用之準則及修正對本集團並無重大影響。

#### 2. 本集團尚未採用下列國際會計準則理事會已發布且金管會已認可之新發布、修訂及修正準則或解釋：

項次	新發布/修正/修訂準則及解釋	國際會計準則理事會發布之生效日
1	對國際財務報導準則有限度範圍修正，包括對國際財務報導準則第3號、國際會計準則第16號及國際會計準則第37號之修正，以及年度改善	民國111年1月1日

(1) 對國際財務報導準則有限度範圍修正，包括對國際財務報導準則第3號、國際會計準則第16號及國際會計準則第37號之修正，以及年度改善

##### A.更新對觀念架構之索引(國際財務報導準則第3號之修正)

此修正係藉由取代對財務報導之觀念架構的舊版索引，以民國107年3月發布之最新版本索引更新國際財務報導準則第3號。另新增一項認列原則之例外，以避免因負債及或有負債產生可能的「第2日」利得或損失。此外，釐清針對不受取代架構索引影響之或有資產之既有指引。

##### B.不動產、廠房及設備：達到預定使用狀態前之價款(國際會計準則第16號之修正)

此修正係就企業針對其於資產達到預定使用狀態時出售所生產之項目，禁止企業自不動產、廠房及設備之成本減除出售之價款；反之，企業將此等銷售價款及其相關成本認列於損益。

##### C.虧損性合約 - 履行合約之成本(國際會計準則第37號之修正)

此修正釐清企業於評估合約是否係屬虧損性時，應予計入之成本。

##### D.民國107年至109年國際財務報導準則之改善

*國際財務報導準則第1號之修正*

此修正簡化子公司於母公司之後成為首次適用者時，關於適用國際財務報導準則第1號之累積換算調整數衡量。

*國際財務報導準則第9號「金融工具」之修正*

此修正釐清當企業評估金融負債之新合約條款或修改後條款是否與原始金融負債具有重大差異時所包括之費用。

*國際財務報導準則第16號「租賃」釋例之修正*

此係對釋例13承租人之權益改良相關之租賃誘因進行修正。

*國際會計準則第41號之修正*

此修正移除衡量公允價值時現金流量不計入稅捐之規定，以使國際會計準則第41號之公允價值衡量之規定與其他國際財務報導準則之相關規定一致。

以上為國際會計準則理事會已發布，金管會已認可且自民國 111 年 1 月 1 日以後開始之會計年度適用之新發布、修訂及修正之準則或解釋，本集團評估前述之新公布或修正準則、或解釋對本集團並無重大影響。

3. 截至財務報告通過發布日為止，本集團未採用下列國際會計準則理事會已發布但金管會尚未認可之新發布、修訂及修正準則或解釋：

項次	新發布/修正/修訂準則及解釋	國際會計準則理事會發布之生效日
1	國際財務報導準則第10號「合併財務報表」及國際會計準則第28號「投資關聯企業及合資」之修正 - 投資者與其關聯企業或合資間之資產出售或投入	待國際會計準則理事會決定
2	國際財務報導準則第17號「保險合約」	民國112年1月1日
3	負債分類為流動或非流動(國際會計準則第1號之修正)	民國112年1月1日
4	揭露倡議 - 會計政策(國際會計準則第1號之修正)	民國112年1月1日
5	會計估計之定義(國際會計準則第8號之修正)	民國112年1月1日
6	與單一交易所產生之資產及負債有關之遞延所得稅(國際會計準則第12號之修正)	民國112年1月1日

(1) 國際財務報導準則第10號「合併財務報表」及國際會計準則第28號「投資關聯企業及合資」之修正 - 投資者與其關聯企業或合資間之資產出售或投入

此計畫係為處理國際財務報導準則第10號「合併財務報表」與國際會計準則第28號「投資關聯企業及合資」間，有關以子公司作價投資關聯企業或合資而喪失控制之不一致。國際會計準則第28號規定投入非貨幣性資產以交換關聯企業或合資之權益時，應依順流交易之處理方式消除所產生利益或損失之份額；國際財務報導準則第10號則規定應認列喪失對子公司之控制時之全數利益或損失。此修正限制國際會計準則第28號之前述規定，當構成國際財務報導準則第3號所定義為業務之資產出售或投入時，其所產生之利益或損失應全數認列。

此修正亦修改國際財務報導準則第10號使得投資者與其關聯企業或合資間，當出售或投入不構成國際財務報導準則第3號所定義業務之子公司時，其產生之利益或損失，僅就非屬投資者所享有份額之範圍認列。

(2) 國際財務報導準則第17號「保險合約」

此準則提供保險合約全面性之模型，含括所有會計相關部分(認列、衡量、表達及揭露原則)，準則之

核心為一般模型，於此模型下，原始認列以履約現金流量及合約服務邊際兩者之合計數衡量保險合約群組；於每一報導期間結束日之帳面金額為剩餘保障負債及已發生理賠負債兩者之總和。

除一般模型外，並提供具直接參與特性合約之特定適用方法(變動收費法)；及短期合約之簡化法(保費分攤法)。

此準則於民國106年5月發布後，另於民國109年及110年發布修正，該等修正除於過渡條款中將生效日延後2年(亦即由原先民國110年1月1日延後至民國112年1月1日)並提供額外豁免外，並藉由簡化部分規定而降低採用此準則成本，以及修改部分規定使部分情況更易於解釋。此準則之生效將取代過渡準則(亦即國際財務報導準則第4號「保險合約」)

(3) 負債分類為流動或非流動(國際會計準則第1號之修正)

此係針對會計準則第1號「財務報表之表達」第69段至76段中負債分類為流動或非流動進行修正。

(4) 揭露倡議 - 會計政策(國際會計準則第1號之修正)

此修正係改善會計政策之揭露，以提供投資者及其他財務報表主要使用者更有用之資訊。

(5) 會計估計之定義(國際會計準則第8號之修正)

此修正直接定義會計估計，並對國際會計準則第8號「會計政策、會計估計變動及錯誤」進行其他修正，以協助企業區分會計政策變動與會計估計變動。

(6) 與單一交易所產生之資產及負債有關之遞延所得稅(國際會計準則第12號之修正)

此修正係限縮國際會計準則第12號「所得稅」第15及24段中有關遞延所得稅認列豁免之範圍，使該豁免不適用於原始認列時產生相同金額之應課稅及可減除暫時性差異之交易

以上國際會計準則理事會已發布但金管會尚未認可之準則或解釋，其實際適用日期以金管會規定為準，除上述(2)對本集團無重大影響外，本集團現正評估前述剩餘其他新公布或修正準則、或解釋之潛在影響對本集團之影響，相關影響待評估完成時予以揭露。

#### 四、重大會計政策之彙總說明

##### 1. 遵循聲明

本集團民國110年及109年度之合併財務報告係依據證券發行人財務報告編製準則及經金管會認可之國際財務報導準則、國際會計準則、國際財務報導解釋及解釋公告編製。

##### 2. 編製基礎

合併財務報表除以公允價值衡量之金融工具外，係以歷史成本為編製基礎。除另行註明者外，合併財務報表均以新臺幣千元為單位。

##### 3. 合併概況

###### 合併財務報表編製原則

當本公司暴露於來自對被投資者之參與之變動報酬或對該等變動報酬享有權利，且透過其對被投資者之權力有能力影響該等報酬時，控制即達成。特別是，本公司僅於具有下列三項控制要素時，本公司始控制被投資者：

- (1) 對被投資者之權力(亦即具有賦予其現時能力以主導攸關活動之既存權利)
- (2) 來自對被投資者之參與之變動報酬之暴險或權利，及
- (3) 使用其對被投資者之權力以影響投資者報酬金額之能力

當本公司直接或間接持有少於多數之被投資者表決權或類似權利時，本公司考量所有攸關事實及情況以評估其是否對被投資者具有權力，包括：

- (1) 與被投資者其他表決權持有人間之合約協議
- (2) 由其他合約協議所產生之權利
- (3) 表決權及潛在表決權

當事實及情況顯示三項控制要素中之一項或多項發生變動時，本公司即重評估是否仍控制被投資者。

子公司自收購日(即本公司取得控制之日)起，即全部編入合併報表中，直到喪失對子公司控制之日為止。子公司財務報表之會計期間及會計政策與母公司一致。所有集團內部帳戶餘額、交易、因集團內部交易所產生之未實現內部利得與損失及股利，係全數銷除。

對子公司持股之變動，若未喪失對子公司之控制，則該股權變動係以權益交易處理。

子公司綜合損益總額係歸屬至本公司業主及非控制權益，即使非控制權益因而產生虧損餘額亦然。

若本公司喪失對子公司之控制，則

- (1) 除列子公司之資產(包括商譽)和負債；
- (2) 除列任何非控制權益之帳面金額；
- (3) 認列取得對價之公允價值；
- (4) 認列所保留任何投資之公允價值；
- (5) 認列任何利益或虧損為當期損益；
- (6) 重分類母公司之前認列於其他綜合損益之項目金額為當期損益。

合併財務報表編製主體如下：

投資公司名稱	子公司名稱	主要業務	所持有權益百分比	
			110.12.31	109.12.31
本公司	Kinpo International (Singapore) Pte. Ltd.	轉投資國內外事業	100.00%	100.00%
本公司	Kinpo International Ltd.	控股	100.00%	100.00%
本公司	吉寶投資(股)公司(註7)	一般投資業	-	100.00%
本公司	金寶生物科技(股)公司 (註6)	農產品栽培及零售	-	100.00%
本公司	Lipo Holding Co., Ltd.	控股	51.00%	51.00%
本公司	冠寶科技(股)公司	各種半導體、二極體等電子零件進出口與產銷業務	51.61%	51.61%
本公司	三緯國際立體列印科技 (股)公司(註1)	3D列印機買賣	46.40%	46.40%
本公司	泰金寶科技(股)公司(註2)	電腦及週邊設備、通訊設備及自動化 設備之製造	46.75%	46.99%
本公司	凱碩科技(股)公司	Cable Modem等寬頻網路通訊用戶 端產品之設計、製造及銷售	68.90%	68.90%
本公司	麗寶大數據(股)公司	醫療器材、資料處理及電子資訊供應 服務	50.00%	50.00%
本公司	New Era AI Robotic Limited	控股	50.00%	50.00%
本公司	新金寶資產管理(股)公司	資產管理	100.00%	100.00%

投資公司名稱	子公司名稱	主要業務	所持有權益百分比	
			110.12.31	109.12.31
Kinpo International (Singapore) Pte. Ltd.	Cal-Comp Technology (Philippines), Inc.	製造	80.81%	80.81%
Cal-Comp Technology (Philippines), Inc.	Kinpo Electronics (Philippines), Inc.	加工製造及銷售其他公司產品	100.00%	100.00%
Kinpo International Ltd.	金寶電子(中國)有限公司	加工製造及銷售其他公司電子產品	100.00%	100.00%
Kinpo International Ltd.	東莞凱寶電子有限公司	加工製造及銷售其他公司產品	100.00%	100.00%
金寶電子(中國)有限公司	三緯(蘇州)立體打印有限公司(註9)	3D列印機買賣	41.78%	-
Lipo Holding Co., Ltd.	麗智電子(昆山)有限公司	產銷晶片電阻、陶瓷電容器及二極體等各種新型電子元器件及其相關精密電子器材	88.13%	88.13%
Lipo Holding Co., Ltd.	麗智電子(南通)有限公司	研發、製造片式元器件；銷售自產產品並提供相關的售後服務；從事電子元器件、半導體、元器件專用材料及零配件的批發及進出口業務	31.33%	31.33%
麗智電子(昆山)有限公司	麗智電子(南通)有限公司	研發、製造片式元器件；銷售自產產品並提供相關的售後服務；從事電子元器件、半導體、元器件專用材料及零配件的批發及進出口業務	66.02%	66.02%
冠寶科技(股)公司	Ranashe International Ltd.	控股	100.00%	100.00%
冠寶科技(股)公司	麗成材料(股)公司	各項化學材料製造	54.69%	54.69%
Ranashe International Ltd.	麗智電子(昆山)有限公司	產銷晶片電阻、陶瓷電容器及二極體等各種新型電子元器件及其相關精密電子器材	11.87%	11.87%
Ranashe International Ltd.	麗智電子(南通)有限公司	研發、製造片式元器件；銷售自產產品並提供相關的售後服務；從事電子元器件、半導體、元器件專用材料及零配件的批發及進出口業務	2.65%	2.65%
三緯國際立體列印科技(股)公司	XYZprinting, Inc. (SAMOA)(註5)	控股	-	100.00%
三緯國際立體列印科技(股)公司	XYZprinting, Inc. (USA)	3D列印機買賣	100.00%	100.00%
三緯國際立體列印科技(股)公司	XYZprinting Japan, Inc.	3D列印機買賣	100.00%	100.00%
三緯國際立體列印科技(股)公司	XYZprinting Netherlands, B.V.	3D列印機買賣	100.00%	100.00%
三緯國際立體列印科技(股)公司	XYZprinting (Thailand) Co., Ltd.	3D列印機買賣	100.00%	100.00%
三緯國際立體列印科技(股)公司	XYZlife (Philippines) Inc. 註(10)	醫美商品販售	100.00%	100.00%
三緯國際立體列印科技(股)公司	三緯(蘇州)立體打印有限公司	3D列印機買賣	16.44%	100.00%

投資公司名稱	子公司名稱	主要業務	所持有權益百分比	
			110.12.31	109.12.31
司	(註9)			
三緯國際立體列印科技(股)公司	新麗(上海)網絡科技有限公司	網絡科技技術開發	100.00%	100.00%
泰金寶科技(股)公司	三緯國際立體列印科技(股)公司(註1)	3D列印機買賣	46.40%	46.40%
泰金寶科技(股)公司	泰金寶光電(蘇州)有限公司	製造	100.00%	100.00%
泰金寶科技(股)公司	泰金寶電通(蘇州)有限公司	製造	100.00%	100.00%
泰金寶科技(股)公司	泰金寶科技(蘇州)有限公司	製造	100.00%	100.00%
泰金寶科技(股)公司	Logistar International Holding Co., Ltd.	公司經銷商	100.00%	100.00%
泰金寶科技(股)公司	Cal Comp (Malaysia) SDN. BHD.	製造	100.00%	100.00%
泰金寶科技(股)公司	泰金寶電通(股)公司	採購原物料、研發	100.00%	100.00%
泰金寶科技(股)公司	Cal-Comp Electronics (USA) Co., Ltd.	製造	100.00%	100.00%
泰金寶科技(股)公司	Cal-Comp Technology (Philippines), Inc.	製造	19.19%	19.19%
泰金寶科技(股)公司	Cal-Comp Electronics de Mexico Co., S.A. de C.V.	製造	100.00%	100.00%
泰金寶科技(股)公司	Cal-Comp Holding (Brasil) S.A.	控股	99.99%	99.99%
泰金寶科技(股)公司	Cal-Comp Industria e Comercio de Eletronicos e Informatica Ltda.	製造	0.82%	0.82%
泰金寶科技(股)公司	麗寶大數據(股)公司	醫療器材、資料處理及電子資訊供應服務	50.00%	50.00%
泰金寶科技(股)公司	QBit Semiconductor Holding, Ltd.	控股	91.60%	91.60%
泰金寶科技(股)公司	Cal-Comp (India) Private Limited (註3)	研究及發展	-	100.00%
泰金寶科技(股)公司	New Era AI Robotic Limited	控股	50.00%	50.00%
泰金寶科技(股)公司	Cal-Comp Automation and Industrial 4.0 Service (Thailand) Co., Ltd.	開發自動化管理生產系統	100.00%	100.00%
泰金寶科技(股)公司	泰金寶精密控股(股)公司	控股	99.92%	95.00%
泰金寶光電(蘇州)有限公司	工信智寶(北京)科技發展有限責任公司	開發3D列印及人工智慧機器	80.00%	80.00%
泰金寶光電(蘇州)有限公司	泰金寶光電(岳陽)有限公司	新型打印裝置、電子元器件及其部件之生產及銷售	100.00%	100.00%
泰金寶光電(蘇州)有限公司	新金寶高端智能科技研發(岳陽)有限公司	生產和銷售各項高端智能電子設備及其所需耗材、零部件	100.00%	100.00%

投資公司名稱	子公司名稱	主要業務	所持有權益百分比	
			110.12.31	109.12.31
泰金寶光電(蘇州)有限公司	三緯(蘇州)立體打印有限公司 (註9)	3D列印機買賣	41.78%	-
泰金寶精密控股(股)公司	Cal-Comp Precision (Singapore) Limited	控股及經銷	100.00%	100.00%
Cal-Comp Precision (Singapore) Limited	Cal-Comp Precision (Thailand) Limited	精密塑膠零組件射出成型	100.00%	100.00%
Cal-Comp Precision (Singapore) Limited	Cal-Comp Precision (Malaysia) SDN. BHD.	精密塑膠零組件射出成型	100.00%	100.00%
Cal-Comp Precision (Singapore) Limited	泰金寶精密塑膠(東莞) 有限公司	精密塑膠零組件射出成型及塑膠模具 設計與製造	100.00%	100.00%
Cal-Comp Precision (Singapore) Limited	泰金寶精密(岳陽)有限公司	精密塑膠零組件射出成型	100.00%	100.00%
Cal-Comp Precision (Singapore) Limited	Cal-Comp Precision (Philippines), Inc.	精密塑膠零組件射出成型	100.00%	100.00%
Cal-Comp Precision (Thailand) Limited	泰金寶精密塑膠(吳江) 有限公司(註4)	精密塑膠零組件射出成型	-	100.00%
Cal-Comp Holding (Brasil) S.A.	Cal-Comp Industria de Semicondutores S.A.	製造	58.03%	58.03%
Cal-Comp Holding (Brasil) S.A.	Cal-Comp Industria e Comercio de Eletronicos e Informatica Ltda.	製造	99.18%	99.18%
Cal-Comp Electronics (USA) Co., Ltd.	Cal-Comp USA (San Diego), Inc.	製造	100.00%	100.00%
Cal-Comp Electronics (USA) Co., Ltd.	Cal-Comp USA (Indiana), Inc.(註8)	製造	-	100.00%
QBit Semiconductor Holding, Ltd.	通寶半導體設計(股)公司	半導體設計業務	100.00%	100.00%
凱碩科技(股)公司	CastleNet Technology (BVI) Inc.	控股	100.00%	100.00%
CastleNet Technology (BVI) Inc.	昆山沛丰網絡有限公司	生產設計調制解調器等寬頻網路產品 及銷售自產產品	100.00%	100.00%
麗寶大數據(股)公司	Cal-Comp Big Data International Ltd.	轉投資國內外事業	100.00%	100.00%
New Era AI Robotic Limited	新世代機器人暨人工智慧(股) 公司	機器人買賣及應用軟體開發	100.00%	100.00%
新金寶資產管理(股)公司	Confiar Land Corp.(註11)	土地及房產之買賣及租賃	100.00%	-

(註1) 對三緯國際立體列印科技(股)公司具有控制，此係因本公司與子公司泰金寶科技(股)公司已取得三緯國際立體列印科技(股)公司多數表決權，故本公司將三緯國際立體列印科技(股)公司及其子公司編入合併財務報表。

(註2) 本公司判定即使持有少於50%表決權，對泰金寶科技(股)公司仍具有控制。此係因本公司取得泰金寶

科技(股)公司多數董事席次，泰金寶科技(股)公司剩餘之權益為許多其他股東所廣泛持有，本公司可取得達相對多數表決權之委託書，並可任命泰金寶科技(股)公司有能力主導攸關活動之主要管理人員等因素，故本公司將泰金寶科技(股)公司及其子公司編入合併財務報表。

- (註3) 泰金寶科技(股)公司於民國107年第4季經董事會決議核准解散設立於印度之子公司Cal-Comp (India) Private Limited，並於民國110年第4季間完成解散程序。
- (註4) 泰金寶精密塑膠(吳江)有限公司於民國108年第4季間完成外商投資註銷登記，並於民國110年第3季間完成當地稅務機關之清算程序。
- (註5) XYZprinting, Inc. (SAMOA)於民國110年第1季間辦理解散並完成清算程序。
- 註6) 金寶生物科技(股)公司於民國109年第3季間辦理解散，並於民國110年第2季間完成清算程序。
- (註7) 吉寶投資(股)公司於民國110年第2季間經董事會決議通過由本公司以簡易合併方式併入本公司，並於民國110年第3季間完成合併解散程序。
- (註8) Cal-Comp USA (Indiana), Inc.於民國110年第3季間因應集團營運計畫調整，經董事會決議核准出售該子公司予本集團之實質關係人。
- (註9) 於民國110年第4季間，因應集團長期發展規劃進行之投資架構調整，三緯(蘇州)立體打印有限公司辦理現金增資，由金寶電子(中國)有限公司及泰金寶光電(蘇州)有限公司注資認購。
- (註10) XYZlife Inc. (Philippines)於民國110年第4季間辦理解散，截至本財務報告日止，尚未完成清算程序。
- (註11) 新金寶資產管理(股)公司基於長期營運發展經董事會決議投資新設立公司Confiar Land Corp.，於民國110年第4季間匯出投資款。

#### 4. 外幣交易

本集團之合併財務報表係以本公司之功能性貨幣新臺幣表達。集團內的每一個體係自行決定其功能性貨幣，並以該功能性貨幣衡量其財務報表。

集團內個體之外幣交易係以交易日匯率換算為其功能性貨幣記錄。於每一報導期間結束日，外幣貨幣性項目以該日收盤匯率換算；以公允價值衡量之外幣非貨幣性項目，以衡量公允價值當日之匯率換算；以歷史成本衡量之外幣非貨幣性項目，以原始交易日之匯率換算。

除下列所述者外，因交割或換算貨幣性項目所產生之兌換差額，於發生當期認列為損益：

- (1) 為取得符合要件之資產所發生之外幣借款，其產生之兌換差額若視為對利息成本之調整者，為借款成本之一部分，予以資本化作為該項資產之成本。
- (2) 適用國際財務報導準則第9號「金融工具」之外幣項目，依金融工具之會計政策處理。
- (3) 構成報導個體對國外營運機構淨投資一部分之貨幣性項目，所產生之兌換差額原始係認列為其他綜合損益，並於處分該淨投資時，自權益重分類至損益。

當非貨幣性項目之利益或損失認列為其他綜合損益時，該利益或損失之任何兌換組成部分認列為其他綜合損益。當非貨幣性項目之利益或損失認列為損益時，該利益或損失之任何兌換組成部分認列為損益。

#### 5. 外幣財務報表之換算

編製合併財務報表時，國外營運機構之資產與負債係以該資產負債表日之收盤匯率換算為新臺幣，收益及費損項目係以當期平均匯率換算。因換算而產生之兌換差額認列為其他綜合損益，並於處分該國外營運機構時，將先前已認列於其他綜合損益並累計於權益項下之單獨組成部分之累計兌換差額，於認列處分損益時，自權益重分類至損益。涉及對包含國外營運機構之子公司喪失控制之部分處分，及部分處分對包含國外營運機構之關聯企業或聯合協議之權益後，所保留之權益係一包含國外營運機構之金融資產者，亦按處分處理。在未喪失控制下部分處分包含國外營運機構之子公司時，按比例將認列於其他綜合損益之累計兌換差額重新歸屬予該國外營運機構之非控制權益，而不認列為損益；在未喪失重大影響或聯合控制下，部分處分包含國外營運機構之關聯企業或聯合協議時，累計兌換差額則按比例重分類至損益。



本集團因收購國外營運機構產生之商譽及對其資產與負債帳面金額所作之公允價值調整，視為該國外營運機構之資產及負債，並以其功能性貨幣列報。

#### 6. 資產與負債區分流動與非流動之分類標準

有下列情況之一者，分類為流動資產，非屬流動資產，則分類為非流動資產：

- (1) 預期於其正常營業週期中實現該資產，或意圖將其出售或消耗。
- (2) 主要為交易目的而持有該資產。
- (3) 預期於報導期間後12個月內實現該資產。
- (4) 現金或約當現金，但於報導期間後至少12個月將該資產交換或用以清償負債受到限制者除外。

有下列情況之一者，分類為流動負債，非屬流動負債，則分類為非流動負債：

- (1) 預期於其正常營業週期中清償該負債。
- (2) 主要為交易目的而持有該負債。
- (3) 預期於報導期間後12個月內到期清償該負債。
- (4) 不能無條件將清償期限遞延至報導期間後至少12個月之負債。負債之條款，可能依交易對方之選擇，以發行權益工具而導致其清償者，並不影響其分類。

#### 7. 現金及約當現金

現金及約當現金係庫存現金、活期存款及可隨時轉換成定額現金且價值變動風險甚小之短期並具高度流動性之定期存款或投資(包括合約期間12個月內之定期存款)。

#### 8. 金融工具

金融資產與金融負債於本集團成為該金融工具合約條款之一方時認列。

符合國際財務報導準則第9號「金融工具」適用範圍之金融資產與金融負債，於原始認列時，係依公允價值衡量，直接可歸屬於金融資產與金融負債(除分類為透過損益按公允價值衡量之金融資產及金融負債外)取得或發行之交易成本，係從該金融資產及金融負債之公允價值加計或減除。

##### (1)金融資產之認列與衡量

本集團所有慣例交易金融資產之認列與除列，採交易日會計處理。

本集團以下列兩項為基礎將金融資產分類為後續按攤銷後成本衡量、透過其他綜合損益按公允價值衡量或透過損益按公允價值衡量之金融資產：

- A. 管理金融資產之經營模式
- B. 金融資產之合約現金流量特性

##### 按攤銷後成本衡量之金融資產

同時符合下列兩條件之金融資產，按攤銷後成本衡量，並以應收票據、應收帳款、按攤銷後成本衡量之金融資產及其他應收款等項目列報於資產負債表：

- A. 管理金融資產之經營模式：持有金融資產以收取合約現金流量
- B. 金融資產之合約現金流量特性：現金流量完全為支付本金及流通在外本金金額之利息

此等金融資產(不包括涉及避險關係者)後續以攤銷後成本【原始認列時衡量之金額，減除已償付之本金，加計或減除該原始金額與到期金額間差額之累積攤銷數(使用有效利息法)，並調整備抵損失】衡量。於除列、透過攤銷程序或認列減損利益或損失時，將其利益或損失認列於損益。

以有效利息法(以有效利率乘以金融資產總帳面金額)或下列情況計算之利息，則認列於損益：

- A. 如屬購入或創始之信用減損金融資產，以信用調整後有效利率乘以金融資產攤銷後成本

B. 非屬前者，惟後續變成信用減損者，以有效利率乘以金融資產攤銷後成本

透過其他綜合損益按公允價值衡量之金融資產

同時符合下列兩條件之金融資產，按透過其他綜合損益按公允價值衡量，並以透過其他綜合損益按公允價值衡量之金融資產及應收帳款列報於資產負債表：

A. 管理金融資產之經營模式：收取合約現金流量及出售金融資產

B. 金融資產之合約現金流量特性：現金流量完全為支付本金及流通在外本金金額之利息

此類金融資產相關損益之認列說明如下：

A. 除列或重分類前，除減損利益或損失與外幣兌換損益認列於損益外，其利益或損失係認列於其他綜合損益

B. 除列時，先前認列於其他綜合損益之累積利益或損失係自權益重分類至損益作為重分類調整

C. 以有效利息法(以有效利率乘以金融資產總帳面金額)或下列情況計算之利息，則認列於損益：

(a) 如屬購入或創始之信用減損金融資產，以信用調整後有效利率乘以金融資產攤銷後成本

(b) 非屬前者，惟後續變成信用減損者，以有效利率乘以金融資產攤銷後成本

此外，對於屬國際財務報導準則第9號適用範圍之權益工具，且該權益工具既非持有供交易，亦非適用國際財務報導準則第3號之企業合併中之收購者所認列之或有對價，於原始認列時，選擇(不可撤銷)將其後續公允價值變動列報於其他綜合損益。列報於其他綜合損益中之金額後續不得移轉至損益(處分該等權益工具時，將列入其他權益項目之累積金額，直接轉入保留盈餘)，並以透過其他綜合損益按公允價值衡量之金融資產列報於資產負債表。投資之股利則認列於損益，除非該股利明顯代表部分投資成本之回收。

透過損益按公允價值衡量之金融資產

除前述符合特定條件而按攤銷後成本衡量或透過其他綜合損益按公允價值衡量外，金融資產均採透過損益按公允價值衡量，並以透過損益按公允價值衡量之金融資產及應收帳款列報於資產負債表。

此類金融資產以公允價值衡量，其再衡量產生之利益或損失認列為損益，該認列為損益之利益或損失包含該金融資產所收取之任何股利或利息。

(2)金融資產減損

本集團對透過其他綜合損益按公允價值衡量之債務工具投資及按攤銷後成本衡量之金融資產，係以預期信用損失認列並衡量備抵損失。透過其他綜合損益按公允價值衡量之債務工具投資係將備抵損失認列於其他綜合損益，且不減少該投資之帳面金額。

本集團以反映下列各項之方式衡量預期信用損失：

A. 藉由評估各可能結果而決定之不偏且以機率加權之金額

B. 貨幣時間價值

C. 與過去事項、現時狀況及未來經濟狀況預測有關之合理且可佐證之資訊(於資產負債表日無須過度成本或投入即可取得者)

衡量備抵損失之方法說明如下：

A. 按12個月預期信用損失金額衡量：包括金融資產自原始認列後信用風險未顯著增加，或於資產負債表日判定為信用風險低者。此外，亦包括前一報導期間按存續期間預期信用損失金額衡量備抵損失，但於本期資產負債表日不再符合自原始認列後信用風險已顯著增加之條件者。

B. 存續期間預期信用損失金額衡量：包括金融資產自原始認列後信用風險已顯著增加，或屬購入或創始

之信用減損金融資產。

- C. 對於屬國際財務報導準則第15號範圍內之交易所產生之應收帳款或合約資產，本集團採用存續期間預期信用損失金額衡量備抵損失。
- D. 對於屬國際財務報導準則第16號範圍內之交易所產生之應收租賃款，本集團採用存續期間預期信用損失金額衡量備抵損失。

本集團於每一資產負債表日，以比較金融工具於資產負債表日與原始認列日之違約風險之變動，評估金融工具於原始認列後之信用風險是否已顯著增加。另與信用風險相關資訊請詳附註十二。

### (3)金融資產除列

本集團持有之金融資產於符合下列情況之一時除列：

- A. 來自金融資產現金流量之合約權利終止。
- B. 已移轉金融資產且將該資產所有權之幾乎所有風險及報酬移轉予他人。
- C. 既未移轉亦未保留資產所有權之幾乎所有風險及報酬，但已移轉對資產之控制。
- 一金融資產整體除列時，其帳面金額與已收取或可收取對價加計認列於其他綜合損益之任何累計利益或損失總和間之差額係認列於損益。

### (4)金融負債及權益工具

#### 負債或權益之分類

本集團發行之負債及權益工具係依據合約協議之實質與金融負債及權益工具之定義分類為金融負債或權益。

#### 權益工具

權益工具係指表彰本集團於資產減除所有負債後剩餘權益之任何合約，本集團發行之權益工具係以取得之價款扣除直接發行成本後之金額認列。

#### 金融負債

符合國際財務報導準則第9號適用範圍之金融負債於原始認列時，分類為透過損益按公允價值衡量之金融負債或以攤銷後成本衡量之金融負債。

#### 透過損益按公允價值衡量之金融負債

透過損益按公允價值衡量之金融負債，包括持有供交易之金融負債及指定透過損益按公允價值衡量之金融負債。

當符合下列條件之一，分類為持有供交易：

- A. 其取得之主要目的為短期內出售；
- B. 於原始認列時即屬合併管理之可辨認金融工具組合之一部分，且有近期該組合為短期獲利之操作型態之證據；或
- C. 屬衍生工具(財務保證合約或被指定且有效之避險工具之衍生工具除外)。

對於包含一個或多個嵌入式衍生工具之合約，可指定整體混合(結合)合約為透過損益按公允價值衡量之金融負債；當符合下列因素之一而可提供更攸關之資訊時，於原始認列時指定為透過損益按公允價值衡量：

- A. 該指定可消除或重大減少衡量或認列不一致；或
- B. 一組金融負債或一組金融資產及金融負債，依書面之風險管理或投資策略，以公允價值基礎管理並評估其績效，且合併公司內部提供予管理階層之該投資組合資訊，亦以公允價值為基礎。

此類金融負債再衡量產生之利益或損失認為損益，該認為損益之利益或損失包含該金融負債所支付之任何利息。

#### 以攤銷後成本衡量之金融負債

以攤銷後成本衡量之金融負債包括應付款項及借款等，於原始認列後，續後以有效利率法衡量。當金融負債除列及透過有效利率法攤提時，將其相關損益及攤銷數認列於損益。

攤銷後成本之計算考量取得時之折價或溢價及交易成本。

#### 金融負債之除列

當金融負債之義務解除、取消或失效時，則除列該金融負債。

當本集團與債權人間就具重大差異條款之債務工具進行交換，或對現有金融負債之全部或部分條款作重大修改(不論是否因財務困難)，以除列原始負債並認列新負債之方式處理，除列金融負債時，將其帳面金額與所支付或應支付對價總額(包括移轉之非現金資產或承擔之負債)間之差額認列於損益。

#### (5) 金融資產及負債之互抵

金融資產及金融負債僅於已認列金額目前具互抵之法律行使權利且有意圖以淨額交割或同時變現資產及清償負債時，方能予以互抵並以淨額列示於資產負債表。

### 9. 衍生工具

本集團所持有或發行之衍生工具係用以規避匯率風險及利率風險，其中屬指定且為有效避險者，於資產負債表列報為避險之金融資產或負債；其餘非屬指定且為有效避險者，則於資產負債表列報為透過損益按公允價值衡量之金融資產或金融負債。

衍生工具之原始認列係以衍生工具合約簽訂日之公允價值衡量，並於續後採公允價值衡量。當衍生工具之公允價值為正數時，為金融資產；公允價值為負數時，則為金融負債。衍生工具公允價值變動直接認列於損益，惟涉及避險且屬有效部分者，則依避險類型認列於損益或權益項下。

主契約為非金融資產或金融負債者，當嵌入於主契約之衍生工具，其經濟特性及風險與主契約並非緊密關聯，且主契約非屬透過損益按公允價值衡量時，該嵌入式衍生工具應視為獨立之衍生工具處理。

### 10. 公允價值衡量

公允價值係指於衡量日，市場參與者間在有秩序之交易中出售某一資產所能收取或移轉某一負債所需支付之價格。公允價值衡量假設該出售資產或移轉負債之交易發生於下列市場之一：

- (1) 該資產或負債之主要市場，或
- (2) 若無主要市場，該資產或負債之最有利市場

主要或最有利市場必須是集團所能進入以進行交易者。

資產或負債之公允價值衡量係使用市場參與者於定價資產或負債時會使用之假設，其假設該等市場參與者依其經濟最佳利益為之。

非金融資產之公允價值衡量考量市場參與者藉由將該資產用於其最高及最佳使用或藉由將該資產出售予會將該資產用於其最高及最佳使用之另一市場參與者，以產生經濟效益之能力。

本集團採用在相關情況下適合且有足夠資料可得之評價技術以衡量公允價值，並最大化攸關可觀察輸入值之使用且最小化不可觀察輸入值之使用。

### 11. 存貨

存貨按逐項比較之成本與淨變現價值孰低法評價。

成本指為使存貨達到可供銷售或可供生產狀態及地點所產生之成本：

原物料 - 以實際進貨成本，採加權平均法  
 製成品及在製品 - 包括直接原料、人工及以正常產能分攤之固定製造費用，但不包含借款成本。  
 淨變現價值指在正常情況下，估計售價減除至完工尚須投入之成本及銷售費用後之餘額。  
 勞務提供係依據國際財務報導準則第15號之規定處理，非屬存貨範圍。

## 12. 待出售非流動資產與停業單位

待出售非流動資產或處分群組係指於目前情況下，可依一般條件及商業慣例立即出售，且高度很有可能於一年內完成出售者。分類為待出售之非流動資產與處分群組係以帳面金額與公允價值減處分成本孰低者衡量。停業單位之收益及費用於報導期間及前一年度比較期間之綜合損益表中，係基於稅後基礎與繼續營業單位之收益及費用分別報導，即使集團於處分子公司後，仍保留一非控制權益亦然。停業單位之稅後相關損益則於綜合損益表中單獨列示。

不動產、廠房及設備、無形資產及使用權資產一經歸屬為待出售後，即不再進行折舊或攤提。

## 13. 採用權益法之投資

本集團對關聯企業或合資之投資除分類為待出售資產外，係採用權益法處理。關聯企業係指本集團對其有重大影響者。合資係指本集團對聯合協議(具聯合控制者)之淨資產具有權利者。

於權益法下，投資關聯企業或合資於資產負債表之列帳，係以成本加計取得後本集團對該關聯企業或合資淨資產變動數依持股比例認列之金額。對關聯企業或合資投資之帳面金額及其他相關長期權益於採用權益法減少至零後，於發生法定義務、推定義務或已代關聯企業支付款項之範圍內，認列額外損失及負債。本集團與關聯企業或合資間交易所產生之未實現損益，則依其對關聯企業或合資之權益比例銷除。

當關聯企業或合資之權益變動並非因損益及其他綜合損益項目而發生且不影響本集團對其持股比例時，本集團係按持股比例認列相關所有權權益變動。因而所認列之資本公積於後續處分關聯企業或合資時，係按處分比例轉列損益。

關聯企業或合資增發新股時，本集團未按持股比例認購致使投資比例發生變動，因而使本集團對該關聯企業或合資所享有之淨資產持份發生增減者，以「資本公積」及「採用權益法之投資」調整該增減數。於投資比例變動為減少時，另將先已認列於其他綜合損益之相關項目，依減少比例重分類至損益或其他適當科目。前述所認列之資本公積於後續處分關聯企業或合資時，係按處分比例轉列損益。

關聯企業或合資之財務報表係就與集團相同之報導期間編製，並進行調整以使其會計政策與本集團之會計政策一致。

本集團於每一報導期間結束日依國際會計準則第28號「投資關聯企業及合資」之規定確認是否有客觀證據顯示對關聯企業或合資之投資發生減損，若有減損之客觀證據，本集團即依國際會計準則第36號「資產減損」之規定以關聯企業或合資之可回收金額與帳面金額間之差異數計算減損金額，並將該金額認列於對關聯企業或合資之損益中。前述可回收金額如採用該投資之使用價值，本集團則依據下列估計決定相關使用價值：

- (1) 本集團所享有關聯企業或合資估計未來產生現金流量現值之份額，包括關聯企業或合資因營運所產生之現金流量及最終處分該投資所得之價款；或
- (2) 本集團預期由該投資收取股利及最終處分該投資所產生之估計未來現金流量現值。

因構成投資關聯企業或合資帳面金額之商譽組成項目，並未單獨認列，故無須對其適用國際會計準則第36號「資產減損」商譽減損測試之規定。

當喪失對關聯企業之重大影響或對合資之聯合控制時，本集團係以公允價值衡量並認列所保留之投資部分。喪失重大影響或聯合控制時，該投資關聯企業或合資之帳面金額與所保留投資之公允價值加計處分所得價款間之差額，則認列為損益。此外，當對關聯企業之投資成為對合資之投資，或對合資之投資成為對關聯企業之投資時，本集團持續適用權益法而不對保留權益作再衡量。

#### 14. 不動產、廠房及設備

不動產、廠房及設備係以取得成本為認列基礎，並減除累計折舊及累計減損後列示。前述成本包含不動產、廠房及設備之拆卸、移除及復原其所在地點之成本及因未完工程所產生之必要利息支出。不動產、廠房及設備之各項組成若屬重大，則單獨提列折舊。當不動產、廠房及設備之重大組成項目須被定期重置，本集團將該項目視為個別資產並以特定耐用年限及折舊方法分別認列。該等被重置部分之帳面金額，則依國際會計準則第16號「不動產、廠房及設備」之除列規定予以除列。重大檢修成本若符合認列條件，係視為替換成本而認列為廠房及設備帳面金額之一部分，其他修理及維護支出則認列至損益。

折舊係以直線法按下列資產之估計耐用年限計提：

房屋及建築	1~60年
機器及模具設備	1~20年
其他設備	1~20年

不動產、廠房及設備之項目或任一重要組成部分於原始認列後，若予處分或預期未來不會因使用或處分而有經濟效益之流入，則予以除列並認列損益。

不動產、廠房及設備之殘值、耐用年限及折舊方法係於每一財務年度終了時評估，若預期值與先前之估計不同時，該變動視為會計估計變動。

#### 15. 投資性不動產

本集團自有之投資性不動產係以原始成本衡量，並包含取得該項資產之交易成本。投資性不動產之帳面金額包括於達到成本可認列之條件下，因修繕或新增現有投資性不動產而投入之成本，但一般日常發生之維修費用則不作為其成本之一部分。於原始認列後，除依國際財務報導準則第5號「待出售非流動資產及停業單位」符合分類為待出售(或包括於分類為待出售之處分群組中)之條件者外，投資性不動產之衡量係採成本模式，依國際會計準則第16號「不動產、廠房及設備」對該模式之規定處理，惟若其由承租人以使用權資產所持有且依國際財務報導準則第5號之規定非為待出售者，係依國際財務報導準則第16號之規定處理。

折舊係以直線法按下列資產之估計耐用年限計提：

房屋及建築	11~41年
-------	--------

投資性不動產在處分、或永久不再使用且預期無法由處分產生未來經濟效益之情況下，即予以除列並認列損益。

本集團依資產實際用途決定轉入或轉出投資性不動產。

當不動產符合或不再符合投資性不動產定義且有證據顯示用途改變時，本集團將不動產轉列為投資性不動產或從投資性不動產轉出。

#### 16. 租賃

本集團就合約成立日評估該合約是否係屬(或包含)租賃。若合約轉讓對已辨認資產之使用之控制權一段時間以換得對價，該合約係屬(或包含)租賃。為評估合約是否轉讓對已辨認資產之使用之控制權一段時間，本集團評估在整個使用期間是否具有下列兩者：

- (1) 取得來自使用已辨認資產之幾乎所有經濟效益之權利；及
- (2) 主導已辨認資產之使用之權利。

對於合約係屬(或包含)租賃者，本集團將合約中每一租賃組成部分作為單獨租賃，並與合約中之非租賃組成部分分別處理。對於合約包含一項租賃組成部分以及一項或多項之額外租賃或非租賃組成部分者，本集團以每一租賃組成部分之相對單獨價格及非租賃組成部分之彙總單獨價格為基礎，將合約中之對價分攤至該租賃

組成部分。租賃及非租賃組成部分之相對單獨價格，以出租人(或類似供應者)分別對該組成部分(或類似組成部分)收取之價格為基礎決定。若可觀察之單獨價格並非隨時可得，本集團最大化可觀察資訊之使用以估計該單獨價格。

#### 集團為承租人

除符合並選擇短期租賃或低價值標的資產之租賃外，當本集團係租賃合約之承租人時，對所有租賃認列使用權資產及租賃負債。

本集團於開始日，按於該日尚未支付之租賃給付之現值衡量租賃負債。若租賃隱含利率容易確定，租賃給付使用該利率折現。若該利率並非容易確定，使用承租人增額借款利率。於開始日，計入租賃負債之租賃給付，包括與租賃期間內之標的資產使用權有關且於該日尚未支付之下列給付：

- (1) 固定給付(包括實質固定給付)，減除可收取之任何租賃誘因；
- (2) 取決於某項指數或費率之變動租賃給付(採用開始日之指數或費率原始衡量)；
- (3) 殘值保證下承租人預期支付之金額；
- (4) 購買選擇權之行使價格，若本集團可合理確定將行使該選擇權；及
- (5) 租賃終止所須支付之罰款，若租賃期間反映承租人將行使租賃終止之選擇權。

開始日後，本集團按攤銷後成本基礎衡量租賃負債，以有效利率法增加租賃負債帳面金額，反映租賃負債之利息；租賃給付之支付減少租賃負債帳面金額。

本集團於開始日，按成本衡量使用權資產，使用權資產之成本包含：

- (1) 租賃負債之原始衡量金額；
- (2) 於開始日或之前支付之任何租賃給付，減除收取之任何租賃誘因；
- (3) 承租人發生之任何原始直接成本；及
- (4) 承租人拆卸、移除標的資產及復原其所在地點，或將標的資產復原至租賃之條款及條件中所要求之狀態之估計成本。

使用權資產後續衡量以成本減除累計折舊及累計減損損失後列示，亦即適用成本模式衡量使用權資產。

若租賃期間屆滿時標的資產所有權移轉予本集團，或若使用權資產之成本反映本集團將行使購買選擇權，則自開始日起至標的資產耐用年限屆滿時，對使用權資產提列折舊。否則，本集團自開始日起至使用權資產之耐用年限屆滿時或租賃期間屆滿時兩者之較早者，對使用權資產提列折舊。

本集團適用國際會計準則第36號「資產減損」判定使用權資產是否發生減損並處理任何已辨認之減損損失。除符合並選擇短期租賃或低價值標的資產之租賃外，本集團於資產負債表列報使用權資產及租賃負債，並於綜合損益表分別列報與租賃相關之折舊費用及利息費用。

本集團對短期租賃及低價值標的資產之租賃，選擇按直線基礎或另一種有系統之基礎，將有關該等租賃之租賃給付於租賃期間認列為費用。

對符合新型冠狀病毒肺炎大流行之直接結果而發生之相關租金減讓，本集團選擇不評估其是否係租賃修改，而將該租金減讓以租賃給付變動處理，並已將該實務權宜作法適用於所有符合條件之租金減讓。

#### 集團為出租人

本集團於合約成立日將其每一租賃分類為營業租賃或融資租賃。租賃如移轉附屬於標的資產所有權之幾乎所有風險與報酬，係分類為融資租賃；若未移轉，則分類為營業租賃。於開始日，本集團於資產負債表認列融資租賃下所持有之資產，並按租賃投資淨額將其表達為應收融資租賃款。

對於合約包含租賃組成部分以及非租賃組成部分，本集團適用國際財務報導準則第15號規定分攤合約中之對

價。

本集團按直線基礎或另一種有系統之基礎，將來自營業租賃之租賃給付認列為租金收入。對於營業租賃之非取決於某項指數或費率之變動租賃給付，於發生時認列為租金收入。

#### 17. 無形資產

單獨取得之無形資產於原始認列時係以成本衡量。透過企業合併取得之無形資產成本為收購日之公允價值。無形資產於原始認列後，係以其成本減除累計攤銷及累計減損損失後之金額作為帳面金額。不符合認列條件之內部產生無形資產不予資本化，而係於發生時認列至損益。

無形資產之耐用年限區分為有限及非確定耐用年限。

有限耐用年限之無形資產係於其耐用年限內攤銷，並於存有減損跡象時進行減損測試。有限耐用年限之無形資產攤銷期間及攤銷方法係至少於每一財務年度結束時進行複核。若資產之預估耐用年限與先前之估計不同或未來經濟效益消耗之預期型態已發生改變，則攤銷方法或攤銷期間將予以調整並視為會計估計變動。

非確定耐用年限之無形資產不予攤銷，但於每一年度依個別資產或現金產生單位層級進行減損測試。非確定耐用年限之無形資產係於每期評估是否有事件及情況繼續支持該資產之耐用年限仍屬非確定。若耐用年限由非確定改為有限耐用年限時，則推延適用。

無形資產之除列所產生之利益或損失係認列至損益。

##### 發展中之無形資產 - 研究發展成本

研究成本發生時係認列為費用。若個別專案之發展階段支出符合下列條件，認列為無形資產：

- (1) 該發展中之無形資產已達技術可行性，並將可供使用或出售。
- (2) 有意圖完成該資產且有能力使用或出售該資產。
- (3) 該資產將產生未來經濟效益。
- (4) 具充足之資源以完成該資產。
- (5) 發展階段之支出能可靠衡量。

資本化之發展支出於原始認列後，係採成本模式衡量；亦即以成本減除累計攤銷及累計減損後之金額作為帳面金額。此資產於發展階段期間，每年進行減損測試，並自完成發展且達可供使用狀態時，於預期未來效益之期間內攤銷。

本集團無形資產會計政策彙總如下：

	發展中之 無形資產	專利權	專門技術	特許權	電腦軟體
耐用年限	有限	有限(5~8年)	有限(3~10年)	有限(10年)	有限(1~10年)
使用之攤銷方法	於相關專案產生預期 未來銷售期間以直線 法攤銷	依專利權期間或估計效 益年限孰短者以直線 法攤銷	於估計效益年限以直線 法攤銷	依法定享有年限或估計 效益年限孰短者以直線 法攤銷	於估計效益年限以直線 法攤銷
內部產生或外部 取得	內部產生及外部取得	外部取得	外部取得	外部取得	外部取得

#### 18. 非金融資產之減損

本集團於每一報導期間結束日評估所有適用國際會計準則第36號「資產減損」之資產是否存有減損跡象。如有減損跡象或須針對某一資產每年定期進行減損測試，本集團即以個別資產或資產所屬之現金產生單位進行測試。減損測試結果如資產或資產所屬現金產生單位之帳面金額大於其可回收金額，則認列減損損失。可回



收金額為淨公允價值或使用價值之較高者。

本集團於每一報導期間結束日針對商譽以外之資產，評估是否有跡象顯示先前已認列之減損損失可能已不存在或減少。如存有此等跡象，本集團即估計該資產或現金產生單位之可回收金額。若可回收金額因資產之估計服務潛能變動而增加時，則迴轉減損。惟迴轉後帳面金額不超過資產在未認列減損損失情況下，減除應提列折舊或攤銷後之帳面金額。

商譽所屬之現金產生單位或群組，不論有無減損跡象，係每年定期進行減損測試。減損測試結果如須認列減損損失，則先行減除商譽，減除不足之數再依帳面金額之相對比例分攤至商譽以外之其他資產。商譽之減損，一經認列，嗣後不得以任何理由迴轉。

繼續營業單位之減損損失及迴轉數係認列於損益。

#### 19. 負債準備

負債準備之認列條件係因過去事件所產生之現時義務(法定義務或推定義務)，於清償義務時，很有可能需要流出具經濟效益之資源，且該義務金額能可靠估計。當本集團預期某些或所有負債準備可被歸墊時，只有當歸墊幾乎完全確定時認列為單獨資產。若貨幣時間價值影響重大時，負債準備以可適當反映負債特定風險之現時稅前利率折現。負債折現時，因時間經過而增加之負債金額，認列為借款成本。

若義務事項係於一段期間發生，則公課支付負債係逐期認列。

##### 保固之負債準備

保固之負債準備係依銷售商品合約約定以及管理階層對於因保固義務所導致未來經濟效益流出最佳估計數(以歷史保固經驗為基礎)估列。

#### 20. 庫藏股票

本集團於取得本公司股票(庫藏股票)時係以取得成本認列並作為權益之減項。庫藏股票交易之價差認列於權益項下。

#### 21. 收入認列

本集團與客戶合約之收入主要包括銷售商品及提供勞務，會計處理分別說明如下：

##### 銷售商品

本集團製造並銷售商品，於承諾之商品運送至客戶指定地點且客戶取得其控制(即客戶主導該商品之使用並取得該商品之幾乎所有剩餘效益之能力)時認列收入，以合約敘明之價格為基礎認列收入，因此，收入以合約敘明之價格為基礎。本集團以累積經驗並採期望值估計折扣產生之變動對價，惟其範圍僅限於與變動對價相關之不確定性於後續消除時，所認列之累計收入金額高度很有可能不會發生重大迴轉之部分。在協議之特定期間，對預期之數量折扣亦相對認列退款負債。然有部分合約，由於簽約時即先向客戶收取部分對價，本集團承擔須於續後提供商品之義務，故認列為合約負債。

本集團提供之保固係基於所提供之商品會如客戶預期運作之保證，並依國際會計準則第37號之規定處理。

本集團銷售商品交易之授信期間為30天~180天，大部分合約於商品移轉控制且具有無條件收取對價之權利時，即認列應收帳款，該等應收帳款通常期間短且不具重大財務組成部分；少部分合約，具有已移轉商品予客戶惟仍未具無條件收取對價之權利，則認列合約資產，合約資產另須依國際財務報導準則第9號規定按存續期間預期信用損失金額衡量備抵損失。

本集團前述合約負債轉列收入之期間通常不超過一年，並未導致重大財務組成部分之產生。

### 提供勞務

本集團提供之勞務服務主要係提供支援服務，並依據實際提供勞務成本認列收入。當合約之結果無法合理估計時，僅就預期可回收之已發生費用範圍認為收入。然有部分合約，由於簽約時即先向客戶收取部分對價，本集團承擔須於續後提供勞務之義務，故認為合約負債。

本集團前述合約負債轉列收入之期間通常不超過一年，並未導致重大財務組成部分之產生。

### 22. 借款成本

直接可歸屬於取得、建造或生產符合要件之資產之借款成本，予以資本化為該資產成本之一部分。其他所有借款成本則認為發生期間之費用。借款成本係包括與舉借資金有關而發生之利息及其他成本。

### 23. 政府補助

本集團在能合理確信將符合政府補助所定條件，並可收到政府補助之經濟效益流入時，始認列政府補助收入。當補助與資產有關時，政府補助做為該資產帳面價值之減項，於資產耐用年限內透過折舊費用之減少，於折舊性資產耐用年限內將補助認列於損益；當補助與費用項目有關時，則在相關費用發生期間時將其減除。

### 24. 退職後福利計畫

本公司及國內子公司員工退休辦法適用於所有正式任用之員工，員工退休基金全數提存於勞工退休準備金監督委員會管理，並存入退休基金專戶，由於上述退休金係以退休準備金監督委員會名義存入，與本公司及國內子公司完全分離，故未列入上開合併財務報表中。國外子公司及分公司員工退休辦法係依當地法令規定辦理。

對於屬確定提撥計畫之退職後福利計畫，本公司及國內子公司每月負擔之員工退休金提撥率，不得低於員工每月薪資百分之六，所提撥之金額認為當期費用；國外子公司及分公司則依當地特定比例提撥並認為當期費用。

對於屬確定福利計畫之退職後福利計畫，依據預計單位福利法於年度報導期間結束日按精算報告提列。淨確定福利負債(資產)再衡量數包括計畫資產報酬與資產上限影響數之任何變動，並減除包含於淨確定福利負債(資產)淨利息之金額，以及精算損益。淨確定福利負債(資產)再衡量數於發生時，列入其他綜合損益項下，並立即認列於保留盈餘。前期服務成本為計畫修正或縮減所產生之確定福利義務現值之變動數，且於下列兩者較早之日期認為費用：

- (1) 當計畫修正或縮減發生時；及
- (2) 當集團認列相關重組成本或離職福利時。

淨確定福利負債(資產)淨利息係由淨確定福利負債(資產)乘以折現率決定，兩者均於年度報導期間開始時決定，再考量該期間淨確定福利負債(資產)因提撥金及福利支付產生之任何變動。

### 25. 股份基礎給付交易

本集團與員工間權益交割之股份基礎給付交易，其成本係以權益工具之給與日公允價值衡量。公允價值係以適當之定價模式衡量。

權益交割之股份基礎給付交易之成本係於服務條件及績效條件達成之期間內逐期認列，並相對認列權益之增加。於既得日前每一報導期間結束日針對權益交割交易所認列之累計費用，係反映既得期間之經過及本集團對最終將既得之權益工具數量之最佳估計。每一報導期間期初及期末針對股份基礎給付交易所認列之累計成本變動數，則認列至該期間之損益。

股份基礎給付獎勵最終若未符合既得條件，則無須認列任何費用。但權益交割交易之既得條件如係與市價條件或非既得條件有關，則在所有服務或績效條件均已達成之情況下，無論市價條件或非既得條件是否達成，相關費用仍予以認列。

於修改權益交割交易條件時，則至少認列未修改下之原始給付成本。股份基礎交易之交易條件修改若增加股份基礎給付交易之公允價值總數或對員工有利時，則認列額外之權益交割交易成本。

權益交割之股份基礎給付獎勵計畫若被取消，則視為於取消日即已既得，並立即認列尚未認列之剩餘股份基礎給付費用，此包括企業或員工可控制之非既得條件並未達成之獎勵計畫。若原先取消之獎勵係由新的獎勵計畫取代且於給與日即被確認將取代被取消之獎勵計畫，則將取消及新給與之獎勵計畫視同原始獎勵計畫之修改。

流通在外選擇權之稀釋效果將於計算稀釋每股盈餘時，以額外股份計算其稀釋效果。

發行限制員工權利股票時，係以給與日所給與之權益商品公允價值為基礎，於既得期間認列薪資費用及相對之權益增加；於給與日時本集團認列員工未賺得酬勞，員工未賺得酬勞屬過渡科目，於合併資產負債表中作為權益減項，並依時間經過轉列薪資費用。

## 26. 所得稅

所得稅費用(利益)係指包含於決定本期損益中，與當期所得稅及遞延所得稅有關之彙總數。

### 當期所得稅

與本期及前期有關之本期所得稅負債(資產)，係以報導期間結束日已立法或實質性立法之稅率及稅法衡量。當期所得稅與認列於其他綜合損益或直接認列於權益之項目有關者，係分別認列於其他綜合損益或權益而非損益。

未分配盈餘加徵營利事業所得稅部分，於股東會決議分配盈餘之日列為所得稅費用。

### 遞延所得稅

遞延所得稅係就報導期間結束日，資產與負債之課稅基礎與其於資產負債表之帳面金額間所產生之暫時性差異予以計算。

除下列兩者外，所有應課稅暫時性差異皆予認列為遞延所得稅負債：

- A. 商譽之原始認列；或非屬企業合併交易所產生，且於交易當時既不影響會計利潤亦不影響課稅所得(損失)之資產或負債原始認列；
- B. 因投資子公司、關聯企業及聯合協議權益所產生，其迴轉時點可控制且於可預見之未來很有可能不會迴轉之應課稅暫時性差異。

除下列兩者外，可減除暫時性差異、未使用課稅損失及未使用所得稅抵減產生之遞延所得稅資產，於很有可能未來課稅所得之範圍內認列：

- A. 與非屬企業合併交易，且於交易當時既不影響會計利潤亦不影響課稅所得(損失)之資產或負債原始認列所產生之可減除暫時性差異有關；
- B. 與投資子公司、關聯企業及聯合協議權益所產生之可減除暫時性差異有關，僅於可預見之未來很有可能迴轉且迴轉時有足夠之課稅所得以供該暫時性差異使用之範圍內認列。

遞延所得稅資產及負債係以預期資產實現或負債清償當期之稅率衡量，該稅率並以報導期間結束日已立法或實質性立法之稅率及稅法為基礎。遞延所得稅資產及負債之衡量係反映報導期間結束日預期回收資產或清償負債帳面金額之方式所產生之租稅後果。遞延所得稅與不列於損益之項目有關者，亦不認列於損益，而係依其相關交易認列於其他綜合損益或直接認列於權益。遞延所得稅資產於每一報導期間結束日予以重新檢視並認列。

遞延所得稅資產與負債僅於本期所得稅資產及本期所得稅負債之互抵具有法定執行權，且遞延所得稅係屬同一納稅主體並與由同一稅捐機關課徵之所得稅有關時，可予互抵。

## 27. 企業合併與商譽

企業合併係採用收購法進行會計處理。企業合併之移轉對價、所取得之可辨認資產及承擔之負債，係以收購日之公允價值衡量。收購者針對每一企業合併，係以公允價值或被收購者可辨認淨資產之相對比例衡量非控制權益。所發生之收購相關成本係當期費用化並包括於管理費用。

本集團收購業務時，係依據收購日所存在之合約條件、經濟情況及其他相關情況，進行資產與負債分類與指定是否適當之評估，包括被收購者所持有主契約中嵌入式衍生金融工具之分離考量。

企業合併如係分階段完成者，則收購者先前所持有被收購者之權益，係以收購日之公允價值重新衡量，並將所產生之利益或損失認列為當期損益。

收購者預計移轉之或有對價將以收購日之公允價值認列。被視為資產或負債之或有對價，其續後之公允價值變動將依國際財務報導準則第9號規定認列為當期損益或其他綜合損益之變動。惟或有對價如係分類為權益時，則在其最終於權益項下結清前，均不予以重新衡量。

商譽之原始衡量係所移轉之對價加計非控制權益後之總數，超過本集團所取得可辨認資產與負債公允價值之金額；此對價如低於所取得淨資產公允價值，其差額則認列為當期損益。

商譽於原始認列後，係以成本減累計減損衡量。因企業合併所產生之商譽自取得日起分攤至集團中預期自此合併而受益之每一現金產生單位，無論被收購者之其他資產或負債是否歸屬於此等現金產生單位。每一受攤商譽之單位或單位群組代表為內部管理目的監管商譽之最低層級，且不大於彙總前之營運部門。

處分部分包含商譽之現金產生單位時，此處分部分之帳面金額包括與被處分營運有關之商譽。所處分之商譽，係依據該被處分營運與所保留部分之相對可回收金額予以衡量。

## 五、重大會計判斷、估計及假設不確定性之主要來源

本集團編製合併財務報告時，管理階層須於報導期間結束日進行判斷、估計及假設，此將影響收入、費用、資產與負債報導金額及或有負債之揭露。然而，這些重大假設與估計之不確定性可能導致資產或負債之帳面金額須於未來期間進行重大調整之結果。

### 1. 判斷

在採用本集團會計政策之過程中，管理階層進行下列對合併財務報表金額認列最具有重大影響之判斷：

#### (1) 投資性不動產

本集團某些不動產持有之目的有一部分係為賺取租金或資本增值，其他部分係供自用。各部分若可單獨出售，則分別以投資性不動產及不動產、廠房及設備處理。各部分若無法單獨出售，則僅在供自用所持有之部分占個別不動產10%以下時，始將該不動產分類為投資性不動產項下。

#### (2) 營業租賃承諾 - 集團為出租人

本集團對投資性不動產組合已簽訂商業不動產租約。基於對其約定條款之評估，本集團仍保留這些不動產所有權之重大風險及報酬，並將該等租約以營業租賃處理。

#### (3) 不具多數表決權時對子公司具有控制之判斷

本公司對部分子公司未持有多數表決權，惟經考量本公司對此等公司之絕對持股比率、其他股東之相對持股比率與股權分散程度、股東間之書面協議、潛在表決權及其他因素後，判斷對其具有控制。請詳附註四。

## 2. 估計及假設

於報導期間結束日對有關未來所作之估計及假設不確定性之主要來源資訊，具有導致資產及負債帳面金額於下一財務年度重大調整之重大風險。茲說明如下：

### (1) 金融工具之公允價值

當認列於資產負債表之金融資產及金融負債公允價值無法由活絡市場取得時，公允價值將運用評價技術來決定，包括收益法(例如現金流量折現模式)或市場法，這些模式所用之假設變動將會影響所報導金融工具之公允價值。請詳附註十二。

### (2) 應收款項 - 減損損失之估計

本集團應收款項減損損失之估計係採用存續期間預計信用損失金額衡量，將依據合約可收取之合約現金流量(帳面金額)與預期收取之現金流量(評估前瞻資訊)兩者間差額之現值為信用損失，惟短期應收款之折現影響不重大，信用損失以未折現之差額衡量。若未來實際現金流量少於預期，可能會產生重大減損損失，請詳附註六。

### (3) 非金融資產之減損

當資產或現金產生單位之帳面金額大於其可回收金額時，即發生減損。可回收金額係指公允價值減處分成本與使用價值，二者孰高者。公允價值減處分成本之計算，是依據於衡量日，市場參與者間在有秩序之交易中出售資產所能收取或移轉負債所需支付之價格，經減除直接可歸屬於處分資產或現金產生單位之增額成本後之金額。使用價值是基於現金流量折現模式之計算。現金流量之預估係依據未來五年之預算，且不含本集團尚未承諾之重組，或為加強該被測試現金產生單位資產績效所需之未來重大投資。可回收金額容易受到現金流量折現模式所使用的折現率及基於外推目的所使用之預期未來現金流入與成長率之影響。

### (4) 存貨之評價

由於存貨須以成本與淨變現價值孰低者計價，故本集團必須運用判斷及估計決定資產負債表日存貨之淨變現價值。由於科技快速變遷，本集團評估資產負債表日存貨因正常損耗、過時陳舊或無市場銷售價值之金額，並將存貨成本沖減至淨變現價值。此存貨評價主要係依未來特定期間內之產品需求為估計基礎，故可能產生重大變動。

### (5) 退職後福利計畫

退職後福利計畫之確定福利成本與確定福利義務現值係取決於精算評價。精算評價牽涉各種不同假設，包括：折現率及預期薪資之增減變動等。對用以衡量確定福利成本與確定福利義務所使用假設之詳細說明請詳附註六。

### (6) 股份基礎給付交易

本集團與員工間之權益交割交易成本，係以給與日之權益工具公允價值衡量。估計股份基礎給付交易之公允價值時，應依給與條款決定最佳之定價模式。此估計亦要求決定定價模式所使用之最佳參數，包括：認股權的預期存續期間、預期波動率、預期股利率，以及對其所作之假設。對用於衡量股份基礎給付交易公允價值所使用的假設及模式之說明請詳附註六。

### (7) 收入認列 - 銷貨退回及折讓

本集團依歷史經驗及其他已知原因估計銷貨退回及折讓，並於商品銷售時作為營業收入之減項，前述銷貨退回及折讓之估計，係於重大迴轉所認列之累計收入金額高度很有可能不會發生之前提為基礎。

### (8) 所得稅

所得稅的不確定性存在於對複雜稅務法規之解釋、產生未來課稅所得的金額及時點。由於廣泛的國際商業關係與契約的長期性和複雜性，其實際結果與所作假設間產生之差異，或此等假設於未來之改變，可能迫使將已入帳的所得稅利益和費用於未來予以調整。對所得稅之提列，係依據本集團營業所在各國之

稅捐機關可能的查核結果，所作之合理估計。所提列的金額是基於不同因素，例如：以往稅務查核經驗及課稅主體與所屬稅捐機關對稅務法規解釋之不同。此解釋之差異，因集團個別企業所在地之情況，而可能產生各種議題。

未使用之課稅損失與所得稅抵減遞轉後期及可減除暫時性差異，係於未來很有可能產生課稅所得或有應課稅暫時性差異之範圍內，認列遞延所得稅資產。決定遞延所得稅資產可認列之金額係以未來課稅所得及應課稅暫時性差異可能發生之時點及水準併同未來之稅務規劃策略為估計之依據。截至民國110年12月31日，有關本集團尚未認列之遞延所得稅資產說明請詳附註六。

## 六、重要會計項目之說明

### 1. 現金及約當現金

	110.12.31	109.12.31
零用金/週轉金	\$7,574	\$5,263
銀行存款	6,444,241	6,083,611
定期存款	1,546,084	947,088
約當現金	70,000	96,562
合 計	<u>\$8,067,899</u>	<u>\$7,132,524</u>

與信用風險相關資訊請詳附註十二。

### 2. 透過損益按公允價值衡量之金融資產及負債

	110.12.31	109.12.31
強制透過損益按公允價值衡量之金融資產：		
可轉換公司債	\$1,507,752	\$1,608,961
結構式定存	523,043	1,742,291
未指定避險關係之衍生工具	218	-
合 計	<u>\$2,031,013</u>	<u>\$3,351,252</u>
流 動	\$565,631	\$1,742,291
非 流 動	1,465,382	1,608,961
合 計	<u>\$2,031,013</u>	<u>\$3,351,252</u>

### 強制透過損益按公允價值衡量之金融負債

- 流動：

未指定避險關係之衍生工具	<u>\$-</u>	<u>\$374</u>
--------------	------------	--------------

(1) 本集團於民國108年12月間以韓圓54,990,000千元取得SPI發行之可轉換公司債。依合約約定，本集團得於民國111年1月1日後任何時間點，以每股1,000韓圓將債券轉換為SPI之普通股股票，並於民國113年12月26日到期。前述股票本集團認列於強制透過損益按公允價值衡量之金融資產項下。

(2) 本集團透過損益按公允價值衡量之金融資產未有提供擔保之情事。

(3) 本集團持有衍生工具相關資訊請詳附註十二。

### 3. 透過其他綜合損益按公允價值衡量之金融資產

	110.12.31	109.12.31
透過其他綜合損益按公允價值衡量之權益工具投資 - 流動：		
上市櫃公司股票	\$25,543	\$320,922
透過其他綜合損益按公允價值衡量之權益工具投資 - 非流動：		
上市櫃公司股票	3,669,414	3,157,283
未上市櫃公司股票	545,443	886,360
小計	4,214,857	4,043,643
合計	<u>\$4,240,400</u>	<u>\$4,364,565</u>

本集團所持有之未上市櫃公司股票 - 東琳精密(股)公司其於民國107年間通過以每股新臺幣3元為對價與京元電子(股)公司合併，東琳精密(股)公司為消滅公司。本集團於當年度請求東琳精密(股)公司按本集團認為之公允價值買回，並向法院申請裁定。本案於民國109年8月間與京元電子(股)公司達成和解，以每股新臺幣8.2元買回。本集團依據相關會計準則規定，於民國109年第3季除列時將先前認列之累積未實現評價損失114,380千元，由其他權益轉列至保留盈餘項下。

考量營運資金規劃，本公司及本公司之子公司 - 吉寶投資(股)公司於民國110年5月間透過臺灣集中交易市場以每股平均新臺幣20.77元處分所持有之透過其他綜合損益按公允價值衡量之金融資產權益工具投資 - 流動 - 群創光電(股)公司股份分別為16,843千股及4,308千股，成交金額分別為349,856千元及89,462千元。本集團依據相關會計準則規定，於除列時將先前認列之累積未實現評價損失分別為510,809千元及130,689千元由其他權益轉列至保留盈餘項下。

本集團持有之透過其他綜合損益按公允價值衡量之權益工具投資，於民國110年及109年度認列之股利收入分別為243,544千元及184,773千元，其皆與資產負債表日仍持有之投資相關。

本集團透過其他綜合損益按公允價值衡量之金融資產未有提供擔保之情事。

### 4. 按攤銷後成本衡量之金融資產

	110.12.31	109.12.31
定期存款及銀行存款	\$11,097	\$43,969
減：備抵損失	-	-
合計	<u>\$11,097</u>	<u>\$43,969</u>
流動	\$2,001	\$33,617
非流動	9,096	10,352
合計	<u>\$11,097</u>	<u>\$43,969</u>

(1) 與信用風險相關資訊請詳附註十二。

本集團按攤銷後成本衡量之金融資產提供銀行借款擔保及法院訴訟提存之情事，請詳附註八。

### 5. 應收票據

	110.12.31	109.12.31
應收票據 - 因營業而發生	\$103,105	\$161,215
減：備抵損失	(142)	(203)
合計	<u>\$102,963</u>	<u>\$161,012</u>

(1) 本集團之應收票據未有提供擔保之情事。

(2) 本集團依國際財務報導準則第9號規定評估減損，備抵損失相關資訊，請詳附註六.23，與信用風險相關資訊請詳附註十二。

6. 應收帳款及應收帳款 - 關係人

	110.12.31	109.12.31
應收帳款	\$25,106,599	\$26,176,564
減：備抵損失	(42,565)	(75,413)
小計	<u>25,064,034</u>	<u>26,101,151</u>
應收帳款 - 關係人	668,411	96,172
減：備抵損失	-	-
小計	<u>668,411</u>	<u>96,172</u>
合計	<u>\$25,732,445</u>	<u>\$26,197,323</u>

(1) 本集團應收帳款未有提供擔保之情事。

(2) 本集團對客戶之授信期間通常為30天至180天。於民國110年及109年12月31日之總帳面金額(包括應收票據)分別為25,878,115千元及26,433,951千元。於民國110年及109年度備抵損失相關資訊請詳附註六.23。信用風險相關資訊請詳附註十二。

(3) 整體除列之已移轉金融資產

本集團部分應收帳款與金融機構簽訂無追索權之讓售合約，本集團除移轉該等應收帳款現金流量合約權利外，依合約約定亦無須承擔該等應收帳款無法收回之信用風險，符合金融資產除列之條件，前述交易相關資訊如下：

110.12.31：

金額單位：千元				
讓售對象	讓售金額	已預支金額	利率區間	額度
花旗銀行	USD 309,739	(USD 309,739)	1.37%~1.48%	(註)
匯豐銀行	USD 159,380	(USD 159,380)	1.60%~1.66%	(註)
美國銀行	USD 10,867	(USD 10,867)	1.61%	(註)
三菱銀行	USD 22,853	(USD 22,853)	1.17%	(註)

109.12.31：

金額單位：千元				
讓售對象	讓售金額	已預支金額	利率區間	額度
花旗銀行	USD 231,040	(USD 231,040)	1.39%~1.50%	(註)
匯豐銀行	USD 145,682	(USD 145,682)	1.90%~1.94%	(註)
三菱銀行	USD 15,546	(USD 15,546)	1.20%~1.21%	(註)

註：基於本集團與客戶及金融機構簽訂之三方應收帳款承購合約，係由金融機構於提供本集團之客戶額度內向本集團購買該客戶之應收帳款債權。

(4) 本集團依國際財務報導準則第9號規定，需評估應收帳款之經營模式以決定適當之分類。於民國110年及109年12月31日之應收帳款，部分已於期後讓售予前述之金融機構(屬透過損益按公允價值衡量之金融資產)分別為約美金222,668千元及美金263,826千元。



(5) 本集團於民國110年及109年度因前述讓售交易而於到期前除列之應收帳款所產生之財務成本分別為113,156千元及107,819千元。

#### 7. 其他應收款

	110.12.31	109.12.31
應收遠匯結匯款	\$25,652	\$287,145
應收模具款	155,755	152,368
應收政府補助款	2,966,158	1,879,488
其他(註)	726,910	483,945
合計	\$3,874,475	\$2,802,946

註：個別金額未達100,000千元以上者，予以合併揭露。

本集團關於其他應收款之備抵損失之評估，請詳附註六.23。

#### 8. 存貨

	110.12.31	109.12.31
原料	\$23,096,183	\$14,327,976
在製品	1,312,188	1,186,978
製成品	4,049,084	2,798,770
商品	78,434	617,019
在途存貨	836,024	1,416,206
合計	\$29,371,913	\$20,346,949

(1) 本集團各期間認列之存貨相關費損及銷貨成本如下：

	110年度	109年度
已出售存貨成本	\$129,296,343	\$118,321,926
存貨沖減至淨變現價值而認列之當期費用	993,581	614,865
合計	\$130,289,924	\$118,936,791

(2) 本集團存貨未有提供擔保之情事。

#### 9. 預付款項

	110.12.31	109.12.31
進項稅額	\$592,742	\$489,145
留抵稅額	50,458	69,721
預付貨款	388,903	272,575
其他(註)	145,449	103,081
合計	\$1,177,552	\$934,522

註：個別金額未達100,000千元者，予以合併揭露。

#### 10. 待出售非流動資產淨額

	110.12.31	109.12.31
分類為待出售非流動資產如下：		
不動產、廠房及設備	\$106,736	\$599,020
使用權資產	-	89,874
其他非流動資產	-	9,844

合 計

\$106,736

\$698,738

本集團之子公司泰金寶科技(股)公司為使生產資源能有效整合並活化資金運用，於民國109年10月20日經董事會決議通過處分其子公司 - 泰金寶電通(蘇州)有限公司之土地使用權及廠房。前述交易已於民國109年11月與買方簽訂買賣協議書，交易價款為人民幣121,500千元。截至本財務報告通過發布日止，前述款項已全數收訖，並已於民國110年9月15日完成產權過戶之處分程序。前述資產業依準則規定按成本與公允價值減出售成本孰低衡量，於民國109年度間認列減損損失154,617千元，並將其分類至待出售非流動資產。

本集團之子公司泰金寶科技(股)公司為使生產資源能有效整合並活化資金運用，於民國110年5月14日經董事會決議通過處分其子公司 - Cal-Comp Malaysia SDN. BHD.之土地及廠房。前述交易已於民國110年5月與買方簽訂買賣協議書，交易價款為馬來西亞幣27,000千元。前述資產業依準則規定按成本與公允價值減出售成本孰低衡量，依據買賣協議書之交易價格，該等資產分類至待出售非流動資產時，並無應認列之減損損失。另，此買賣交易已於本財務報告日前取得交易價款並完成產權移轉。

本集團之子公司凱碩科技(股)公司為因應子公司營運變化調整，活化資金運用，於民國109年12月18日經董事會決議通過處分其子公司 - 昆山沛丰網絡有限公司之土地使用權及不動產、廠房及設備。前述交易已於民國110年2月4日與買方簽訂協議書，交易價款為人民幣71,500千元，截至本財務報告通過發布日止，前述款項已全數收訖，並已於民國110年7月13日完成產權過戶之處分程序。前述資產業依準則規定按成本與公允價值減出售成本孰低衡量，依據買賣協議書之交易價格，該等資產於民國109年度間分類至待出售非流動資產時，並無應認列之減損損失。

#### 11. 採用權益法之投資

(1) 本集團採用權益法之投資明細如下：

被投資公司名稱	110.12.31		109.12.31	
	金額	持股比例	金額	持股比例
投資關聯企業：				
康舒科技(股)公司	\$2,388,266	24.15%	\$2,404,786	24.16%
Ascendant Private Equity Investment Ltd.	1,305,047	34.72%	994,877	34.72%
台亞衛星通訊(股)公司	228,328	23.70%	232,237	23.70%
其他(註)	122,327		125,832	
合 計	<u>\$4,043,968</u>		<u>\$3,757,732</u>	

註：個別投資金額未達100,000千元者，予以合併揭露。

#### (2) 投資關聯企業

對本集團具重大性之關聯企業資訊如下：

##### A. 公司名稱：康舒科技(股)公司

關係之性質：該企業從事本集團產業鏈之相關產品製造或銷售，本集團基於上下游整合之考量投資該企業

主要營業場所(註冊國家)：臺灣

具公開市場報價之公允價值：康舒科技(股)公司於臺灣證券交易所上市，本集團對該公司採用權益法之投資於民國110年及109年12月31日之公允價值分別為4,567,274千元及3,612,639千元。

彙總性財務資訊及與該投資帳面金額間之調節如下：

	110.12.31	109.12.31
流動資產	\$19,061,420	\$18,403,526
非流動資產	11,617,094	8,572,372
流動負債	(14,274,799)	(13,075,120)
非流動負債	(5,902,263)	(3,257,184)
權益	10,501,452	10,643,594
非控制權益	(612,151)	(690,011)
母公司業主權益	9,889,301	9,953,583
集團持股比例	24.15%	24.16%
投資之帳面金額	\$2,388,266	\$2,404,786

	110年度	109年度
營業收入	\$21,906,395	\$20,983,757
繼續營業單位本期淨利	669,648	1,397,900
其他綜合損益(稅後淨額)	(64,847)	(31,257)
本期綜合損益	604,801	1,366,643

B. 本集團對其他公司之投資並非重大，於民國110年及109年12月31日之彙總帳面金額分別為1,655,702千元及1,352,946千元，其彙總性財務資訊依所享有份額合計列示如下：

	110年度	109年度
繼續營業單位本期淨利	\$211,615	\$35,789
其他綜合損益(稅後淨額)	98,892	(113,312)
本期綜合損益	\$310,507	\$(77,523)

- (3) 本公司投資之關聯企業其投資成本與股權淨值間差額(商譽)其於民國110年及109年12月31日餘額皆為115,377千元。
- (4) 前述投資關聯企業於民國110年及109年12月31日並無或有負債或資本承諾，亦未有提供擔保之情事。
- (5) 本集團雖為部分關聯企業之最大股東，然經綜合評估，本集團不具多數表決權之權利，僅需其他少數表決權持有人合作，即可阻卻本集團主導被投資公司之攸關活動。因此，本集團對所投資之關聯企業不具控制力，僅具有重大影響。

## 12. 不動產、廠房及設備

(1) 本集團不動產、廠房及設備變動明細如下：

	房屋及		機器及		未完工程	
	土地	建築物	模具設備	其他設備	及待驗設備	合計
成本：						
110.1.1	\$1,871,356	\$15,219,842	\$22,050,914	\$3,726,153	\$1,749,260	\$44,617,525
增添	-	415,811	1,476,414	416,707	2,205,284	4,514,216
處分/報廢	(10,954)	(133,900)	(2,535,288)	(272,766)	(582)	(2,953,490)
轉列待出售非流動資產	(47,060)	(125,637)	(4,058)	-	-	(176,755)
重分類及匯率影響	(26,855)	23,379	(1,533,691)	(180,019)	(882,188)	(2,599,374)

	土地	房屋及 建築物	機器及 模具設備	其他設備	未完工程 及待驗設備	合計
數等其他						
110.12.31	\$1,786,487	\$15,399,495	\$19,454,291	\$3,690,075	\$3,071,774	\$43,402,122
109.1.1	\$1,894,587	\$15,490,528	\$22,874,108	\$3,757,762	\$1,917,985	\$45,934,970
增添	9,571	1,037,970	2,974,002	256,539	600,994	4,879,076
處分/報廢	-	(4,381)	(1,745,815)	(172,564)	(4,146)	(1,926,906)
轉列待出售非流動資產	-	(876,770)	(23,845)	(18,883)	-	(919,498)
重分類及匯率影響	(32,802)	(427,505)	(2,027,536)	(96,701)	(765,573)	(3,350,117)
數等其他						
109.12.31	\$1,871,356	\$15,219,842	\$22,050,914	\$3,726,153	\$1,749,260	\$44,617,525
累計折舊及減損：						
110.1.1	\$-	\$5,147,222	\$13,854,732	\$2,552,941	\$-	\$21,554,895
折舊	-	585,206	1,798,105	359,367	-	2,742,678
減損	-	-	26,071	12,197	-	38,268
處分/報廢	-	(48,464)	(2,167,267)	(250,541)	-	(2,466,272)
轉列待出售非流動資產	-	(64,853)	(3,562)	-	-	(68,415)
重分類及匯率影響	-	(91,819)	(764,673)	(143,503)	-	(999,995)
數等其他						
110.12.31	\$-	\$5,527,292	\$12,743,406	\$2,530,461	\$-	\$20,801,159
109.1.1	\$-	\$4,863,646	\$13,883,592	\$2,494,132	\$-	\$21,241,370
折舊	-	610,322	2,111,001	336,144	-	3,057,467
減損	-	-	10,812	330	-	11,142
處分/報廢	-	(4,002)	(1,492,000)	(165,973)	-	(1,661,975)
轉列待出售非流動資產	-	(167,158)	(18,083)	(16,700)	-	(201,941)
重分類及匯率影響	-	(155,586)	(640,590)	(94,992)	-	(891,168)
數等其他						
109.12.31	\$-	\$5,147,222	\$13,854,732	\$2,552,941	\$-	\$21,554,895
帳面金額：						
110.12.31	\$1,786,487	\$9,872,203	\$6,710,885	\$1,159,614	\$3,071,774	\$22,600,963

	土地	房屋及 建築物	機器及 模具設備	其他設備	未完工程 及待驗設備	合計
	109.12.31	\$1,871,356	\$10,072,620	\$8,196,182	\$1,173,212	\$1,749,260

未完工程之借款成本資本化金額於民國110年及109年度為2,609千元及16,571千元，相關借款成本資本化利率區間於民國110年及109年度分別為5.85%~9.00%及6.99%~8.47%。

(3) 本集團房屋及建築物之重大組成部分及其耐用年限分列如下：

主建物	25~60年
營建及裝潢工程	2~48年
水電、空調及消防工程	3~31年

(4) 本集團部分不動產、廠房及設備提供銀行借款擔保之情事，請詳附註八。

(5) 本集團之部分子公司於民國108年度間取得與當地政府之資金補助協議，其補貼範圍主係提供購置生產設備所需之資金，前述協議訂有保密條款，故未予以揭露此協議內容；截至民國110年及109年12月31日止，本集團分別已取得當地政府所提供約5,581,409千元及3,797,571千元之補助款，如本集團附註四政府補助之會計政策所述，因該補助款係與資產有關，本集團選擇將該補助款作為該資產帳面價值之減項；另，截至民國110年及109年12月31日，本集團因預先支付設備款但當地政府尚未提供相關補助款而帳列其他應收款項下者分別約有676,080千元及614,670千元。

上述當地政府提供資金補助所購置之生產設備，截止民國110年及109年12月31日，已驗收之生產設備分別約有5,412,194千元及3,592,985千元。該生產設備於民國110年及109年度依耐用年限應認列之折舊費用分別約812,994千元及443,318千元。依本集團政府補助之會計政策，該政府補助亦於資產耐用年限之折舊期間，認列補助收益後並與當期折舊費用互抵，故本集團對前述生產設備並未認列折舊費用。

### 13. 投資性不動產

(1) 本集團投資性不動產係本集團自有之投資性不動產。本集團對自有之投資性不動產簽訂商業財產租賃合約，剩餘租賃期間約為0.58年，變動明細如下：

	房屋及建築物
成本：	
110.1.1	\$229,793
重分類及匯率變動影響數等其他	(6,455)
110.12.31	\$223,338
109.1.1	\$239,260
增添	2,598
重分類及匯率變動影響數等其他	(12,065)
109.12.31	\$229,793

	<u>房屋及建築物</u>
累計折舊及減損：	
110.1.1	\$74,569
折舊	19,256
重分類及匯率變動影響數等其他	(2,321)
110.12.31	<u>\$91,504</u>
109.1.1	\$60,191
折舊	18,048
重分類及匯率變動影響數等其他	(3,670)
109.12.31	<u>\$74,569</u>
帳面金額：	
110.12.31	<u>\$131,834</u>
109.12.31	<u>\$155,224</u>

(2) 投資性不動產之租金收入及直接營運費用如下：

	<u>110年度</u>	<u>109年度</u>
投資性不動產之租金收入	\$24,508	\$25,545
減：當期產生租金收入之投資性不動產所發生之直接營運費用	(21,435)	(21,157)
合 計	<u>\$3,073</u>	<u>\$4,388</u>

本集團持有之投資性不動產並非按公允價值衡量，而僅揭露其公允價值之資訊，其公允價值層級屬第三等級。本集團持有之投資性不動產於民國110年及109年12月31日之公允價值為174,205千元及179,240千元，係參考民國107年度取得之獨立外部鑑價師所認可之公允價值評價及所在地之房地市場變化情形，並加計後續於各當年度增添之成本評估而得。

(4) 本集團投資性不動產未有提供擔保之情事。

#### 14. 無形資產

(1) 本集團無形資產變動明細如下：

	<u>專利權</u>	<u>電腦軟體</u>	<u>專門技術及其他</u>	<u>發展中之無形資產</u>	<u>合計</u>
成本：					
110.1.1	\$738,038	\$412,742	\$320,357	\$70,618	\$1,541,755
增添	98,162	46,569	-	-	144,731
處分/除列	(233,152)	(119,165)	(192)	-	(352,509)
重分類及匯率影響數	70,863	(8,794)	(2,410)	(70,618)	(10,959)

	專利權	電腦軟體	專門技術 及其他	發展中之 無形資產	合計
等其他					
110.12.31	\$673,911	\$331,352	\$317,755	\$-	\$1,323,018
109.1.1	\$460,397	\$157,394	\$323,548	\$70,618	\$1,011,957
增添	146,201	93,745	-	133,102	373,048
處分/除列	(20,518)	(22,947)	-	-	(43,465)
重分類及匯率影響數	151,958	184,550	(3,191)	(133,102)	200,215
等其他					
109.12.31	\$738,038	\$412,742	\$320,357	\$70,618	\$1,541,755
攤銷及減損：					
110.1.1	\$100,904	\$250,741	\$230,638	\$-	\$582,283
攤銷	32,340	71,492	906	-	104,738
處分/除列	(233,152)	(119,165)	(192)	-	(352,509)
減損	154,204	439	42,333	-	196,976
重分類及匯率影響數	(29)	(3,332)	(1,696)	-	(5,057)
等其他					
110.12.31	\$54,267	\$200,175	\$271,989	\$-	\$526,431
109.1.1	\$64,987	\$89,812	\$212,672	\$-	\$367,471
攤銷	34,829	69,895	14,289	-	119,013
處分/除列	(20,518)	(22,947)	-	-	(43,465)
減損	21,350	-	4,747	-	26,097
重分類及匯率影響數	256	113,981	(1,070)	-	113,167
等其他					
109.12.31	\$100,904	\$250,741	\$230,638	\$-	\$582,283
淨帳面金額：					
110.12.31	\$619,644	\$131,177	\$45,766	\$-	\$796,587
109.12.31	\$637,134	\$162,001	\$89,719	\$70,618	\$959,472

(2) 認列無形資產之攤銷金額如下：

	110年度	109年度
營業成本	\$10,640	\$10,718
營業費用	94,098	108,295
合計	\$104,738	\$119,013

## 15. 短期借款

借款性質	110.12.31	109.12.31
無擔保銀行借款	\$27,971,588	\$21,588,074
擔保銀行借款	94,514	143,221
合 計	\$28,066,102	\$21,731,295
未動用額度	\$33,772,450	\$42,354,987
利率區間	0.68%~5.10%	0.74%~6.38%

本集團於各財務報導結束日之短期借款擔保情事，請詳附註八。

## 16. 應付短期票券

	110.12.31	109.12.31
商業本票	\$2,770,000	\$1,534,000
減：商業本票折價	(1,357)	(1,085)
合 計	\$2,768,643	\$1,532,915
利率區間	0.89%~1.29%	0.94%~1.18%

## 17. 其他應付款

	110.12.31	109.12.31
應付遠匯結匯款	\$22,273	\$316,934
應付薪資及獎金	1,731,590	1,623,672
應付房地及設備款	706,717	134,607
應付佣金	194,344	133,266
其 他(註)	2,692,748	2,439,474
合 計	\$5,347,672	\$4,647,953

註：其他性質金額未達100,000千元以上者，予以合併揭露。

## 18. 長期借款

(1) 長期借款明細如下：

債權人	110.12.31	償還期間及辦法
玉山商業銀行聯貸借款	\$5,513,310 (USD199,180)	授信期限自110年11月8日至113年11月8日，借款應於到期日全數償還，另得於屆滿前申請兩年分期償還至115年11月8日；分期償還之借款自民國113年11月8日為第1期償還，以後每6個月為1期，分4期平均攤還本金，總共五期攤還，最遲於115年11月8日攤還完畢。
凱基商業銀行信用借款	1,400,000	自110年9月16日至112年9月15日，本金到期一次償還，利息按月付息。
元大商業銀行信用借款	700,000	自110年12月28日至112年12月28日，本金到期一次償還，利息按月付息。
彰化商業銀行信用借款	300,000	自110年12月2日至113年12月2日，本金到期一次償還，利息按月付息。



債權人	110.12.31	償還期間及辦法
華南商業銀行信用借款	800,000	自110年12月13日至113年12月13日，本金到期一次償還，利息按月付息。
臺灣銀行信用借款	\$1,000,000	自108年11月27日至111年11月25日，本金到期一次償還，利息按月付息。
王道商業銀行信用借款	675,000	自109年12月14日至112年12月13日，自首動撥日起，屆滿第1年及第2年時，分別償還本金50,000千元，剩餘本金到期一次償還，利息按月付息。
玉山商業銀行信用借款	500,000	自110年10月12日至113年10月9日，自借款屆滿2年後，每3個月為1期分5期償還，利息按季付息。
玉山商業銀行信用借款	600,000	自110年10月12日至113年10月9日，自借款屆滿2年後，每3個月為1期分5期償還，利息按季付息。
日盛國際商業銀行信用借款	600,000	自109年12月10日至111年12月9日，本金到期一次償還，利息按月付息。
遠東國際商業銀行信用借款	500,000	自109年11月10日至112年11月10日，本金到期一次償還，利息按月付息。
合作金庫商業銀行信用借款	250,000	自110年4月27日至113年4月26日，本金到期一次償還，利息按月付息。
兆豐國際商業銀行信用借款	700,000	自110年1月22日至113年1月22日，本金到期一次償還，利息按月付息。
上銀租賃擔保借款	8,683 (CNY2,000)	自106年6月9日至111年6月9日，每12個月為1期，分5期償還本金，利息按月付息。
上銀租賃擔保借款	17,366 (CNY4,000)	自106年7月17日至111年7月17日，每12個月為1期，分5期償還本金，利息按月付息。
上銀租賃擔保借款	8,683 (CNY2,000)	自106年8月29日至111年8月29日，每12個月為1期，分5期償還本金，利息按月付息。
上銀租賃擔保借款	26,049 (CNY6,000)	自107年12月27日至112年12月27日，每12個月為1期，分5期償還本金，利息按月付息。
永豐金國際租賃擔保借款	\$13,474 (CNY3,103)	自108年11月28日至111年11月28日，每6個月為1期分6期償還，利息按月付息。
永豐金國際租賃擔保借款	25,600 (CNY6,011)	自109年1月17日至111年12月17日，每6個月為1期分6期償還，利息按月付息。
台企銀國際租賃擔保借款	3,182 (CNY733)	自108年12月9日至111年12月9日，每3個月為1期分12期償還，利息按月付息。
台企銀國際租賃擔保借款	26,097 (CNY6,011)	自109年1月21日至112年1月21日，每3個月為1期分12期償還，利息按月付息。
華南國際租賃擔保借款	32,590 (CNY7,507)	自109年7月24日至112年7月24日，每1個月為1期分36期償還，利息按月付息。
華南國際租賃擔保借款	127,829 (CNY29,444)	自110年7月27日至113年7月27日，每1個月為1期分36期償還，利息按月付息。
合庫金國際租賃擔保借款	34,732 (CNY8,000)	自109年8月4日至112年8月4日，每6個月為1期分6期償還，利息按月付息。

債權人	110.12.31	償還期間及辦法
浦發銀行擔保借款	35,600 (CNY8,200)	自110年7月29日至114年9月18日，自借款屆滿7個月後，每6個月為1期分8期償還，利息按月付息。
陽信融資租賃(中國)有限公司	30,391 (CNY7,000)	自110年7月2日至113年7月2日，每12個月為一期分3期償還，利息按月付息。
浦發銀行擔保借款	26,049 (CNY6,000)	自109年9月18日至114年9月18日，自借款屆滿18個月後，每6個月為1期分8期償還，利息按月付息。
浦發銀行擔保借款	21,273 (CNY4,900)	自109年10月16日至114年9月18日，自借款屆滿17個月後，每6個月為1期分8期償還，利息按月付息。
浦發銀行擔保借款	\$73,805 (CNY17,000)	自110年1月26日至114年9月18日，自借款屆滿13個月後，每6個月為1期分8期償還，利息按月付息。
浦發銀行擔保借款	13,024 (CNY3,000)	自110年4月21日至114年9月18日，自借款屆滿10個月後，每6個月為1期分8期償還，利息按月付息。
Chailease International Financial Services Co., Ltd. (BVI)信用借款	6,512 (CNY1,500)	自109年1月13日至111年1月13日，每3個月為1期分8期償還，利息按季付息。
永豐銀行(中國)有限公司上海分行	36,595 (CNY8,429)	自110年10月29日至113年10月28日，每3個月為一期分13期償還，利息按月付息。
永豐銀行(中國)有限公司上海分行	12,198 (CNY2,810)	自110年11月29日至113年11月29日，每3個月為一期分13期償還，利息按月付息。
永豐銀行(中國)有限公司上海分行	18,729 (CNY4,314)	自110年12月29日至113年12月27日，每3個月為一期分13期償還，利息按月付息。
玉山銀行(中國)東莞分行	13,025 (CNY3,000)	自110年11月22日至112年5月22日，每1個月為一期分18期償還，利息按月付息。
玉山銀行(中國)東莞分行	12,325 (CNY2,839)	自110年12月20日至112年6月20日，每1個月為一期分18期償還，利息按月付息。
上海商業儲蓄銀行股份有限公司國際金融業務分行	137,191 (CNY31,600)	自110年11月18日至113年11月18日，每36個月為一期分1期償還，利息按季付息。
陽信融資租賃(中國)有限公司	30,390 (CNY7,000)	自110年11月8日至113年11月8日，每12個月為一期分3期償還，利息按月付息。
陽信融資租賃(中國)有限公司	26,049 (CNY6,000)	自110年11月8日至113年11月8日，每12個月為一期分3期償還，利息按月付息。
兆豐國際商業銀行信用借款	\$3,000	自110年10月4日至115年10月4日，自111年11月起每1個月為一期分48期償還，利息按月付息。
小計	14,358,751	
減：一年內到期	(1,914,283)	
合計	\$12,444,468	
利率區間	0.66%~8.54%	

債權人	109.12.31	償還期間及辦法
玉山商業銀行聯貸借款	\$4,921,344 (USD172,800)	授信期限自107年12月26日至109年12月25日。借款人得於授信期限屆滿前12個月起至屆滿前3個月之日止，以書面通知聯合授信銀行申請展延授信期限2年，並由各授信銀行獨立行使同意權；已獲展延至民國111年12月23日，自民國109年12月25日為第1期，以後每6個月為1期，分5期平均攤還本金。
凱基商業銀行信用借款	1,400,000	自109年12月28日至111年12月18日，本金到期一次償還，利息按月付息。
元大商業銀行信用借款	300,000	自108年11月13日至111年12月10日，本金到期一次償還，利息按月付息。
元大商業銀行信用借款	400,000	自109年6月11日至111年6月7日，本金到期一次償還，利息按月付息。
彰化商業銀行信用借款	300,000	自108年11月11日至111年11月11日，本金到期一次償還，利息按月付息。
華南商業銀行信用借款	200,000	自108年11月11日至111年11月11日，本金到期一次償還，利息按月付息。
華南商業銀行信用借款	600,000	自109年6月15日至112年6月15日，本金到期一次償還，利息按月付息。
臺灣銀行信用借款	1,000,000	自108年11月27日至111年11月25日，本金到期一次償還，利息按月付息。
王道商業銀行信用借款	\$675,000	自109年12月14日至112年12月13日，自首動撥日起，屆滿第1年及第2年時，分別償還本金50,000千元，剩餘本金到期一次償還，利息按月付息。
玉山商業銀行信用借款	500,000	自108年11月22日至111年11月18日，自借款屆滿2年後，每3個月為1期分5期償還，利息按季付息。
玉山商業銀行信用借款	200,000	自109年6月12日至112年6月12日，自借款屆滿2年後，每3個月為1期分5期償還，利息按季付息。
玉山商業銀行信用借款	200,000	自109年6月12日至112年6月12日，自借款屆滿2年後，每3個月為1期分5期償還，利息按季付息。
玉山商業銀行信用借款	200,000	自109年6月18日至112年6月16日，自借款屆滿2年後，每3個月為1期分5期償還，利息按季付息。
日盛國際商業銀行信用借款	600,000	自109年12月10日至111年12月9日，本金到期一次償還，利息按月付息。
中國輸出入銀行信用借款	62,500	自107年5月21日至112年5月19日，自借款屆滿18個月後，每6個月為1期分8期償還，利息按月付息。
遠東國際商業銀行信用借款	500,000	自109年11月10日至112年11月10日，本金到期一次償還，利息按月付息。
合作金庫商業銀行信用借款	300,000	自108年11月27日至111年11月25日，本金到

債權人	109.12.31	償還期間及辦法
合作金庫商業銀行信用借款	200,000	期一次償還，利息按月付息。 自109年6月22日至111年11月25日，本金到期一次償還，利息按月付息。
永豐銀行信用借款	700,000	自109年6月9日至111年6月9日，本金到期一次償還，利息按月付息。
永豐銀行信用借款	700,000	自109年6月30日至111年6月30日，本金到期一次償還，利息按月付息。
兆豐國際商業銀行信用借款	700,000	自108年11月27日至111年11月25日，本金到期一次償還，利息按月付息。
上銀租賃擔保借款	\$17,459 (CNY4,000)	自106年6月9日至111年6月9日，每12個月為1期，分5期償還本金，利息按月付息。
上銀租賃擔保借款	34,919 (CNY8,000)	自106年7月17日至111年7月17日，每12個月為1期，分5期償還本金，利息按月付息。
上銀租賃擔保借款	17,459 (CNY4,000)	自106年8月29日至111年8月29日，每12個月為1期，分5期償還本金，利息按月付息。
上銀租賃擔保借款	39,283 (CNY9,000)	自107年12月27日至112年12月27日，每12個月為1期，分5期償還本金，利息按月付息。
上銀租賃擔保借款	32,300 (CNY7,400)	自109年5月20日至111年1月6日，每6個月為1期分6期償還，利息按月付息。
一銀租賃擔保借款	58,838 (CNY13,480)	自107年6月27日至110年6月27日，每1個月為1期，分36期償還本金，利息按月付息。
遠榮租賃擔保借款	21,824 (CNY5,000)	自107年8月10日至110年8月10日，每12個月為1期，分3期償還本金，利息按季付息。
新光租賃(蘇州)擔保借款	109,120 (CNY25,000)	自109年8月17日至112年8月17日，每6個月為1期分6期償還，利息按月付息。
永豐金國際租賃擔保借款	28,597 (CNY6,552)	自108年11月28日至111年11月28日，每6個月為1期分6期償還，利息按月付息。
永豐金國際租賃擔保借款	54,334 (CNY12,448)	自109年1月17日至111年12月17日，每6個月為1期分6期償還，利息按月付息。
台企銀國際租賃擔保借款	6,399 (CNY1,466)	自108年12月9日至111年12月9日，每3個月為1期分12期償還，利息按月付息。
台企銀國際租賃擔保借款	\$47,227 (CNY10,820)	自109年1月21日至112年1月21日，每3個月為1期分12期償還，利息按月付息。
陽信融資租賃擔保借款	45,831 (CNY10,500)	自108年5月8日至111年5月8日，每12個月為1期分3期償還，利息按月付息。
華南國際租賃擔保借款	56,743 (CNY13,000)	自109年1月10日至112年1月10日，每1個月為1期分36期償還，利息按月付息。
華南國際租賃擔保借款	47,972 (CNY10,991)	自109年7月24日至112年7月24日，每1個月為1期分36期償還，利息按月付息。
合庫金國際租賃擔保借款	52,378 (CNY12,000)	自109年8月4日至112年8月4日，每6個月為1期分6期償還，利息按月付息。
浦發銀行擔保借款	26,189 (CNY6,000)	自109年9月18日至114年9月18日，自借款屆滿18個月後，每6個月為1期分8期償還，利息按月付息。

債權人	109.12.31	償還期間及辦法
浦發銀行擔保借款	21,388 (CNY4,900)	自109年10月16日至114年9月18日，自借款屆滿17個月後，每6個月為1期分8期償還，利息按月付息。
Chailase International Financial Services Co., Ltd. (BVI)信用借款	32,736 (CNY7,500)	自109年1月13日至111年1月13日，每3個月為1期分8期償還，利息按季付息。
First Bank Manila信用借款	256,320 (USD9,000)	自109年5月28日至111年5月27日，本金到期一次償還，利息按月付息。
小計	15,666,160	
減：一年內到期	(3,594,200)	
合計	\$12,071,960	
利率區間	1.01%~9.06%	

本集團於各財務報導結束日長期借款擔保情事，請詳附註八。

## 19. 退職後福利計畫

### (1) 確定提撥計畫

本公司及國內子公司依「勞工退休金條例」訂定之員工退休辦法係屬確定提撥計畫。依該條例規定，本公司及國內子公司每月負擔之勞工退休金提撥率，不得低於員工每月薪資百分之六。本公司及國內子公司業已依照該條例訂定之員工退休辦法，每月依員工薪資百分之六提撥至勞工保險局之個人退休金帳戶。本集團於中國大陸境內之子公司依所在地政府法令規定，依員工薪資總額之一定比例提撥養老保險金，繳付予政府有關部門，專戶儲蓄於各員工獨立帳戶。

本集團其他國外子公司依當地法令規定提撥退休金至相關退休金管理事業。

本集團民國110年及109年度認列確定提撥計畫之費用金額分別為549,189千元及273,459千元。

### (2) 確定福利計畫

本公司及國內子公司依「勞動基準法」訂定之員工退休辦法係屬確定福利計畫，員工退休金之支付係根據服務年資之基數及核准其退休時一個月平均工資計算。十五年以內(含)的服務年資滿一年給與兩個基數，超過十五年之服務年資每滿一年給與一個基數，惟基數累積最高以45個基數為限。本公司及國內子公司依勞動基準法規定按月就薪資總額2%~15%間提撥退休金基金，以勞工退休準備金監督委員會名義專戶儲存於臺灣銀行之專戶。另，本公司及國內子公司於每年年度終了前，估算前述勞工退休準備金專戶餘額，若該餘額不足給付次一年度內預估符合退休條件之勞工依前述計算之退休金數額者，將於次年度三月底前一次提撥其差額。

由勞動部依據勞工退休基金收支保管及運用辦法進行資產配置，基金之投資以自行經營及委託經營方式，兼採主動與被動式管理之中長期投資策略進行投資。考量市場、信用、流動性等風險，勞動部設定基金風險限額與控管計畫，使在不過度承擔風險下有足夠彈性達成目標報酬。該基金之運用，其每年決算分配之最低收益，不得低於依當地銀行二年定期存款計算之收益，若有不足，則經主管機關准後由國庫補足。因本集團無權參與該基金之運作及管理，故無法依國際會計準則第19號第142段規定揭露計畫資產公允價值之分類。截至民國110年12月31日，本集團之確定福利計畫預期於下一年度提撥40,167千元。

本集團部份國外子公司所適用當地之退休金制度，係屬確定福利計畫，係根據服務年資及核准退休日前之工資計算。

截至民國110年及109年12月31日，本集團確定福利計畫預期分別於民國120年至127年間及民國120年至129年間到期。

下表彙整確定福利計畫認列至損益之成本：

	110年度	109年度
當期服務成本	\$60,847	\$70,201
淨確定福利負債(資產)之淨利息	8,460	13,160
前期服務成本及清償損益	779	4,281
合 計	<u>\$70,086</u>	<u>\$87,642</u>

確定福利義務現值及計畫資產公允價值之調節如下：

	110.12.31	109.12.31	109.1.1
確定福利義務現值	\$1,179,447	\$1,192,057	\$1,284,765
計畫資產之公允價值	(477,506)	(459,994)	(480,904)
淨確定福利負債(資產)之帳列數	<u>\$701,941</u>	<u>\$732,063</u>	<u>\$803,861</u>
		110.12.31	109.12.31
淨確定福利資產 - 非流動(註)		\$(62,888)	\$(70,249)
淨確定福利負債 - 非流動		764,829	802,312
合 計		<u>\$701,941</u>	<u>\$732,063</u>

註：帳列其他非流動資產項下。

淨確定福利負債(資產)之調節：

	確定福利 義務現值	計畫資產 公允價值	淨確定福利 負債(資產)
109.1.1	\$1,284,765	\$(480,904)	\$803,861
當期服務成本	70,201	-	70,201
利息費用(收入)	15,224	(2,064)	13,160
前期服務成本及清償損益	4,281	-	4,281
小 計	<u>89,706</u>	<u>(2,064)</u>	<u>87,642</u>
確定福利負債/資產再衡量數：			
人口統計假設變動產生之精算損益	5,854	-	5,854
財務假設變動產生之精算損益	(22,314)	(9,775)	(32,089)
經驗調整	(62,223)	-	(62,223)
確定福利資產再衡量數	-	(6,384)	(6,384)
小 計	<u>(78,683)</u>	<u>(16,159)</u>	<u>(94,842)</u>
支付之福利	(78,797)	78,797	-
雇主提撥數	-	(39,345)	(39,345)
匯率變動之影響數	(24,934)	(319)	(25,253)
109.12.31	1,192,057	(459,994)	732,063
當期服務成本	60,847	-	60,847

	確定福利 義務現值	計畫資產 公允價值	淨確定福利 負債(資產)
利息費用(收入)	8,944	(484)	8,460
前期服務成本及清償損益	779	-	779
小計	70,570	(484)	70,086
確定福利負債/資產再衡量數：			
人口統計假設變動產生之精算損益	24,669	-	24,669
財務假設變動產生之精算損益	(72,012)	(4,165)	(76,177)
經驗調整	5,909	-	5,909
確定福利資產再衡量數	-	1,285	1,285
小計	(41,434)	(2,880)	(44,314)
支付之福利	(25,703)	25,703	-
雇主提撥數	-	(37,618)	(37,618)
匯率變動之影響數	(16,043)	(2,233)	(18,276)
110.12.31	\$1,179,447	\$(477,506)	\$701,941

下列主要假設係用以決定本集團之確定福利計畫：

	110.12.31	109.12.31
折現率	0.75% ~ 8.30%	0.35% ~ 4.20%
預期薪資增加率	3.00% ~ 6.00%	3.00% ~ 5.00%

每一重大精算假設之敏感度分析：

	110年度		109年度	
	確定福利 義務增加	確定福利 義務減少	確定福利 義務增加	確定福利 義務減少
折現率增加0.25%	\$-	\$22,640	\$-	\$23,122
折現率減少0.25%	15,712	-	42,950	-
預期薪資增加0.25%	17,465	-	39,551	-
預期薪資減少0.25%	-	19,626	-	25,002

進行前述敏感度分析時係假設其他假設不變之情況下，單一精算假設(例如：折現率或預期薪資)發生合理可能之變動時，對確定福利義務可能產生之影響進行分析。由於部分精算假設相互有關，實務上甚少僅有單一精算假設發生變動，故此分析有其限制。

本期敏感度分析所使用之方法與假設與前期並無不同。

## 20. 權益

### (1) 普通股

截至民國109年1月1日，本公司額定股本為20,000,000千元，實收資本總額為14,591,252千元，每股票面金額10元，分為1,459,125千股。

本公司於民國104年5月間發行之員工認股權憑證，分別於民國110年及109年度間完成6,830千股及

7,880千股之員工認股權憑證轉換普通股且皆已收足股款，惟截至民國110年及109年12月31日，前述執行轉換員工認股權憑證之普通股分別有3,396千股及374千股尚未完成變更登記。

本公司於民國108年12月間發行之員工認股權憑證，分別於民國110年及109年度間完成5,833千股及0千股之員工認股權憑證轉換普通股且皆已收足股款，惟截至民國110年及109年12月31日，前述執行轉換員工認股權憑證之普通股分別有5,833千股及0千股尚未完成變更登記。

截至民國110年及109年12月31日止，本公司額定資本總額皆為20,000,000千元，實收資本額分別為14,796,682千元及14,670,052千元，每股票面金額10元，分別為1,479,668千股及1,467,005千股。每股享有一表決權及收取股利之權利。

#### (2) 資本公積

	110.12.31	109.12.31
普通股股票溢價	\$148,475	\$81,479
庫藏股票交易	371,990	457,696
認列子公司、關聯企業及合資之股權淨值變動數與員工認股權等其他	141,906	165,643
合 計	<u>\$662,371</u>	<u>\$704,818</u>

依法令規定，資本公積除填補公司虧損外，不得使用，公司無虧損時，超過票面金額發行股票所得之溢額及受領贈與之所得產生之資本公積，每年得以實收資本之一定比率為限撥充資本，前述資本公積亦得按股東原有股份之比例以現金分配。

#### (3) 庫藏股票

截至民國110年及109年12月31日止，本集團持有庫藏股票分別為331,782千元及1,526,353千元，股數分別為28,443千股及114,640千股。此等庫藏股中屬子公司持有本公司股票者，計有：

A. 本公司之子公司 - 吉寶投資(股)公司截至民國109年12月31日止持有本公司股票為781,975千元，股數為46,197千股。前述股票係為維護股東權益而持有。惟前述股票業已於民國110年5月14日經董事會決議全數出售，並以取得價款淨額與帳列成本差額沖減資本公積 - 庫藏股票交易計165,243千元。

B. 本公司之子公司 - Forward International Ltd.於民國109年6月30日持有本公司股票為298,079千元，股數為20,933千股。此等持有以母公司為投資標的之受益憑證，視同庫藏股票處理，惟前述受益憑證業已於民國109年第3季間全數出售，並以取得價款淨額與帳列成本差額沖減資本公積—庫藏股票交易計79,073千元。

C. 關於本集團買回庫藏股轉讓予員工乙事，請詳附註六.21(3)

#### (4) 盈餘分派及股利政策

依本公司章程規定，年度決算如有盈餘，依下列順序分派之：

- A. 提繳稅捐。
- B. 彌補累積虧損。
- C. 提存百分之十為法定盈餘公積。
- D. 其他依法令或主管機關規定提列或迴轉特別盈餘公積。
- E. 其餘由董事會依實際需要提盈餘分配議案，盈餘分派以發行新股方式為之時，應經股東會決議通過後分派之；以發放現金方式為之時，由董事會以特別決議通過後分派之，並報告股東會。

本公司分配股利之政策，須視公司目前及未來之投資環境、資金需求、國內外競爭狀況及資本預算等因素，兼顧股東利益、平衡股利及公司長期財務規劃等，每年依法由董事會擬具分派案，提報股東會。股東股利之發放，其中股票股利於股利總額之0%~90%，現金股利於股利總額之10%~100%。



依公司法規定，法定盈餘公積應提撥至其總額已達資本總額為止。法定盈餘公積得彌補虧損。公司無虧損時，得以法定盈餘公積超過實收資本額25%之部分按股東原有股份之比例發放新股或現金。

本公司於分派可分配盈餘時，依法令規定就首次採用國際財務報導準則時已提列特別盈餘公積之餘額與其他權益減項淨額之差額補提列特別盈餘公積。嗣後其他權益減項淨額有迴轉時，得就其他權益減項淨額迴轉部分，迴轉特別盈餘公積分派盈餘。

採用國際財務報導準則後，本公司依金管會於民國110年3月31日發布之金管證發字第109015022號函令規定，就首次採用國際財務報導準則時，帳列未實現重估增值及累積換算調整數(利益)於轉換日因選擇採用國際財務報導準則第1號「首次採用國際財務報導準則」豁免項目而轉入保留盈餘部分，提列之特別盈餘公積。嗣後本公司因使用、處分或重分類相關資產時，得就原提列特別盈餘公積之比例予以迴轉分派盈餘。

本公司於民國111年3月10日之董事會及民國110年8月20日之股東常會，分別特別決議及報告民國110年度及109年度盈餘指撥及分配案與每股股利，列示如下：

	盈餘指撥及分配案		每股股利(元)	
	110年度	109年度	110年度	109年度
法定盈餘公積	\$-	\$5,094		
特別盈餘公積(註1)	(710,750)	75,049		
普通股現金股利(註2)	290,551	419,611	\$0.2	\$0.3

註1：本公司期初依主管機關規定就帳列股東權益減項淨額提列之特別盈餘公積，截至民國110年12月31日止其限制原因已消滅，故予以迴轉。

註2：本公司董事會業經章程授權，以特別決議通過普通股現金股利案。

有關員工酬勞及董事酬勞估列基礎及認列金額之相關資訊請詳附註六.26。

#### (5) 非控制權益

	110年度	109年度
期初餘額	\$10,079,291	\$10,457,211
歸屬於非控制權益之本期淨利	206,724	97,949
歸屬於非控制權益之其他綜合損益：		
確定福利計畫之再衡量數	28,815	34,160
國外營運機構財務報表換算之兌換差額	(420,851)	(348,867)
透過其他綜合損益按公允價值衡量之權益工具投資未實現評價損益	(21,877)	(65,443)
可能重分類至損益之其他項目	236	525
子公司盈餘分配現金股利	(65,644)	(115,234)
認列對子公司所有權權益變動	10,923	3,798
股份基礎給付交易	44,606	15,684
執行認股權	66,933	-
其他	(1,273)	(492)
期末餘額	\$9,927,883	\$10,079,291

#### 21. 股份基礎給付計畫

本集團員工可獲得股份基礎給付作為獎勵計畫之一部分；員工透過提供勞務作為取得權益工具之對價，此等交易為權益交割之股份基礎給付交易。

(1) 本公司之員工股份基礎給付計畫

本公司分別於民國103年12月15日及民國108年11月28日經行政院金融監督管理委員會證券期貨局核准發行員工認股權憑證40,000單位及45,000單位，每單位可認購本公司1,000股之普通股，認股權之執行價格係給與日本公司普通股收盤價。認股權人自被授予員工認股權憑證屆滿2年後，可按一定時程及比例行使認股權。員工行使認股權時，以發行新股方式為之。

認股權依據二項式選擇權定價模式於給與日進行公允價值之評價，其參數及假設之設定係考量合約之條款及條件。

此計畫所給與認股權之合約期間為7年且未提供現金交割之選擇。本公司對於此等計畫所給與之認股權，過去並無以現金交割之慣例。

前述股份基礎給付計畫相關之資訊如下：

認股權憑證給與日	發行單位總數(千單位)	每單位執行價格(元)(註)
104.5.18	40	\$10.49
108.12.16	45	\$11.94

註：本認股權憑證發行後，遇有本公司普通股股份發生變動時(即辦理現金增資、盈餘轉增資、資本公積轉增資、公司合併、股票分割及辦理現金增資參與發行海外存託憑證等)、如遇非因庫藏股註銷之減資致普通股股份減少及若發放普通股現金股利，每股發放金額占每股時價之比率超過1.5%者，係依照本公司員工認股權憑證發行及認股辦法調整。

針對民國104年及108年度間給與之股份基礎給付計畫，使用之定價模式及假設如下：

	104年度	108年度
股利殖利率(%)	-	-
預期波動率(%)	32.20%	26.94%
無風險利率(%)	1.2476%	0.6165%
認股選擇權之預期存續期間(年)	7年	7年
加權平均股價(元)	\$12.35	\$12.55
使用之定價模式	二項式選擇權 定價模式	二項式選擇權 定價模式

認股選擇權之預期存續期間係依據歷史資料及目前之預期所推估，因此可能不必然符合實際執行狀況。預期波動率係假設與認股權存續期間相近期間之歷史波動率即代表未來趨勢，然此亦可能不必然與未來實際結果相符。

本公司員工認股權計畫之詳細資訊如下：

	110年度		109年度	
	流通在外數量 (單位)	加權平均 執行價格 (元)	流通在外數量 (單位)	加權平均 執行價格 (元)
1月1日流通在外認股選擇權	61,191	\$11.73	73,109	\$11.97
本期給與認股選擇權	-	-	-	-
本期喪失認股選擇權	(2,922)	12.07	(4,038)	12.25
本期執行認股選擇權	(12,663)	11.20	(7,880)	11.03
本期逾期失效認股選擇權	-	-	-	-

	110年度		109年度	
	流通在外數量 (單位)	加權平均 執行價格 (元)	流通在外數量 (單位)	加權平均 執行價格 (元)
12月31日流通在外認股選擇權	45,606	\$11.55	61,191	\$11.73
12月31日可執行認股選擇權	25,871	11.25	19,439	-
本期給與之認股選擇權之加權平均公允價值 (元)		\$-		\$-

前述股份基礎給付計畫流通在外之資訊如下表：

	執行價格 之區間(元)	加權平均剩餘 存續期間(年)
110.12.31		
流通在外之認股選擇權	\$10.49及\$11.94	0.38及4.96
109.12.31		
流通在外之認股選擇權	\$10.72及\$12.20	1.38及5.96

(2) 子公司員工股份基礎給付計畫

A. 子公司泰金寶科技(股)公司於民國108年2月25日發行員工認股權憑證225,000千單位，每單位可認購子公司1股之普通股，員工行使認股權時，以發行新股方式為之。執行價格每股訂為泰銖2.16元，存續期間為4年。認股權人自被授予員工認股權憑證屆滿1年後，可按一定時程及比例行使認股權。認股權依據Black scholes選擇權定價模式於給與日進行公允價值之評價，其參數及假設之設定係考量合約之條款及條件。

前述股份基礎給付計畫相關之資訊如下：

認股權憑證給與日	發行單位總數(千單位)	每單位執行價格(泰銖元)
108.2.25	225,000	\$2.16

上述員工認股權於民國110年5月11日經子公司泰金寶科技(股)公司董事會決議通過調整行使方式為每單位可認購子公司1.083股之普通股，執行價格為每股泰銖1.994元，故每單位執行價格維持為泰銖2.16元。

針對民國108年度間給與之股份基礎給付計畫，使用之定價模式及假設如下：

股利殖利率(%)	-
預期波動率(%)	25.26%
無風險利率(%)	1.83%~1.99%
認股選擇權之預期存續期間(年)	4年
加權平均股價(泰銖元)	\$1.805
使用之定價模式	Black scholes選擇權定價模式

認股選擇權之預期存續期間係依據歷史資料及目前之預期所推估，因此可能不必然符合實際執行狀況。預期波動率係假設與認股權存續期間相近期間之歷史波動率即代表未來趨勢，然此亦可能不必然與未來實際結果相符。

子公司員工認股權計畫之詳細資訊如下：

	110年度		109年度	
	流通在外數量 (千單位)	加權平均 執行價格 (泰銖元)	流通在外數量 (千單位)	加權平均 執行價格 (泰銖元)
1月1日流通在外認股選擇權	203,771	\$2.16	215,953	\$2.16
本期給與認股選擇權	-	-	-	-
本期喪失認股選擇權	(8,434)	2.16	(12,182)	2.16
本期執行認股選擇權	(23,582)	2.16	-	-
本期逾期失效認股選擇權	-	-	-	-
12月31日流通在外認股選擇權	171,755	\$2.16	203,771	\$2.16
12月31日可執行認股選擇權	93,620	2.16	61,131	-
本期給與之認股選擇權之加權平均公允價值 (泰銖元)		\$-		\$-

前述股份基礎給付計畫流通在外之資訊如下表：

	執行價格之 區間(泰銖元)	加權平均剩餘 存續期間(年)
110.12.31		
流通在外之認股選擇權	\$2.16	1.15
109.12.31		
流通在外之認股選擇權	\$2.16	2.15

B. 子公司Qbit Semiconductor Holding, Ltd.分別於民國105年9月23日及民國108年4月30日發行員工認股權憑證983千單位及518千單位，每單位可認購子公司1股之普通股，員工行使認股權時，以發行新股方式為之。前述員工認股權計畫其執行價格均為美金0.1元，認股權人自被授予員工認股權憑證屆滿3~4年後，可按一定時程及比例行使認股權。

認股權依據Black-Scholes選擇權定價模式於給與日進行公允價值之評價，其參數及假設之設定係考量合約之條款及條件。

認股權之執行價格係給與日子公司每股面額。此計畫所給與之股票選擇權合約期間為3~4年，且未提供現金交割之選擇。本集團對此等計畫所給與之報酬，過去並無以現金交割之慣例。

前述股份基礎給付計畫相關之資訊如下：

認股權憑證給與日	發行單位總數(千單位)	每單位執行價格(美金元)
105.9.23	983	\$0.1
108.4.30	518	\$0.1

針對民國105年及民國108年度間給與之股份基礎給付計畫，使用之定價模式及假設如下：

	105年度	108年度
股利殖利率(%)	-	-
預期波動率(%)	36.69%~36.77%	28.93%~30.58%
無風險利率(%)	0.49%~0.52%	0.58%~0.59%
認股選擇權之預期存續期間(年)	3~4年	3.5~4年
加權平均股價(美金元)	\$0.08	\$0.095
使用之定價模式	Black-Scholes 選擇權定價模式	Black-Scholes 選擇權定價模式

認股選擇權之預期存續期間係依據歷史資料及目前之預期所推估，因此可能不必然符合實際執行狀況。預期波動率係假設與認股權存續期間相近期間之歷史波動率即代表未來趨勢，然此亦可能不必然與未來實際結果相符。

子公司員工認股權計畫之詳細資訊如下：

	110年度		109年度	
	流通在外數量 (千單位)	加權平均 執行價格 (美金元)	流通在外數量 (千單位)	加權平均 執行價格 (美金元)
1月1日流通在外認股選擇權	518	\$0.1	1,009	\$0.1
本期給與認股選擇權	-	-	-	-
本期喪失認股選擇權	-	-	(34)	0.1
本期執行認股選擇權	-	-	(457)	0.1
本期逾期失效認股選擇權	-	-	-	-
12月31日流通在外認股選擇權	518	\$0.1	518	\$0.1
12月31日可執行認股選擇權	-	-	-	-
本期給與之認股選擇權之 加權平均公允價值(美金元)		\$-		\$-

前述股份基礎給付計畫流通在外之資訊如下表：

	執行價格之 區間(美金元)	加權平均剩餘 存續期間(年)
110.12.31		
流通在外之認股選擇權	\$0.1	1.33
109.12.31		
流通在外之認股選擇權	\$0.1及\$0.1	-及2.33

C. 子公司凱碩科技(股)公司分別於民國108年8月12日、民國109年11月12日及民國110年11月11日經董事會決議通過發行員工認股權憑證10,000單位、3,000單位及3,000單位，每單位均可認購子公司1,000股之普通股，認股權之執行價格係發行日之子公司普通股收盤價。認股權人自被授予員工認股權憑證屆滿2年後，可按一定時程及比例行使認股權。員工行使認股權時，以發行新股方式為之。認股權依據Black-Scholes選擇權定價模式於給與日進行公允價值之評價，其參數及假設之設定係考量合約之條款及條件。

前述股份基礎給付計畫相關之資訊如下：

認股權憑證給與日	發行單位總數(單位)	每單位執行價格(元)(註)
108.8.30	8,508	\$12.60
109.12.25	1,663	\$11.45
110.11.24	1,337	\$10.80

註：本認股權憑證發行後，除該公司所發行具有普通股轉換權或認股權之各種有價證券換發普通股股

份或因員工酬勞發行新股外，遇有該公司普通股股份發生變動時(包含私募)，係依照該公司員工認股權憑證發行及認股辦法調整。

針對民國108年、109年及110年度給與之股份基礎給付計畫，使用之定價模式及假設如下：

	108年度	109年度	110年度
股利殖利率(%)	-	-	-
預期波動率(%)	39.979%~41.061%	43.540%~46.311%	41.680%
無風險利率(%)	0.522%~0.543%	0.1771%~0.1968%	0.460%
認股選擇權之預期存續期間(年)	7年	7年	7年
加權平均股價(元)	\$13.60	\$11.45	\$10.80
使用之定價模式	Black-Scholes 選擇權定價模式	Black-Scholes 選擇權定價模式	Black-Scholes 選擇權定價模式

認股選擇權之預期存續期間係依據歷史資料及目前之預期所推估，因此可能不必然符合實際執行狀況。預期波動率係假設與認股權存續期間相近期間之歷史波動率即代表未來趨勢，然此亦可能不必然與未來實際結果相符。

子公司員工認股權計畫之詳細資訊如下：

	110年度		109年度	
	流通在外數量 (單位)	加權平均 執行價格 (元)	流通在外數量 (單位)	加權平均 執行價格 (元)
1月1日流通在外認股選擇權	8,448	\$13.56	8,508	\$13.60
本期給與認股選擇權	1,337	10.80	1,663	11.45
本期喪失認股選擇權	(710)	12.13	(1,723)	13.60
本期執行認股選擇權	-	-	-	-
本期逾期失效認股選擇權	-	-	-	-
12月31日流通在外認股選擇權	9,075	\$12.13	8,448	\$13.56
12月31日可執行認股選擇權	3,058	\$12.60	-	-
本期給與之認股選擇權之 加權平均公允價值(元)		\$10.80		\$11.45

前述股份基礎給付計畫流通在外之資訊如下表：

	執行價格之 區間	加權平均剩餘 存續期間(年)
110.12.31		
流通在外之認股選擇權	\$12.60、\$11.45及\$10.80	4.67、5.99及6.90
109.12.31		
流通在外之認股選擇權	\$13.60及\$11.45	5.67及6.99

(3) 本公司 - 庫藏股票轉讓予員工

本公司於民國107年3月20日經董事會決議通過，為激勵員工及留任優秀人才，擬買回本公司40,000千股股份轉讓予員工，前述股份已於民國107年度以412,597千元全數買回；另，本公司於民國109年3月30日經董事會決議通過，為激勵員工及留任優秀人才，擬買回本公司45,000千股股份作為員工獎酬計畫使用，截至買回期間屆滿日止，本公司以成本331,782千元買回庫藏股28,443千股。截至民國110年12

月31日止，本公司已轉讓40,000千股予員工，詳細資訊如下：

協議之類型	給與數量		合約期間	既得條件	撥付員工日
	給與日	(千股)			
庫藏股票轉讓予員工	110.4.6	40,000	-	立即既得	110.5.14

本公司庫藏股票轉讓員工之公允價值資訊如下：

協議之類型	給與日	股價	履約價格	每單位公允價值
庫藏股票轉讓予員工	110.4.6	\$13.10	\$10.31	\$2.79

(4) 本集團因股份基礎給付交易而認列之費用如下：

	110年度	109年度
權益交割	\$263,091	\$112,214

## 22. 營業收入

(1) 營業收入明細如下：

	110年度	109年度
客戶合約之收入		
商品銷售收入	\$139,021,918	\$126,802,940
勞務提供收入	603,511	1,207,931
其他營業收入	153,078	209,003
合 計	\$139,778,507	\$128,219,874

(2) 本集團與客戶合約之收入相關資訊如下：

### A. 收入細分

110年度：

	消費性電子		合計
	產品製造部門	其他部門	
銷售商品	\$135,053,526	\$3,968,392	\$139,021,918
提供勞務	600,998	2,513	603,511
合 計	\$135,654,524	\$3,970,905	\$139,625,429

	消費性電子		合計
	產品製造部門	其他部門	
收入認列時點：			
於某一時點	\$135,490,392	\$3,970,905	\$139,461,297
隨時間逐步滿足	164,132	-	164,132
合 計	\$135,654,524	\$3,970,905	\$139,625,429

109年度：

	消費性電子		合計
	產品製造部門	其他部門	
銷售商品	\$123,750,980	\$3,051,960	\$126,802,940
提供勞務	1,203,600	4,331	1,207,931
合計	\$124,954,580	\$3,056,291	\$128,010,871

	消費性電子		合計
	產品製造部門	其他部門	
收入認列時點：			
於某一時點	\$124,769,328	\$3,056,291	\$127,825,619
隨時間逐步滿足	185,252	-	185,252
合計	\$124,954,580	\$3,056,291	\$128,010,871

B. 合約餘額

合約負債 - 流動

	110.12.31	109.12.31	109.1.1
銷售商品	\$89,199	\$75,272	\$107,014

本集團民國110年及109年度合約負債餘額重大變動之說明如下：

	110年度	109年度
期初餘額本期轉列收入	\$(68,271)	\$(82,249)
本期預收款增加(扣除本期發生並轉列收入)	89,958	50,268
匯率換算影響數及其他	(7,760)	239

C. 分攤至尚未履行之履約義務之交易價格

本集團截至民國110年及109年12月31日止，尚未履行之履約義務所歸屬之重大合約，預期存續為一年以內。

D. 自取得或履行客戶合約之成本中所認列之資產

無此情事。

23. 預期信用減損損失(利益)

(1) 本集團認為營業費用之預期信用減損損失(迴轉利益)金額如下：

	110年度	109年度
營業費用 - 預期信用減損損失(迴轉利益)		
應收票據	\$(60)	\$198
應收帳款	(30,226)	2,419
其他應收款	25,488	4,682
合計	\$(4,798)	\$7,299

(2) 與信用風險相關資訊請詳附註十二。

(3) 本集團按攤銷後成本衡量之金融資產，於民國110年及109年12月31日評估係屬信用風險低者(與期初評估結果相同)，因此以12個月預期信用損失衡量應無重大預期信用損失產生。



(4) 本集團之應收款項(包含應收票據、應收帳款及應收帳款 - 關係人)皆採存續期間預期信用損失金額衡量備抵損失，於民國110年及109年12月31日評估備抵損失金額之相關說明如下：

A. 本集團之應收款項考量交易對手信用等級、區域及產業等因素以區分群組；依歷史信用損失經驗顯示不同客戶群並無顯著不同損失型態，因此以不區分群組方式並以預期信用損失率衡量備抵損失，相關準備矩陣資訊如下：

110.12.31						
逾期天數						
	未逾期(註1)	30天內	31-60天	61-90天	91天以上	合計
總帳面金額	\$24,645,526	\$704,933	\$83,436	\$275,057	\$169,163	\$25,878,115
損失率	0%~0.05%	0%~0.05%	0%~10%	0%~30%	0%~100%	
存續期間預期信用損失	(343)	-	(35)	(248)	(42,081)	(42,707)
帳面金額	\$24,645,183	\$704,933	\$83,401	\$274,809	\$127,082	\$25,835,408

109.12.31						
逾期天數						
	未逾期(註1)	30天內	31-60天	61-90天	91天以上	合計
總帳面金額	\$23,801,462	\$1,123,522	\$466,547	\$680,773	\$361,647	\$26,433,951
損失率	0%~0.075%	0%~0.075%	0%~10%	0%~30%	0%~100%	
存續期間預期信用損失	(161)	-	-	(1,795)	(73,660)	(75,616)
帳面金額	\$23,801,301	\$1,123,522	\$466,547	\$678,978	\$287,987	\$26,358,335

註1：本集團之應收票據皆屬未逾期。

註2：本集團依國際財務報導準則第9號規定，需評估應收帳款之經營模式以決定適當之分類。於民國110年及109年12月31日分別為美金222,668千元及美金263,826千元已於期後讓售予金融機構。

B. 本集團對客戶之授信期間通常為30天至180天，本集團為降低信用風險，在接受新客戶之前，係透過信用評等系統評估該潛在客戶之信用品質以設定該客戶之信用額度，並定期追蹤逾期應收帳款之可回收金額以確保已提列適當之減損損失，另本集團交易往來對象大都為信用良好之國際大廠，再者基於客戶其歷史違約率等內外部資料來源之綜合評估下，本集團應無重大之預期信用損失產生。

(5) 本集團民國110年及109年度應收款項及其他應收款之備抵損失變動資訊如下：

	應收款項	其他應收款	合計
110.1.1	\$75,616	\$16,533	\$92,149
提列(迴轉)金額	(30,286)	25,488	(4,798)
因無法收回而沖銷	(868)	-	(868)
匯率影響數等其他	(1,755)	(2,079)	(3,834)
110.12.31	\$42,707	\$39,942	\$82,649

	應收款項	其他應收款	合計
109.1.1	\$60,619	\$78,325	\$138,944
提列(迴轉)金額	2,617	4,682	7,299
匯率影響數等其他	12,380	(66,474)	(54,094)
109.12.31	\$75,616	\$16,533	\$92,149

#### 24. 營業成本

	110年度	109年度
銷貨成本	\$130,289,924	\$118,936,791
勞務成本	500,274	1,091,968
其 他	146,479	226,905
合 計	\$130,936,677	\$120,255,664

#### 25. 租賃

##### (1) 本集團為承租人

本集團承租多項不同之資產，包括不動產(土地、房屋及建築)及其他設備。各個合約之租賃期間介於1年至50年間。

租賃對本集團財務狀況、財務績效及現金流量之影響說明如下：

##### A. 資產負債表認列之金額

##### (a) 使用權資產

使用權資產之帳面金額

	110.12.31	109.12.31
土 地	\$1,119,395	\$1,180,492
房屋及建築	464,080	511,629
其他設備	959	1,939
合 計	\$1,584,434	\$1,694,060

本集團民國110年及109年度對使用權資產分別增添166,930千元及122,028千元。

##### (b) 租賃負債

	110.12.31	109.12.31
租賃負債	\$491,258	\$531,472
流 動	\$153,756	\$164,717
非 流 動	\$337,502	\$366,755

本集團民國110年及109年度租賃負債之利息費用請詳附註六、27(4)財務成本；民國110年及109年12月31日租賃負債之到期分析請詳附註十二、5流動性風險管理。

##### B. 綜合損益表認列之金額

使用權資產之折舊

	110年度	109年度
土 地	\$15,708	\$18,182
房屋及建築	161,369	176,668
其他設備	911	910
合 計	\$177,988	\$195,760

## C. 承租人與租賃活動相關之收益及費損

	110年度	109年度
短期租賃之費用	\$19,870	\$30,161
低價值資產租賃之費用(不包括短期租賃之低價值資產租賃之費用)	6,963	4,084
不計入租賃負債衡量中之變動租賃給付費用	17,553	18,496
合計	\$44,386	\$52,741

## D. 承租人與租賃活動相關之現金流出

本集團於民國110年及109年度租賃之現金流出總額分別為212,013千元及234,804千元。

## E. 其他與租賃活動相關之資訊

## (a) 變動租賃給付

本集團未有重大之變動租賃給付之合約。

## (b) 租賃延長之選擇權及租賃終止之選擇權

本集團部分之房屋及設備合約包括租賃延長之選擇權及租賃終止之選擇權。於決定租賃期間時，具有標的資產使用權之不可取消期間，併同可合理確定本集團將行使租賃延長之選擇權所涵蓋之期間，及可合理確定本集團將不行使租賃終止之選擇權所涵蓋之期間。此等選擇權之使用可將管理合約之經營彈性極大化。所具有之大多數租賃延長之選擇權及租賃終止之選擇權僅可由本集團行使。開始日後發生重大事項或情況重大改變(係在承租人控制範圍內且影響本集團是否可合理確定將行使先於決定租賃期間時所未包含之選擇權，或將不行使先於決定租賃期間時所包含之選擇權)時，本集團重評估租賃期間。

## (c) 殘值保證

本集團之租賃給付合約，未有提供殘值保證條款，故未有計入租賃負債之殘值保證金之情事。

## 26. 費用性質之額外資訊

(1) 員工福利費用、折舊費用及其他成本與費用依功能別彙總如下：

性質別	功能別	110年度			109年度		
		屬於營業成本者	屬於營業費用者	合計	屬於營業成本者	屬於營業費用者	合計
員工福利費用							
薪資費用		\$8,570,099	\$3,902,949	\$12,473,048	\$7,464,027	\$3,856,338	\$11,320,365
勞健保費用		389,861	243,479	633,340	295,383	243,259	538,642
退休金費用		419,744	199,531	619,275	192,418	168,683	361,101
其他員工福利費用		282,175	152,286	434,461	199,034	158,906	357,940
折舊費用		2,479,571	460,351	2,939,922	2,855,626	415,649	3,271,275
攤銷費用		10,640	94,098	104,738	10,718	108,295	119,013

(2) 本公司章程規定年度如有獲利，應提撥不低於2%為員工酬勞，不高於2%為董事酬勞。但尚有累積虧損時，應預先保留彌補數額。前述員工酬勞以股票或現金為之，應由董事會以董事三分之二以上之出席及出席董事過半數同意之決議行之，並報告股東會。有關董事會通過之員工酬勞及董事酬勞相關資訊，請至臺灣證券交易所之「公開資訊觀測站」查詢。

本公司民國110年度依獲利狀況，分別以9%及2%估列員工酬勞及董事酬勞。民國110年度認列員工酬勞及董事酬勞金額分別為9,865千元及2,192千元；其估列基礎係以當年度獲利狀況分派，前述金額帳列於薪資費用項下。若董事會決議以股票發放員工酬勞，則以董事會決議日前一日收盤價作為配發股票股數

之計算基礎，如估列數與董事會決議實際配發金額有差異時，則列為次年度之損益。

本公司於民國110年3月30日董事會決議以現金發放民國109年度員工酬勞及董事酬勞分別為29,652及6,589千元，其與民國109年度財務報告以費用列帳之金額並無重大差異。

## 27. 營業外收入及支出

### (1) 利息收入

	110年度	109年度
銀行存款利息	\$66,121	\$88,928
攤銷後成本衡量之金融資產利息收入	293	176
其他利息收入	132,438	1,917
合 計	<u>\$198,852</u>	<u>\$91,021</u>

### (2) 其他收入

	110年度	109年度
股利收入	\$243,544	\$184,773
政府補助收入	15,825	11,328
其他收入 - 其他	164,567	217,133
合 計	<u>\$423,936</u>	<u>\$413,234</u>

### (3) 其他利益及損失

	110年度	109年度
透過損益按公允價值衡量之金融資產/(負債) 利益(損失) - 遠期外匯合約(註)	\$(302,997)	\$666,173
透過損益按公允價值衡量之金融資產/(負債) 利益(損失) - 可轉債(註)	(23,038)	39,871
透過損益按公允價值衡量之金融資產/(負債) 利益 - 結構式定存(註)	42,515	12,746
處分及報廢不動產、廠房及設備利益	13,317	171,106
處分待出售非流動資產利益	20,896	-
處分投資利益	39,436	-
非金融資產減損損失	(235,244)	(191,856)
淨外幣兌換利益(損失)	79,006	(564,542)
其 他	(50,694)	(5,925)
合 計	<u>\$(416,803)</u>	<u>\$127,573</u>

註：係強制透過損益按公允價值衡量之金融資產及負債所產生。

### (4) 財務成本

	110年度	109年度
利息費用(註)	\$736,630	\$894,717
租賃負債之利息	8,715	12,406
其 他	140,476	121,758
合 計	<u>\$885,821</u>	<u>\$1,028,881</u>

註：主係短期借款、應付短期票券及長期借款之利息費用。

28. 其他綜合損益組成部分  
民國110年度：

	當期		其他 綜合損益	所得稅利益 (費用)	稅後金額
	當期產生	重分類調整			
不重分類至損益之項目：					
確定福利計畫之再衡量數	\$44,314	\$-	\$44,314	\$(2,801)	\$41,513
透過其他綜合損益按公允價值衡量之權益工具投資未實現評價損益	385,724	-	385,724	3,754	389,478
採用權益法認列之關聯企業及合資之其他綜合損益之份額	131,818	-	131,818	(27,173)	104,645
後續可能重分類至損益之項目：					
國外營運機構財務報表換算之兌換差額	(845,118)	-	(845,118)	85,196	(759,922)
採用權益法認列之關聯企業及合資之其他綜合損益之份額	(45,030)	-	(45,030)	6,767	(38,263)
可能重分類至損益之其他項目	528	-	528	(59)	469
合計	<u>\$(327,764)</u>	<u>\$-</u>	<u>\$(327,764)</u>	<u>\$65,684</u>	<u>\$(262,080)</u>

民國109年度：

	當期		其他 綜合損益	所得稅利益 (費用)	稅後金額
	當期產生	重分類調整			
不重分類至損益之項目：					
確定福利計畫之再衡量數	\$94,842	\$-	\$94,842	\$(11,784)	\$83,058
透過其他綜合損益按公允價值衡量之權益工具投資未實現評價損益	301,567	-	301,567	11,577	313,144
採用權益法認列之關聯企業及合資之其他綜合損益之份額	(65,732)	-	(65,732)	10,898	(54,834)
後續可能重分類至損益之項目：					
國外營運機構財務報表換算之兌換差額	(969,591)	-	(969,591)	126,288	(843,303)
採用權益法認列之關聯企業及合資之其他綜合損益之份額	(56,954)	-	(56,954)	12,069	(44,885)
可能重分類至損益之其他項目	991	-	991	(93)	898
合計	<u>\$(694,877)</u>	<u>\$-</u>	<u>\$(694,877)</u>	<u>\$148,955</u>	<u>\$(545,922)</u>

29. 所得稅

(1) 所得稅費用(利益)主要組成如下：

認列於損益之所得稅

	110年度	109年度
當期所得稅費用(利益)：		
當期應付所得稅	\$477,838	\$295,950
以前年度之當期所得稅於本期之調整	-	(14,180)
其他	42	43

	110年度	109年度
遞延所得稅費用(利益)：		
與暫時性差異之原始產生及其迴轉有關之遞延所得稅費用(利益)	35,842	(439,702)
與課稅損失及所得稅抵減之原始產生及其迴轉有關之遞延所得稅費用(利益)	23,385	409,090
遞延所得稅資產之沖減	152,274	196,426
其他	(828)	-
所得稅費用(利益)	<u>\$688,553</u>	<u>\$447,627</u>

	110年度	109年度
遞延所得稅費用(利益)：		
確定福利計畫之再衡量數	\$2,801	\$11,784
國外營運機構財務報表換算之兌換差額	(85,196)	(126,288)
透過其他綜合損益按公允價值衡量之權益工具投資未實現評價損益	(3,754)	(11,577)
採用權益法認列之關聯企業及合資之其他綜合損益之份額	20,406	(22,967)
可能重分類至損益之其他項目	59	93
與其他綜合損益組成部分相關之所得稅	<u>\$(65,684)</u>	<u>\$(148,955)</u>

(2) 所得稅費用與會計利潤乘以所適用所得稅率之金額調節如下：

	110年度	109年度
來自於繼續營業單位之稅前淨利	<u>\$909,547</u>	<u>\$687,759</u>
以母公司法定所稅率計算之所得稅	\$181,909	\$137,552
免稅收益之所得稅影響數	(326,258)	(320,238)
報稅上不可減除費用之所得稅影響數	100,883	4,629
遞延所得稅資產/負債之所得稅影響數	424,379	378,507
於其他課稅轄區營運之個體適用不同稅率之影響數	92,807	(23,674)
以前年度之當期所得稅於本年度之調整	-	(14,180)
其他依稅法調整之所得稅影響數	214,833	285,031
認列於損益之所得稅費用合計	<u>\$688,553</u>	<u>\$447,627</u>

(3) 與下列項目有關之遞延所得稅資產(負債)餘額：

民國110年度

	期初餘額	認列於損益	認列於其他		期末餘額
			綜合損益	匯率影響數	
暫時性差異					
遞延所得稅資產					
採用權益法之投資 - 投資損失	\$623,160	\$(71,747)	\$-	\$-	\$551,413
國外營運機構財務報表換算之兌換差額	358,446	-	88,179	605	447,230
淨確定福利負債 - 非流動	99,057	-	2,286	-	101,343

	期初餘額	認列於其他		匯率影響數	期末餘額
		認列於損益	綜合損益		
未使用課稅損失	1,072,753	(100,457)	-	(2,314)	969,982
其他	358,043	(4,899)	(21,942)	8,579	339,781
<b>遞延所得稅負債</b>					
採用權益法之投資 - 投資利益	\$(1,257,798)	\$(43,682)	\$-	\$-	\$(1,301,480)
土地重估增值	(209,505)	-	-	-	(209,505)
廉價購買利益	(335,566)	-	-	-	(335,566)
其他	(280,088)	10,112	(2,839)	3,909	(268,906)
遞延所得稅(費用)/利益		<u>\$(210,673)</u>	<u>\$65,684</u>	<u>\$10,779</u>	
遞延所得稅資產/(負債)淨額	<u>\$428,502</u>				<u>\$294,292</u>
表達於資產負債表之資訊如下：					
遞延所得稅資產	<u>\$2,511,459</u>				<u>\$2,409,749</u>
遞延所得稅負債	<u>\$(2,082,957)</u>				<u>\$(2,115,457)</u>

民國109年度

	期初餘額	認列於其他		匯率影響數	期末餘額
		認列於損益	綜合損益		
<b>暫時性差異</b>					
<b>遞延所得稅資產</b>					
採用權益法之投資 - 投資損失	\$496,722	\$126,438	\$-	\$-	\$623,160
國外營運機構財務報表換算之兌換差額	208,272	-	152,691	(2,517)	358,446
淨確定福利負債 - 非流動	105,171	-	(6,114)	-	99,057
未使用課稅損失	1,667,669	(592,797)	-	(2,119)	1,072,753
其他	282,927	47,267	20,876	6,973	358,043
<b>遞延所得稅負債</b>					
採用權益法之投資 - 投資利益	(1,531,152)	273,354	-	-	(1,257,798)
土地重估增值	(209,505)	-	-	-	(209,505)
廉價購買利益	(335,566)	-	-	-	(335,566)
其他	(237,782)	(20,076)	(18,498)	(3,732)	(280,088)
遞延所得稅(費用)/利益		<u>\$(165,814)</u>	<u>\$148,955</u>	<u>\$(1,395)</u>	
遞延所得稅資產/(負債)淨額	<u>\$446,756</u>				<u>\$428,502</u>
表達於資產負債表之資訊如下：					
遞延所得稅資產	<u>\$2,760,761</u>				<u>\$2,511,459</u>
遞延所得稅負債	<u>\$(2,314,005)</u>				<u>\$(2,082,957)</u>

註：個別暫時性差異其餘額未達100,000千元者，予以合併揭露。

(4) 集團內個體未使用虧損扣抵之資訊彙總如下：

發生年度	虧損金額	尚未使用餘額		最後
		110.12.31	109.12.31	可抵減年度
本公司：				
100年	\$4,331,868	\$1,377,164	\$1,325,322	110年
102年	2,730,326	2,730,326	2,730,326	112年
103年	4,600,104	4,600,104	4,600,104	113年
110年	309,066	309,066	-	120年
子公司：	3,668,017	3,668,017	4,821,250	註
		<u>\$12,684,677</u>	<u>\$13,477,002</u>	

註：子公司未使用課稅損失將依子公司所在地國家法令規定，適用當地之最後可抵減年度。

(5) 截至民國110年及109年12月31日止，本集團未於資產負債表中認列遞延所得稅資產之可減除暫時性差異及未使用課稅損失之金額合計數分別為 13,739,970千元及12,446,075千元。

(6) 所得稅申報核定情形

本公司及國內子公司營利事業所得稅核定情形如下：

	核定情形
本公司	核定至民國107年度
冠寶科技	核定至民國108年度
麗成材料	核定至民國108年度
三緯立體列印科技	核定至民國108年度
泰金寶電通	核定至民國108年度(民國107年度尚未核定)
凱碩科技	核定至民國108年度
通寶半導體設計	核定至民國108年度
麗寶大數據	核定至民國108年度
新世代機器人暨人工智慧	核定至民國108年度
新金寶資產管理	於民國109年間設立，尚未核定

### 30. 每股盈餘

基本每股盈餘金額之計算，係以當期歸屬於母公司普通股持有人之淨利除以當期流通在外之普通股加權平均股數。

稀釋每股盈餘金額之計算，係以當期歸屬於母公司普通股持有人之淨利除以當期流通在外之普通股加權平均股數加上所有具稀釋作用之潛在普通股轉換為普通股時將發行之加權平均普通股股數。



	110年度	109年度
基本每股盈餘		
歸屬於母公司普通股持有人之淨利(千元)	\$14,270	\$142,183
基本每股盈餘之普通股加權平均股數(千股)	1,413,523	1,349,798
基本每股盈餘(元)	\$0.01	\$0.11

經考慮該潛在普通股如全數轉換成普通股後未造成重大稀釋作用，致稀釋後每股盈餘與基本每股盈餘相當，故本公司前列各期間僅揭露基本每股盈餘。

於報導期間後至財務報表發布前，並無任何重大改變期末流通在外普通股或潛在普通股股數之其他交易。

### 31. 具重大非控制權益之子公司

具重大非控制權益之子公司財務資訊列示如下：

非控制權益所持有之權益比例：

子公司名稱	公司及營運所在國家	110.12.31	109.12.31
泰金寶科技(股)公司	泰國	53.25%	53.01%

(1) 重大非控制權益之累積餘額：

	110.12.31	109.12.31
泰金寶科技(股)公司	\$8,463,930	\$8,620,119

(2) 分攤予重大非控制權益之利益(損失)：

	110年度	109年度
泰金寶科技(股)公司	\$124,809	\$104,790

(3) 支付予重大非控制權益之股利：

	110年度	109年度
泰金寶科技(股)公司	\$65,644	\$115,234

(4) 泰金寶科技(股)公司及其子公司之彙總性財務資訊提供如下，此資訊係以公司間(交易)銷除前之金額為基礎。

a. 損益彙總性資訊：

	110年度	109年度
營業收入	\$109,993,606	\$99,749,268
繼續營業單位本期淨利	311,367	216,646
本期綜合損益總額	222,281	32,671

b. 資產負債彙總性資訊：

	110.12.31	109.12.31
流動資產	\$49,729,398	\$43,998,782
非流動資產	16,326,440	16,250,796
流動負債	(44,853,117)	(41,650,705)
非流動負債	(6,297,558)	(3,372,747)

c. 現金流量彙總性資訊：

	110年度	109年度
營運活動	\$(2,090,956)	\$580,741
投資活動	(1,726,217)	(1,339,368)
籌資活動	4,794,628	1,098,765
現金及約當現金淨增加(減少)	408,733	509,938

## 七、關係人交易

於財務報導期間內與本集團有交易之關係人如下：

金仁寶管理服務(股)公司	本集團之關聯企業
康舒科技(股)公司及其子公司	本集團之關聯企業
醫寶智人(股)公司	本集團之關聯企業
宏遠電訊(股)公司	本集團之關聯企業
仁寶電腦工業(股)公司及其子公司	本集團之實質關係人
Metal Component Engineering Limited	本集團之實質關係人
Instituto Cal-Comp De Pesquisa E Inovacao Tecnologica Da Amazonia	本集團之實質關係人
合寶投資(股)公司	本集團之實質關係人
陳威昌	本集團之主要管理階層

### 與關係人間之重大交易事項

與關係人間重大交易金額或餘額達本集團各該項交易金額總額或餘額達10%以上者單獨列示，其餘則加總彙列之。

#### 1. 銷 貨

	110年度	109年度
本集團之關聯企業	\$70,974	\$68,040
本集團之實質關係人	2,338,420	172,889
本集團之主要管理階層	-	37
合 計	\$2,409,394	\$240,966

本集團售予關係人之銷貨價格係由雙方參考市場行情議價辦理；與銷售予非關係人並無重大差異。收款期間約為90~120天。

## 2. 進 貨

	110年度	109年度
本集團之關聯企業	\$840,948	\$765,186
本集團之實質關係人	1,326,957	1,293
合 計	\$2,167,905	\$766,479

本集團向關係人進貨價格係由雙方參考市場行情議價辦理；本集團向關係人進貨之付款條件與一般廠商相當，其付款期間約為30~90天。

## 3. 應收帳款

	110.12.31	109.12.31
本集團之關聯企業	\$24,162	\$19,235
本集團之實質關係人	644,249	76,937
合 計	\$668,411	\$96,172

## 4. 其他應收款

	110.12.31	109.12.31
本集團之關聯企業	\$11	\$42
本集團之實質關係人	79,127	-
合 計	\$79,138	\$42

## 5. 應付帳款

	110.12.31	109.12.31
本集團之關聯企業	\$289,158	\$301,217
本集團之實質關係人	1,697,598	-
合 計	\$1,986,756	\$301,217

## 6. 其他應付款項

	110.12.31	109.12.31
本集團之關聯企業	\$421	\$34,564
本集團之主要管理階層	17	9
合 計	\$438	\$34,573

## 7. 財產出租情形

本集團出租財產予關係人之租金明細如下：

	租賃標的	110年度	109年度
本集團之關聯企業	辦公室及網路設備	\$1,579	\$2,018

上開租賃契約係依一般市場行情價格決定，並按月收取租金收入。

## 8. 其他

### (1) 勞務收入

	110年度	109年度
本集團之關聯企業	\$4,229	\$248
本集團之實質關係人	1,392	-
合 計	<u>\$5,621</u>	<u>\$248</u>

本期勞務收入係向關聯企業收取之各項服務收入。

### (2) 其他營業收入

	110年度	109年度
本集團之關聯企業	\$25,456	\$1,793
本集團之實質關係人	1,419	-
合 計	<u>\$26,875</u>	<u>\$1,793</u>

本期其他營業收入係向關聯企業收取之專案收入。

### (3) 本集團主要管理人員之薪酬

	110年度	109年度
短期員工福利	\$283,862	\$232,309
退職後福利	5,038	4,628
股份基礎給付	38,869	16,245
合 計	<u>\$327,769</u>	<u>\$253,182</u>

### (4) 財產交易 - 處分其他資產

	110年度		
	交易股數	交易標的	處分價款
本集團之實質關係人	1,000股	本集團之子公司 - Cal-Comp USA (Indiana) Inc. 普通股股票	<u>\$226,421</u>
			<u>\$39,518</u>

## 八、質押之資產

本集團計有下列資產作為擔保品：

項 目	帳面金額		擔保債務 內 容
	110.12.31	109.12.31	
銀行存款(帳列按攤銷後成本 衡量之金融資產 - 流動)	\$2,001	\$26,633	短期借款
銀行存款(帳列按攤銷後成本 衡量之金融資產 - 流動)	-	6,984	法院提存金
房屋及建築物	601,160	222,599	短期借款、長期借款
機器設備及其他設備	753,416	1,153,468	短期借款、長期借款
未完工程	-	299,071	長期借款
使用權資產	9,770	44,015	短期借款、長期借款
合 計	<u>\$1,366,347</u>	<u>\$1,752,770</u>	

## 九、重大或有負債及未認列之合約承諾

- 截至民國110年12月31日止，本集團基於業務需要對子公司之票據背書及保證金額為美金403,500千元、歐元8,000千元及新臺幣2,230,000千元。
- 截至民國110年12月31日止，本公司對子公司Kinpo Electronics (Philippines), Inc.綜合貸款額度美金35,000千元及菲幣500,000千元之授信銀行出具支持函，承諾事項如下：
  - 本公司承諾直接或間接至少持有Kinpo Electronics (Philippines), Inc.所發行股份總數51%以上。
  - 本公司承諾維持對Kinpo Electronics (Philippines), Inc.之管理及控制。
  - 本公司承諾提供Kinpo Electronics (Philippines), Inc.所有必要之資源（包括但不限於財務、人員及技術上之協助），以確保Kinpo Electronics (Philippines), Inc.之正常營運與遵守其義務。
  - 本公司承諾Kinpo Electronics (Philippines), Inc.若於本授信案發生違約情事，本公司將採取必要之行動促使Kinpo Electronics (Philippines), Inc.履行本授信案之償債義務。
- 截至民國110年12月31日止，本公司對子公司Kinpo International (Singapore) Pte Ltd.綜合貸款額度美金20,000千元之授信銀行出具支持函，承諾事項如下：
  - 本公司承諾維持對Kinpo International (Singapore) Pte Ltd.之管理及控制。
  - 本公司承諾提供Kinpo International (Singapore) Pte Ltd.所有必要之資源（包括但不限於財務、人員及技術上之協助），以確保Kinpo International (Singapore) Pte Ltd.之正常營運與遵守其義務。
  - 本公司承諾Kinpo International (Singapore) Pte Ltd.若於本授信案發生違約情事，本公司將採取必要之行動促使Kinpo International (Singapore) Pte Ltd.履行本授信案之償債義務。
- 截至民國110年12月31日止，本公司對子公司泰金寶科技(股)公司(以下簡稱泰金寶科技)綜合貸款額度泰銖2,000,000千元之授信銀行出具支持函，承諾事項如下：
  - 本公司承諾直接或間接持有不少於泰金寶科技所發行股份總數之40%，並持續持有該股權直至泰金寶科技已經完全清償其向銀行擔保申請之債務。
  - 本公司承諾提供泰金寶科技所有必要之資源，以協助泰金寶科技履行其對稅局及向銀行提出之協議、文件及申請書中提及之義務。
- 本集團之子公司於民國110年及109年12月31日已簽約但尚未發生之重大購置設備及建造廠房承諾金額如下：

	金額單位：千元	
	110.12.31	109.12.31
泰 銖	\$589,000	\$68,000
美 金	9,000	11,165
日 幣	37,000	7,000
人 民 幣	248,947	177,458

### 6. 其他承諾

截至民國110年12月31日止，本集團之子公司之不可取消之重大承諾金額分別為新臺幣465,000千元及馬來西亞幣22,000千元。

### 7. 模具生產合約

本集團之子公司與國內及海外供應商於民國110年及109年12月31日簽訂模具生產合約金額如下：

	金額單位：千元	
	110.12.31	109.12.31
美 金	\$3,000	\$2,000

#### 8. 保證事項

截至民國110年12月31日止，本集團之子公司因正常業務需要由銀行開立之保證信函約有泰銖1,179,000千元、巴西雷亞爾12,000千元及人民幣4,000千元。

9. 本集團之子公司昆山沛丰網絡有限公司(以下稱昆山沛丰)於民國109年9月及民國110年2~3月間接獲當地裝修工程廠商就民國104年至105年間沛丰建廠追加工程爭議款約人民幣3,779千元提起民事訴訟，當地法院於民國110年3月間一審判決昆山沛丰敗訴。前項訴訟已於本季達成和解，相關賠償損失約15,689千元，帳列其他利益及損失項下。

### 十、重大之災害損失

無此事項。

### 十一、重大之期後事項

- 本公司之子公司泰金寶科技(股)公司於民國111年2月25日董事會決議通過以下重大議案：
  - 核准以不超過美金18,480千元之額度內，以債作股增資位於巴西之子公司Cal-Comp Industria e Comercio de Electronicos e Informatica Ltda.，作為營運需求之用。該增資案預計於民國111年第3季完成。
  - 核准位於美國之子公司Cal-Comp Electronics (USA) Co., Ltd.以美金15,650千元之額度內，以債作股增資其子公司Cal-Comp Electronics (San Diego) Inc.，作為未來營運規劃之用。該增資案預計於民國111年第2季完成。
- 本公司於民國111年3月10日董事會決議通過以下重大議案：
  - 民國110年度之盈餘分配案，請詳附註六.20。
  - 由本公司之子公司Kinpo Electronic (Philippines), Inc.資金貸與本公司之子公司Kinpo International (Singapore) Pte. Ltd.，提供美金25,000千元之融資額度。
  - 本公司為子公司泰金寶科技(股)公司展期之保證額度泰銖2,000,000千元之授信銀行出具支持函。

### 十二、其他

#### 1. 金融工具之種類

##### 金融資產

	110.12.31	109.12.31
透過損益按公允價值衡量之金融資產：		
強制透過損益按公允價值衡量(含非流動)	\$2,031,013	\$3,351,252
透過其他綜合損益按公允價值衡量之金融資產(含非流動)	4,240,400	4,364,565
按攤銷後成本衡量之金融資產：		
現金及約當現金	\$8,067,899	\$7,132,524
按攤銷後成本衡量之金融資產(含非流動)	11,097	43,969
應收票據	102,963	161,012
應收帳款(含關係人)	25,732,445	26,197,323

	110.12.31	109.12.31
其他應收款(含關係人)	3,953,613	2,802,988
小計	37,868,017	36,337,816
合計	\$44,139,430	\$44,053,633
<u>金融負債</u>		
	110.12.31	109.12.31
攤銷後成本衡量之金融負債：		
短期借款	\$28,066,102	\$21,731,295
應付短期票券	2,768,643	1,532,915
應付票據	3,919	11,763
應付帳款(含關係人)	26,575,105	25,803,918
其他應付款(含關係人)	5,348,110	4,682,526
長期借款(含一年內到期)	14,358,751	15,666,160
租賃負債(含非流動)	491,258	531,472
小計	77,611,888	69,960,049
透過損益按公允價值衡量之金融負債：		
強制透過損益按公允價值衡量之金融負債	-	374
合計	\$77,611,888	\$69,960,423

## 2. 財務風險管理目的與政策

本集團財務風險管理目標主要為管理營運活動相關之市場風險、信用風險及流動性風險，本集團依集團之政策及風險偏好，進行前述風險之辨認、衡量及管理。

本集團對於前述財務風險管理已依相關規範建立適當之政策、程序及內部控制，重要財務活動須經董事會及審計委員會依相關規範及內部控制制度進行覆核。於財務管理活動執行期間，本集團須確實遵循所訂定之財務風險管理之相關規定。

## 3. 市場風險

本集團之市場風險係金融工具因市場價格變動，導致其公允價值或現金流量波動之風險，市場風險主要包括匯率風險、利率風險及其他價格風險(例如權益工具)。

實務上極少發生單一風險變數單獨變動之情況，且各風險變數之變動通常具關聯性，惟以下各風險之敏感度分析並未考慮相關風險變數之交互影響。

### 匯率風險

本集團匯率風險主要與營業活動(收入或費用所使用之貨幣與本集團功能性貨幣不同時)及國外營運機構淨投資有關。

本集團之應收外幣款項與應付外幣款項之部分幣別相同，此時，部位相當部分會產生自然避險效果，針對部分外幣款項則使用遠期外匯合約以管理匯率風險，基於前述自然避險及以遠期外匯合約之方式管理匯率風險不符合避險會計之規定，因此未採用避險會計；另國外營運機構淨投資係屬策略投資，因此，本集團未對此進行避險。

本集團匯率風險之敏感度分析主要針對財務報導期間結束日之主要外幣貨幣性項目，其相關之外幣升值/貶值對本集團損益及權益之影響。本集團之匯率風險主要受多種外幣匯率波動影響，敏感度分析資訊請詳附註十二.10。

### 利率風險

利率風險係因市場利率之變動而導致金融工具之公允價值或未來現金流量波動之風險，本集團之利率風險

主要係來自於分類為放款及應收款之浮動利率投資、固定利率借款及浮動利率借款。

本集團以維持適當之固定及浮動利率之組合，以管理利率風險。

有關利率風險之敏感度分析主要針對財務報導期間結束日之利率暴險項目，包括浮動利率債務工具投資及浮動利率借款，並假設持有一個會計年度，當利率上升/下降五個基本點，對本集團於民國110年及109年度之淨利將分別減少/增加22,597千元及19,466千元。

#### 權益價格風險

本集團持有國內上市櫃及未上市櫃之權益證券，其公允價值會因該等投資標的未來價值之不確定性而受影響。本集團持有之上市櫃及未上市櫃權益證券，係屬透過其他綜合損益按公允價值衡量。本集團藉由多角化投資並針對單一及整體之權益證券投資設定限額，以管理權益證券之價格風險。權益證券之投資組合資訊需定期提供予本集團之高階管理階層，董事會則須對所有之權益證券投資決策進行複核及核准。

屬透過其他綜合損益按公允價值衡量之權益工具投資中之上市櫃公司股票，當該等權益證券價格上升/下降1%，對於本集團民國110年及109年度之權益將分別增加/減少36,950千元及34,782千元。

#### 4. 信用風險管理

信用風險係指交易對手無法履行合約所載之義務，並導致財務損失之風險。本集團之信用風險係因營業活動(主要為應收帳款及票據)及財務活動(主要為銀行存款及各種金融工具)所致。

本集團各單位係依循信用風險之政策、程序及控制以管理信用風險。所有交易對手之信用風險評估係綜合考量該交易對手之財務狀況、信評機構之評等、以往之歷史交易經驗、目前經濟環境以及本集團內部評等標準等因素。本集團亦於適當時機使用某些信用增強工具(例如預收貨款及保險等)，以降低特定交易對手之信用風險。

本集團截至民國110年及109年12月31日止，前3大應收款項之客戶占本集團應收款項總額之百分比分別為48.64%及51.19%，其餘應收款項之信用集中風險相對並不重大。

本集團之財務部依照集團政策管理銀行存款、固定收益證券及其他金融工具之信用風險。由於本集團之交易對象係由內部之控管程序決定，屬信用良好之銀行及具有投資等級之金融機構、公司組織及政府機關，故無重大之信用風險。

本集團依國際財務報導準則第9號規定評估預期信用損失，除應收款項係以存續期間預期信用損失衡量備抵損失外，其餘非屬透過損益按公允價值衡量之債務工具投資，其原始購入係以信用風險低者為前提，於每一資產負債表日評估自原始認列後信用風險是否顯著增加，以決定衡量備抵損失之方法及其損失率。

另本集團於評估無法合理預期將收回金融資產時(例如發行人或債務人之重大財務困難，或已破產)，則予以沖銷。

本集團對於信用風險增加之債務工具投資，將適時處分該等投資以降低信用損失。評估預期信用損失時，評估之前瞻性資訊(無須過度成本或投入即可取得者)尚包括總體經濟資訊及產業資訊等，並於前瞻資訊將造成重大影響情況下進一步調整損失率。

#### 5. 流動性風險管理

本集團藉由現金及約當現金、高流動性之有價證券及銀行借款等合約以維持財務彈性。下表係彙總本集團金融負債之合約所載付款之到期情形，依據最早可能被要求還款之日期並以其未折現現金流量編製，所列



金額亦包括約定之利息。以浮動利率支付之利息現金流量，其未折現之利息金額係依據報導期間結束日利率計算而得。

#### 非衍生金融負債

	1年內	1至2年內	2至5年內	5年以上	合計
110.12.31					
短期借款(含預計償付之借款利息)	\$28,432,982	\$-	\$-	\$-	\$28,432,982
應付短期票券	2,770,000	-	-	-	2,770,000
應付票據	3,919	-	-	-	3,919
應付帳款(含關係人)	26,575,105	-	-	-	26,575,105
其他應付款(含關係人)	5,348,110	-	-	-	5,348,110
長期借款(含預計償付之借款利息)	2,104,703	3,813,746	8,897,788	-	14,816,237
租賃負債(含非流動)	158,187	142,374	198,771	650	499,982
109.12.31					
短期借款(含預計償付之借款利息)	\$22,137,143	\$-	\$-	\$-	\$22,137,143
應付短期票券	1,534,000	-	-	-	1,534,000
應付票據	11,763	-	-	-	11,763
應付帳款(含關係人)	25,803,918	-	-	-	25,803,918
其他應付款(含關係人)	4,682,526	-	-	-	4,682,526
長期借款(含預計償付之借款利息)	4,294,780	10,201,184	1,527,019	-	16,022,983
租賃負債(含非流動)	176,689	55,902	329,156	-	561,747

#### 6. 來自籌資活動之負債之調節

110年度：

	短期借款	應付短期票券	租賃負債	長期借款 (含一年內到期)	來自籌資活動之負債 總額
110.1.1	\$21,731,295	\$1,532,915	\$531,472	\$15,666,160	\$39,461,842
現金流量	6,758,249	1,236,000	(167,627)	(899,902)	6,926,720
非現金之變動	252,074	(272)	171,332	(252,074)	171,060
匯率變動	(675,516)	-	(43,919)	(155,433)	(874,868)
110.12.31	\$28,066,102	\$2,768,643	\$491,258	\$14,358,751	\$45,684,754

109年度：

	短期借款	應付短期票券	租賃負債	長期借款 (含一年內到期)	來自籌資活動之負債 總額
109.1.1	\$21,822,200	\$1,668,469	\$525,537	\$14,268,620	\$38,284,826
現金流量	667,558	(136,000)	(182,063)	1,660,393	2,009,888
非現金之變動	-	446	136,500	-	136,946
匯率變動	(758,463)	-	51,498	(262,853)	(969,818)
109.12.31	\$21,731,295	\$1,532,915	\$531,472	\$15,666,160	\$39,461,842

## 7. 金融工具之公允價值

### (1) 公允價值所採用之評價技術及假設

公允價值係指於衡量日，市場參與者間在有秩序之交易中出售資產所能收取或移轉負債所需支付之價格。本集團衡量或揭露金融資產及金融負債公允價值所使用之方法及假設如下：

- A. 現金及約當現金、應收款項(含關係人)、其他應收款項(含關係人)、應付款項(含關係人)、其他應付款項(含關係人)及其他流動負債之帳面金額為公允價值之合理近似值，主要係因此類工具之到期期間短。
- B. 於活絡市場交易且具標準條款與條件之金融資產及金融負債，其公允價值係參照市場報價決定(例如：上市櫃股票及受益憑證及債券等)。
- C. 無活絡市場交易之權益工具(例如，上市櫃私募股票、無活絡市場之公開發行公司股票及未公開發行公司股票)採市場法估計公允價值，係以相同或可比公司權益工具之市場交易所產生之價格及其他攸關資訊(例如缺乏流通性折價因素、類似公司股票本益比、類似公司股票股價淨值比等輸入值)推估公允價值。
- D. 無活絡市場報價之債務類工具投資、銀行借款及其他非流動負債，公允價值係以交易對手報價或評價技術決定，評價技術係以現金流量折現分析為基礎決定，其利率及折現率等假設主要係參考類似工具相關資訊(例如櫃買中心參考殖利率曲線、Reuters商業本票利率平均報價及信用風險等資訊)。
- E. 無活絡市場報價之衍生金融工具，其中屬非選擇權衍生金融工具，係採用交易對手報價或存續期間適用之殖利率曲線以現金流量折現分析計算公允價值；屬選擇權衍生金融工具，則採用交易對手報價、適當之選擇權定價模式(例如Black-Scholes模型)或其他評價方法(例如，Monte Carlo Simulation)計算公允價值。

### (2) 以攤銷後成本衡量金融工具之公允價值

本集團以攤銷後成本衡量之金融工具，其非於活絡市場公開交易，且無法取得足夠之類似公司之產業資訊，帳上現金及約當現金、按攤銷後成本衡量之金融資產、應收款項(含關係人)、其他應收款(含關係人)、短期借款、應付短期票券、應付款項(含關係人)、其他應付款項(含關係人)、其他流動負債及長期借款之帳面金額為公允價值之合理近似值。

### (3) 金融工具公允價值層級相關資訊

本集團金融工具公允價值層級資訊請詳附註十二.9。

## 8. 衍生工具

本集團截至民國110年及109年12月31日止，持有未符合避險會計且尚未到期之衍生工具相關資訊如下：

### 遠期外匯合約

遠期外匯合約係為管理部分交易之暴險部位，但未指定為避險工具。遠期外匯合約如下：

項目	110.12.31			
	合約金額(外幣千元)		幣別	到期期間
賣出遠期外匯	USD	1,500	美金兌新臺幣	111.3.22
賣出遠期外匯	USD	30,000	美金兌泰銖	111.1.12~111.1.21
賣出遠期外匯	USD	71,000	美金兌泰銖	111.1.31
買入遠期外匯	USD	45,000	美金兌巴西雷亞爾	111.1.6~111.1.31

項目	109.12.31		
	合約金額(外幣千元)	幣別	到期期間
賣出遠期外匯	USD 1,800	美金兌新臺幣	110.2.9
賣出遠期外匯	USD 52,000	美金兌泰銖	110.1.13~110.1.27
賣出遠期外匯	USD 43,000	美金兌泰銖	110.1.29
買入遠期外匯	USD 95,000	美金兌巴西雷亞爾	110.1.11~110.2.2

前述之衍生工具交易對象係國內外知名銀行，其信用良好，故信用風險不高。

對於遠期外匯合約交易，主要係規避淨資產或淨負債之匯率變動風險，到期時有相對之現金流入或流出，且公司之營運資金亦足以支應，不致有重大之現金流量風險。

本集團截至民國110年及109年12月31日止，因從事遠期外匯合約交易於前述各財務報表日結算交割而尚未收取款項之金額分別為25,652千元及287,145千元，係帳列其他應收款項下；而因結算交割而尚未支付款項之金額分別為 22,273千元及316,934千元，係帳列其他應付款項下。

## 9. 公允價值層級

### (1) 公允價值層級定義

以公允價值衡量或揭露之所有資產及負債，係按對整體公允價值衡量具重要性之最低等級輸入值，歸類其所屬公允價值層級。各等級輸入值如下：

第一等級：於衡量日可取得之相同資產或負債於活絡市場之報價(未經調整)。

第二等級：資產或負債直接或間接之可觀察輸入值，但包括於第一等級之報價者除外。

第三等級：資產或負債之不可觀察輸入值。

對以重複性基礎認列於財務報表之資產及負債，於每一報導期間結束日重評估其分類，以決定是否發生公允價值層級之各等級間之移轉。

### (2) 公允價值衡量之層級資訊

本集團未有非重複性按公允價值衡量之資產，重複性資產及負債之公允價值層級資訊列示如下：

民國110年12月31日：

	第一等級	第二等級	第三等級	合計
以公允價值衡量之資產：				
透過損益按公允價值衡量之金融資產				
可轉換公司債	\$-	\$-	\$1,507,752	\$1,507,752
結構式定存	-	-	523,043	523,043
遠期外匯合約	-	218	-	218
透過其他綜合損益按公允價值衡量				
透過其他綜合損益按公允價值衡量之權益工具	3,694,957	-	545,443	4,240,400

民國109年12月31日：

	第一等級	第二等級	第三等級	合計
以公允價值衡量之資產：				
透過損益按公允價值衡量之金融資產				
可轉換公司債	\$-	\$-	\$1,608,961	\$1,608,961
結構式定存	-	-	1,742,291	1,742,291

	第一等級	第二等級	第三等級	合計
透過其他綜合損益按公允價值衡量				
透過其他綜合損益按公允價值衡量之 權益工具	3,478,205	-	886,360	4,364,565

以公允價值衡量之負債：

透過損益按公允價值衡量之金融負債

遠期外匯合約	-	374	-	374
--------	---	-----	---	-----

公允價值層級第一等級與第二等級間之移轉

於民國110年及109年度間，本集團重複性公允價值衡量之資產及負債，並無公允價值層級第一等級與第二等級間之移轉。

重複性公允價值層級第三等級之變動明細

本集團重複性公允價值衡量之資產屬公允價值層級第三等級者，期初至期末餘額之調節列示如下：

	資 產			
	透過損益按公允價值衡量		透過其他綜合損益 按公允價值衡量	
	保本型結構式			
	可轉換公司債	定存	股票	合計
110年1月1日	\$1,608,961	\$1,742,291	\$886,360	\$4,237,612
110年度認列總利益(損失)：				
認列於損益(列報於「其他利益及損失」)	(23,038)	42,515	-	19,477
認列於其他綜合損益(列報於「透過其他綜合 損益按公允價值衡量之權益工具投資 未實現評價損益」)	-	-	(344,562)	(344,562)
110年度取得	-	10,647,014	-	10,647,014
110年度處分/清償/重分類	(77,722)	(11,899,154)	(785)	(11,977,661)
匯率變動影響數	(449)	(9,623)	4,430	(5,642)
110年12月31日	\$1,507,752	\$523,043	\$545,443	\$2,576,238
109年1月1日	\$1,622,687	\$181,023	\$1,147,051	\$2,950,761
109年度認列總利益(損失)：				
認列於損益(列報於「其他利益及損失」)	39,871	12,746	-	52,617
認列於其他綜合損益(列報於「透過其他綜合 損益按公允價值衡量之權益工具投資 未實現評價損益」)	-	-	(98,204)	(98,204)
109年度減資退還股款	-	-	(1,802)	(1,802)
109年度取得	-	3,842,865	-	3,842,865
109年度被投資公司清算而取得第一等級 股票	-	-	(23,775)	(23,775)
109年度處分/清償/重分類	(51,685)	(2,221,911)	(121,502)	(2,395,098)
匯率變動影響數	(1,912)	(72,432)	(15,408)	(89,752)
109年12月31日	\$1,608,961	\$1,742,291	\$886,360	\$4,237,612

## 公允價值層級第三等級之重大不可觀察輸入值資訊

本集團公允價值層級第三等級之重複性公允價值衡量之資產，用於公允價值衡量之重大不可觀察輸入值如下表所列示：

民國110年12月31日：

	評價技術	重大不可觀察輸入值	量化資訊	輸入值與公允價值關係	輸入值與公允價值關係之敏感度分析價值關係
金融資產：					
透過損益按公允價值衡量之金融資產					
可轉換公司債	二元樹可轉債評價模型	股價波動率	47.48%	股價波動率增加，公允價值估計數將會增加	股價波動率上升(下降)1%·對本集團損益不具重大性
可轉換公司債	二項式模型評價模式	長期稅前淨利加權平均資金成本	14.60%	長期稅前淨利愈高，公允價值愈高	當缺乏流通性之百分比上升(下降)1%·對本集團損益將減少/增加14,544千元
可轉換公司債	資產法	缺乏流通性折價	20%	缺乏市場流通性之折價愈高，公允價值愈低	元
可轉換公司債	資產法	缺乏流通性折價	10%	缺乏流通性之程度越高，公允價值估計數越低	當缺乏流通性之百分比上升(下降)1%·對本集團損益不具重大性
保本型結構性定存	市場法	保本型結構性定存定價	-	-	因保本型結構性定存即為貨幣交易，其價值與公允價值相當
透過其他綜合損益按公允價值衡量之金融資產					
股票	市場法	缺乏流通性折價	20%	缺乏流通性之程度越高，公允價值估計數越低	當缺乏流通性之百分比上升(下降)1%·對本集團損益將減少/增加(6,818)千元

民國109年12月31日：

	評價技術	重大不可觀察輸入值	量化資訊	輸入值與公允價值關係	輸入值與公允價值關係之敏感度分析價值關係
金融資產：					
透過損益按公允價值衡量之金融資產					
可轉換公司債	二元樹可轉債評價模型	股價波動率	35.67%	股價波動率增加，公允價值估計數將會增加	股價波動率上升(下降)1%·對本集團損益將增加/減少0千元
可轉換公司債	二項式模型評價模式	長期稅前淨利加權平均	12.19%	長期稅前淨利愈高，公允價值愈高	當缺乏流通性之百分比上升(下降)1%·對本集團損

	評價技術	重大不可觀察輸入值	量化資訊	輸入值與公允價值關係	輸入值與公允價值關係之敏感度分析價值關係
	式	資金成本			益將減少/增加14,796千元
		缺乏流通性折價	20%	缺乏市場流通性之折價愈高·公允價值愈低	元
可轉換公司債	資產法	缺乏流通性折價	10%	缺乏流通性之程度越高·公允價值估計數越低	當缺乏流通性之百分比上升(下降)1%·對本集團損益將減少/增加601千元
保本型結構性定存	市場法	保本型結構性定存定價	-	-	因保本型結構性定存即為貨幣交易·其價值與公允價值相當
透過其他綜合損益按公允價值衡量之金融資產					
股票	市場法	缺乏流通性折價	20%	缺乏流通性之程度越高·公允價值估計數越低	當缺乏流通性之百分比上升(下降)1%·對本集團損益將減少/增加11,080千元

### 第三等級公允價值衡量之評價流程

本集團財務部門負責進行公允價值驗證·藉獨立來源資料使評價結果貼近市場狀態·確認資料來源係獨立·可靠·與其他資源一致以及代表可執行價格·並於每一報導日依據集團會計政策須作重衡量或重評估之資產及負債之價值變動進行分析·以確保評價結果係屬合理。

### (3) 非按公允價值衡量但須揭露公允價值之層級資訊

110年12月31日：

	第一等級	第二等級	第三等級	合計
僅揭露公允價值之資產：				
按攤銷後成本衡量之金融資產				
定期存款及銀行存款	\$-	\$11,097	\$-	\$11,097
採用權益法之投資(註1)	4,567,274	-	-	4,567,274
投資性不動產(註2)	-	-	174,205	174,205
僅揭露公允價值之負債：				
長期借款(含一年內到期)	-	14,358,751	-	14,358,751

109年12月31日：

	第一等級	第二等級	第三等級	合計
僅揭露公允價值之資產：				
按攤銷後成本衡量之金融資產				
定期存款及銀行存款	\$-	\$43,969	\$-	\$43,969

	第一等級	第二等級	第三等級	合計
採用權益法之投資(註1)	3,612,639	-	-	3,612,639
投資性不動產(註2)	-	-	179,240	179,240
僅揭露公允價值之負債：				
長期借款(含一年內到期)	-	15,666,160	-	15,666,160

註1：請詳附註六.11之投資關聯企業資訊。

註2：請詳附註六.13之投資性不動產資訊。

#### 10. 具重大影響之外幣金融資產及負債資訊

金額單位：千元

		110.12.31			
		帳面金額		敏感度分析	
外幣	匯率	(新臺幣)	變動幅度	損益影響	
<b>金融資產</b>					
<b>貨幣性項目</b>					
美金	\$258,193	27.6800	\$7,146,789	0.5%	\$35,734
人民幣	201,258	4.3415	873,763	0.5%	4,369
泰銖	915,000	0.8326	761,829	0.5%	3,809
菲律賓比索	78,214	0.5428	42,455	0.5%	212
<b>金融負債</b>					
<b>貨幣性項目</b>					
美金	208,314	27.6800	5,766,142	0.5%	28,831
人民幣	677,778	4.3415	2,942,573	0.5%	14,713
泰銖	3,207,000	0.8326	2,670,148	0.5%	13,351
菲律賓比索	783,295	0.5428	425,173	0.5%	2,126

金額單位：千元

		109.12.31			
		帳面金額		敏感度分析	
外幣	匯率	(新臺幣)	變動幅度	損益影響	
<b>金融資產</b>					
<b>貨幣性項目</b>					
美金	\$109,230	28.4800	\$3,110,880	0.5%	\$15,554
人民幣	279,863	4.3648	1,221,545	0.5%	6,108
泰銖	1,265,000	0.9535	1,206,178	0.5%	6,031
菲律賓比索	74,863	0.5930	44,393	0.5%	222

		109.12.31			
		帳面金額	敏感度分析		
外幣	匯率	(新臺幣)	變動幅度	損益影響	
<u>金融負債</u>					
<u>貨幣性項目</u>					
美金	79,652	28.4800	2,268,478	0.5%	11,342
人民幣	654,847	4.3648	2,858,277	0.5%	14,291
泰銖	2,819,000	0.9535	2,687,917	0.5%	13,440
菲律賓比索	367,453	0.5930	217,900	0.5%	1,090

由於本集團之集團個體功能性貨幣種類繁多，故無法按各重大影響之外幣幣別揭露貨幣性金融資產及金融負債之兌換損益資訊。本集團民國110年及109年度貨幣性項目因匯率波動具重大影響之外幣兌換利益(損失)(含已實現及未實現)之彙總金額分別為79,006千元及(564,542)千元。

上述資訊係以外幣帳面金額(已換算至功能性貨幣)為基礎揭露。

#### 11. 資本管理

本集團資本管理之最主要目標，係確認維持健全之信用評等及良好之資本比率，以支持企業營運及股東權益之極大化。本集團依經濟情況以管理並調整資本結構，可能藉由調整股利支付、返還資本或發行新股以達成維持及調整資本結構之目的。

#### 12. 新型冠狀病毒肺炎之影響

因民國109年度間新型冠狀病毒肺炎(COVID-19)疫情之爆發，使得本集團部分子公司民國109年度營運受到生產天數減少、供應鏈之原物料短缺及市場需求停滯等不可控制因素影響；而民國110年度全球經濟市場受到病毒變種而有所影響，惟透過各國依過去一年經驗修正管制方式並隨著疫苗於民國109年底問世後各國積極施打等有利因素，使得全球經濟逐漸復甦。本集團雖已在全球有完整且分散之布局準備，該疫情尚不致對本集團之營運及財務有重大影響；但本集團亦持續監控該疫情之最新發展可能產生之風險及不確定性，並隨時採取適當措施並機動性調整營運活動，以因應該疫情對本集團可能產生之營運及財務影響。另，面對疫情對未來經濟產生之重大不確定性，各國政府持續推出紓困方案，以降低疫情對整體市場之衝擊，並多於民國109年間發放。截至民國110年12月31日止，本集團所收取之相關政府補助款不具重大性。如本集團政府補助之會計政策，因前述補助款其補助項目可明確辨認於民國110年度間發生之費用(例如：薪資費用等)，故係將相關費用予以減除。

### 十三、附註揭露事項

#### 1. 重大交易事項相關資訊(部分交易於編製合併財務報表而沖銷)

- (1) 資金貸與他人：請詳附表一。
- (2) 為他人背書保證：請詳附表二。
- (3) 期末持有有價證券情形(不包含投資子公司、關聯企業及合資權益部分)：請詳附表三。
- (4) 累積買進或賣出同一有價證券之金額達新臺幣三億元或實收資本額百分之二十以上：請詳附表四。



- (5) 取得不動產之金額達新臺幣三億元或實收資本額百分之二十以上：無。
- (6) 處分不動產之金額達新臺幣三億元或實收資本額百分之二十以上：無。
- (7) 與關係人進、銷貨之金額達新臺幣一億元或實收資本額百分之二十以上：請詳附表五。
- (8) 應收關係人款項達新臺幣一億元或實收資本額百分之二十以上：請詳附表六。
- (9) 從事衍生工具交易：請詳附註六及附註十二。
- (10) 母子公司間業務關係及重要交易往來情形：請詳附表七。
2. 轉投資事業相關資訊(部分轉投資事業因編製合併財務報表而沖銷)
- (1) 資金貸與他人：請詳附表一。
- (2) 為他人背書保證：請詳附表二。
- (3) 期末持有有價證券情形(不包含投資子公司、關聯企業及合資權益部分)：請詳附表三。
- (4) 累積買進或賣出同一有價證券之金額達新臺幣三億元或實收資本額百分之二十以上：請詳附表四。
- (5) 取得不動產之金額達新臺幣三億元或實收資本額百分之二十以上：無。
- (6) 處分不動產之金額達新臺幣三億元或實收資本額百分之二十以上：無。
- (7) 與關係人進、銷貨之金額達新臺幣一億元或實收資本額百分之二十以上：請詳附表五。
- (8) 應收關係人款項達新臺幣一億元或實收資本額百分之二十以上：請詳附表六。
- (9) 從事衍生工具交易：請詳附註六及附註十二。
- (10) 被投資公司名稱、所在地區...等相關資訊(不包含大陸被投資公司)：請詳附表八。
3. 大陸投資資訊：(因編製合併財務報表而沖銷)
- (1) 大陸被投資公司名稱、主要營業項目、實收資本額、投資方式、資金匯出入情形、持股比例、投資損益、期末投資帳面價值、已匯回投資損益及赴大陸地區投資限額：請詳附表九。
- (2) 與大陸被投資公司間之重大交易事項：  
與大陸被投資公司直接或間接經由第三地區所發生之重大交易事項，暨其價格、付款條件及其他有助於瞭解大陸投資對財務報告影響之有關資料：請詳附表五至附表七。

4. 主要股東資訊：

主要股東名稱	股份	持有股數	持股比例
仁寶電腦工業(股)公司		124,043,763股	8.39%

註1：本表係以每季底最後一個營業日，計算股東持有公司已完成無實體登錄交付(含庫藏股)之普通股及特別股合計達5%以上資料。至於公司財務報告所記載股本與公司實際已完成無實體登錄交付股數，可能因編製計算基礎不同或有差異。

註2：上開資料如屬股東將持股交付信託，係以受託人開立信託專戶之委託人個別分戶揭示。至於股東依據證券交易法令辦理持股超過10%之內部人股權申報，其持股包含本人持股加計其交付信託且對信託財產具有運用決定權股份等，有關內部人股權申報資料請參閱公開資訊觀測站。

## 十四、部門資訊

### 1. 部門資訊

	110年度			
	消費性電子			
	產品製造部門	其他部門	調節及銷除	合計
來自外部客戶之收入	\$135,807,602	\$3,970,905	\$-	\$139,778,507
部門損益	\$(138,521)	\$359,515	\$-	\$220,994

	109年度			
	消費性電子			
	產品製造部門	其他部門	調節及銷除	合計
來自外部客戶之收入	\$125,156,305	\$3,063,569	\$-	\$128,219,874
部門損益	\$76,708	\$163,424	\$-	\$240,132

本集團應報導部門僅有消費性電子產品製造部門。消費性電子產品製造部門係從事設計及代工計算機、網路通訊、電腦週邊及儲存產品等。本集團另有未達量化門檻之其他營運部門主係從事被動元件生產及銷售。

下表列示本集團民國110年及109年度運部門資產相關之資訊：

#### 營運部門資產

	消費性電子			
	產品製造部門			
	產品製造部門	其他部門	調節及銷除	合計
110.12.31	\$102,267,116	\$5,650,710	\$-	\$107,917,826
109.12.31	\$93,576,423	\$5,698,734	\$-	\$99,275,157

本集團報導之金額與營運決策者使用之報告一致。本集團營運部門之會計政策皆與附註四所述之重大會計政策彙總相同。本集團營運部門損益係以稅後淨利(損)衡量，並作為評估績效之基礎。

### 2. 地區別資訊

本集團來自外部客戶之營業收入依客戶所在國為基礎歸類與非流動資產按資產所在地區分之資訊列示如下：

	營業收入		非流動資產	
	110年度	109年度	110.12.31	109.12.31
臺灣	\$898,794	\$161,423	\$1,323,643	\$1,489,518
亞洲(不含臺灣)	75,118,351	70,768,263	22,677,297	22,404,505
美洲	58,112,601	51,780,949	1,002,205	1,195,945
其他	5,648,761	5,509,239	1,159,681	1,281,110
合計	\$139,778,507	\$128,219,874	\$26,162,826	\$26,371,078

非流動資產係指不動產、廠房及設備、使用權資產、投資性不動產、無形資產及其他非流動資產，但不含金融工具及遞延所得稅資產。

### 3. 產品別資訊

產品別	110年度	109年度
消費性電子產品	\$135,807,602	\$125,156,305
其他產品	3,970,905	3,063,569
合 計	<u>\$139,778,507</u>	<u>\$128,219,874</u>

### 4. 重要客戶資訊

佔營業收入百分之十以上之客戶明細如下：

110年度			109年度		
客戶名稱	金額	佔營業收入比	客戶名稱	金額	佔營業收入比
		例%			例%
甲 公 司	\$37,178,459	27%	甲 公 司	\$32,362,890	25%
乙 公 司	24,774,482	18%	乙 公 司	24,393,003	19%
丙 公 司	17,539,809	13%	丙 公 司	16,451,678	13%
合 計	<u>\$79,492,750</u>		合 計	<u>\$73,207,571</u>	

金寶電子工業股份有限公司及子公司合併財務報表附註(續)  
(金額除另予註明外，均以新臺幣千元為單位)

編號 (註一)	貸出資金之公司	貸與對象	往來科目	是否為關係人	本期最高金額	期末餘額 (應計未過期數)	實際動支金額	利率區間	資金來源性質 (註二)	無效往來金額	有短期必要 資金必要 之原因	規列傳單 帳金額	擔保品		對列傳單 帳餘額	資本金與總額 (註四)
													名稱	價值		
0	金寶電子	XYZprinting Japan, Inc.	其他應收款-關係人	是	JPY 600,000.00 (162,900)	JPY 600,000.00 (144,300)	JPY 300,000.00 (72,150)	0.5%	2	-	充實營運資金	-	-	-	\$3,186,743	\$12,746,974
0	金寶電子	二維國際立體列印科技	"	是	750,000	550,000	550,000	0.98011%~0.98056%	2	-	充實營運資金	-	-	-	3,186,743	12,746,974
0	金寶電子	聯勝大數據	"	是	400,000	400,000	200,000	0.98033%	2	-	充實營運資金	-	-	-	3,186,743	12,746,974
0	金寶電子	新世代機器人暨人工智慧	"	是	400,000	200,000	200,000	0.98056%	2	-	充實營運資金	-	-	-	3,186,743	12,746,974
1	Kinpo International Ltd.	XYZprinting, Inc. (USA)	"	是	USD 5,000 (142,675)	USD 5,000 (138,400)	USD 3,000 (83,040)	1.39263%	2	-	充實營運資金	-	-	-	3,306,378	3,306,378
1	Kinpo International Ltd.	Cal-Comp Big Data International Ltd.	"	是	USD 5,000 (142,675)	USD 5,000 (138,400)	USD 3,400 (94,112)	1.21425%	2	-	充實營運資金	-	-	-	3,306,378	3,306,378
2	Kinpo International (Singapore) Pre. Ltd.	Kinpo Electronics (Philippines), Inc.	"	是	USD 65,000 (1,854,775)	USD 40,000 (1,107,200)	USD 25,500 (705,840)	0.82%~1.0636%	2	-	充實營運資金	-	-	-	6,191,527	6,191,527
3	Kinpo Electronics (Philippines), Inc.	Confiar Land Corp.	"	是	USD 5,000 (139,000)	USD 5,000 (138,400)	USD 5,000	1.2%	2	-	充實營運資金	-	-	-	6,513,102	6,513,102
4	泰金寶科技	Cal-Comp Industria de Semicondutores S.A.	"	是	USD 7,500 (214,013)	USD 7,500 (207,600)	USD 7,500 (207,600)	2.5%	2	-	充實營運資金	-	-	-	12,746,974	12,746,974
4	泰金寶科技	Cal-Comp Industria e Comercio de Electronicos e Informatica Ltda.	"	是	USD 44,825 (1,279,068)	USD 44,825 (1,240,744)	USD 44,825 (1,240,744)	-	2	-	充實營運資金	-	-	-	12,746,974	12,746,974
4	泰金寶科技	二維國際立體列印科技	"	是	USD 24,972 (712,587)	USD 24,972 (625,153)	USD 11,747 (325,153)	-	2	-	充實營運資金	-	-	-	2,953,594	12,746,974
4	泰金寶科技	Logistar International Holding Co., Ltd.	"	是	USD 100,000 (2,780,000)	USD 100,000 (2,768,000)	USD 100,000	Libor 1M+1%	2	-	充實營運資金	-	-	-	12,746,974	12,746,974
5	泰金寶光電(蘇州)	二維(蘇州)立體打印	"	是	CNY 45,000 (197,429)	-	-	-	2	-	充實營運資金	-	-	-	4,745,921	4,745,921
5	泰金寶光電(蘇州)	泰金寶光電(伍爾)	"	是	CNY 200,000 (877,460)	CNY 200,000 (868,300)	CNY 200,000 (868,300)	2.492%	2	-	充實營運資金	-	-	-	4,745,921	4,745,921
6	Cal-Comp Electronics (USA) Co., Ltd.	通寶半導體設計	"	是	USD 8,337 (237,882)	USD 8,044 (222,667)	USD 8,044 (222,667)	-	2	-	充實營運資金	-	-	-	391,265	1,956,326
6	Cal-Comp Electronics (USA) Co., Ltd.	Cal-Comp USA (Indiana), Inc.	"	是	USD 5,000 (142,675)	USD 5,000	USD 5,000	-	2	-	充實營運資金	-	-	-	1,956,326	1,956,326
6	Cal-Comp Electronics (USA) Co., Ltd.	Cal-Comp USA (San Diego), Inc.	"	是	USD 15,527 (585,735)	USD 15,527 (429,784)	USD 15,527 (429,784)	-	2	-	充實營運資金	-	-	-	1,956,326	1,956,326
7	Cal-Comp Precision (Thailand) Limited	Cal-Comp Precision (Philippines), Inc.	"	是	USD 35,000 (998,725)	USD 15,000 (415,200)	USD 15,000 (415,200)	10.1495%	2	-	充實營運資金	-	-	-	1,541,413	1,541,413
8	Cal-Comp Precision (Singapore) Limited	泰金寶精密塑膠(馬尼)	"	是	USD 5,406 (154,257)	USD 5,406 (154,257)	USD 5,406 (154,257)	-	2	-	充實營運資金	-	-	-	2,264,470	2,264,470
9	泰金寶電通	通寶半導體設計	"	是	40,000	-	-	-	2	-	充實營運資金	-	-	-	106,232	424,927
10	冠寶科技	麗成材料	"	是	32,000	16,000	16,000	2%	2	-	充實營運資金	-	-	-	49,185	172,740
11	金寶電子(中國)	聯智電子(南通)有限公司	"	是	CNY 400,000 (1,743,120)	CNY 400,000 (1,736,600)	CNY 400,000 (1,736,600)	4.35%	2	-	充實營運資金	-	-	-	5,691,271	5,691,271
12	聯智電子(昆山)	聯智電子(南通)有限公司	"	是	CNY 30,000 (130,734)	CNY 30,000 (130,245)	CNY 30,000 (130,245)	4.35%	1	CNY 118,733 (515,479)	業務往來	-	-	-	248,330	1,241,648
13	聯智電子(南通)	聯智電子(昆山)有限公司	"	是	CNY 30,000 (130,734)	CNY 30,000 (130,245)	CNY 30,000 (130,245)	4.35%	1	CNY 118,733 (515,479)	業務往來	-	-	-	227,935	1,139,675

單位：新臺幣千元(外幣千元)

註一：編號欄之填寫方法如下：

1.發行人填0。

2.被投資公司按公司別由阿拉伯數字1開始依序編號。

註二：資金貸與性質編號之填寫方法如下：

1.有業務往來。

2.有短期融通資金之必要者。

註三：個別對象之貸與限額：

1.非關係企業貸款：

(1)有業務往來者之個別對象資金貸與限額不得超過與貸與公司最近一個會計年度業務往來金額之百分之三十或最近三個月業務往來金額之百分之一百孰高者，且不得超過貸與公司淨值之百分之十。

(2)有短期融通資金必要者之個別對象資金貸與限額不得超過該公司淨值之百分之八十，且不得超過貸與公司淨值之百分之四。

2.關係企業貸款：

(1)有業務往來者之個別對象資金貸與限額不得超過與貸與公司最近一個會計年度業務往來金額之百分之百或最近三個月業務往來金額之百分之一百孰高者，且不得超過貸與公司淨值之百分之二十。

(2)有短期融通資金必要者之個別對象資金貸與限額不得超過貸與公司淨值之百分之二十。

(3)本公司直接及間接持有表決權股份百分之百之國外公司間，或前述被投資公司對本公司從事資金貸與時，融資金額以貸與公司淨值百分之百為限。

資金貸與總額：

1.有業務往來者之資金貸與總額與業務往來金額之比例應相當，且不得超過貸與公司淨值百分之四十。

2.有短期融通資金必要者之資金貸與總額不得超過貸與公司淨值百分之四十。

3.本公司直接及間接持有表決權股份百分之百之國外公司間，或前述被投資公司對本公司從事資金貸與時，資金貸與總額以不得超過貸與公司淨值百分之百為限。

4.上開三者合計不得超過本公司淨值百分之八十。

金寶電子工業股份有限公司及子公司合併財務報表附註(續)  
(金額除另予註明外，均以新臺幣千元為單位)

附表二：對他人背書保證

編號 (註一)	背書保證者公司名稱	被背書保證對象		對單一企業 背書保證之履數(註二)	本期最高背書 保證餘額	期末背書 保證餘額(董事會)	實際動支金額	以財產擔保之背 書保證金額	累積背書保證金額佔 最近期財務報表淨值 之比	背書保證 最高限額 (註三)	離母子公司背 書保證	離母子公司對 母子公司背書 保證	離母子公司對 離母子公司背 書保證	離母子公司對 離母子公司背 書保證	離母子公司對 離母子公司背 書保證	離母子公司對 離母子公司背 書保證	離母子公司對 離母子公司背 書保證
		關係 (註一)	公司名稱														
0	金寶電子	2	Kinpo International Ltd.	\$15,933,717	USD 136,000 (3,787,600)	USD 136,000 (3,787,600)	USD 68,000 (1,882,240)	\$-	23.63%	\$15,933,717	是	否	否	否	否	否	否
0	金寶電子	2	Kinpo International (Singapore) Pte. Ltd.	15,933,717	USD 30,000 (838,800)	USD 30,000 (838,800)	USD 12,000 (332,160)	-	5.21%	15,933,717	是	否	否	否	否	否	否
0	金寶電子	2	三緯國際立體印刷科技	15,933,717	870,000	870,000	180,000	-	5.46%	15,933,717	是	否	否	否	否	否	否
0	金寶電子	2	Cal-Comp Big Data International Ltd.	15,933,717	USD 3,000 (85,605)	USD 3,000 (85,605)	USD 3,000 (83,040)	-	0.52%	15,933,717	是	否	否	否	否	否	否
0	金寶電子	2	麗寶大數據	15,933,717	280,000	280,000	160,000	-	2.09%	15,933,717	是	否	否	否	否	否	否
0	金寶電子	2	新世代機器人暨人工智慧	15,933,717	600,000	600,000	265,000	-	3.36%	15,933,717	是	否	否	否	否	否	否
1	泰金寶科技	2	Logistar International Holding Co., Ltd.	14,767,970	USD 359,000 EUR 8,000	USD 359,000 EUR 8,000	USD 25,000	-	26.41%	14,767,970	是	否	否	否	否	否	否
1	泰金寶科技	2	Cal-Comp Electronics (USA) Co., Ltd.	14,767,970	(10,232,268)	(10,232,268)	(692,000)	-	7.82%	14,767,970	是	否	否	否	否	否	否
1	泰金寶科技	2	通寶半導體設計	14,767,970	(1,284,075)	575,000	120,000	-	3.96%	14,767,970	是	否	否	否	否	否	否
2	泰金寶電通	4	通寶半導體設計	531,159	(630,700)	(630,700)	(120,000)	-	1.13%	531,159	否	否	否	否	否	否	否
3	泰金寶光電(蘇州)	2	新金寶高階智能科技研發(岳陽)	4,745,921	(185,478)	(185,478)	(179,920)	-	-	4,745,921	是	否	否	否	否	否	否
4	泰金寶精密控股	2	Cal-Comp Precision (Singapore) Limited	2,830,588	(998,725)	(998,725)	USD 9,100 (251,888)	-	6.08%	2,830,588	是	否	否	否	否	否	否

單位：新臺幣千元/外幣千元

註一：編號之填寫方法如下：

- 1.本公司填0。
- 2.被投資公司按公司別由阿拉伯數字1開始依序編號。
  - 背書保證者與被背書保證對象之關係有下列七種，標示種類即可：
    - 1.有業務往來之公司。
    - 2.公司直接及間接持有表決權之股份超過百分之五十之公司。
    - 3.直接及間接對公司持有表決權之股份超過百分之五十之公司。
    - 4.公司直接及間接持有表決權之股份達百分之九十以上之公司間。
    - 5.基於共同工程需要之共同起造人間依合約約定互保之公司。
    - 6.因共同投資關係由全體出資股東依其持股比例對其背書保證之公司。
    - 7.共同向消費者保證以擔保從事銷售屋保合約之履約保證連帶擔保。

註二：背書保證最高限額之計算方法如下：

- 1.背書保證總額：
  - (1)本公司對外背書保證總額不得超過本公司淨值百分之百。
  - (2)本公司及子公司整體得為背書保證總額以不超過本公司淨值百分之二百為限。
  - (3)本公司及子公司訂定整體得為背書保證之總額達本公司淨值百分之五十以上者，並應於股東會說明其必要性及合理性。
- 2.對單一企業背書保證金額：
  - (1)有業務往來關係者之個別對單一企業背書保證，其背書保證金額與業務往來金額應相當，不得超過與本公司最近一個會計年度業務往來金額之百分之三十，且不得超過本公司淨值之百分之六十五。
  - (2)本公司直接及間接持有表決權之股份超過百分之五十之公司，或直接及間接對本公司持有表決權之股份超過百分之五十之公司，其背書保證金額不得超過本公司淨值之百分之百。
  - (3)本公司直接及間接持有表決權之股份超過百分之九十以上之子公司間，得為背書保證，且其金額不得超過本公司淨值之百分之十，但本公司直接及間接持有表決權之股份百分之十之子公司間背書保證，不在此限，但不得超過本公司淨值百分之百。

金寶電子工業股份有限公司及子公司合併財務報表附註(續)

(金額除另予註明外，均以新臺幣千元為單位)

單位：新臺幣千元/外幣千元

編號 (註一)	持有之公司名稱	有價證券種類及名稱	與有價證券發行人之關係	帳列科目	期末			備註
					股數	帳面金額(註3)	持股比例	
0	金寶電子	Amphastar Pharmaceuticals, Inc/股票	-	透過其他綜合損益按公允價值衡量之權益工具投資 - 流動	39,622	\$25,543	0.07%	上市：AMPH
0	金寶電子	仁寶電腦股票	-	透過其他綜合損益按公允價值衡量之權益工具投資 - 非流動	151,628,692	3,669,414	3.44%	上市：2324
0	金寶電子	承心當電子股票	-	"	42,001	31	0.69%	
0	金寶電子	台灣之星股票	-	"	98,860,342	445,662	1.81%	
0	金寶電子	新興自動化股票	-	"	469,240	5,744	1.64%	
0	金寶電子	坤基創業投資股票	-	透過其他綜合損益按公允價值衡量之權益工具投資 - 非流動	-	-	-	
0	金寶電子	誠宇創業投資股票	-	"	104,367	2,596	1.00%	
0	金寶電子	超訊科技股票	-	"	629,148	736	3.85%	
0	金寶電子	Intergrafx Holding Ltd/可轉換特別股	-	"	1,166,667	-	-	
0	金寶電子	網路家庭投資開發股票	-	"	157,080	-	6.06%	
0	金寶電子	慧誠智醫股票	-	"	890,400	20,844	6.25%	
0	金寶電子	經緯航太可轉換公司債	-	透過損益按公允價值衡量之金融資產 - 流動、非流動	-	52,370	-	
1	Kinpo International (Singapore) Pte. Lt	URSRobot Holding Ltd/特別股	-	透過其他綜合損益按公允價值衡量之權益工具投資 - 非流動	2,033,180	USD 813	-	USD 813
2	三緯國際立體印刷科技	台科三維科技股票	-	"	200,000	-	10.00%	
3	凱碩科技	SPI/可轉換公司債	-	透過損益按公允價值衡量之金融資產 - 非流動	-	1,455,382	-	1,455,382
4	泰寶科技	Nexa3D Inc/股票	-	透過其他綜合損益按公允價值衡量之權益工具投資 - 非流動	574,456	USD 1,709	15.65%	USD 1,709
5	Logistar International Holding Co., Ltd.	Mojoose Inc/可轉換公司債	-	透過損益按公允價值衡量之金融資產 - 非流動	-	-	-	-
6	Cal-Comp Electronics (USA) Co., Ltd.	Fellow Inc/股票	-	透過其他綜合損益按公允價值衡量之權益工具投資 - 非流動	480,815	-	4.72%	-

註一：編號欄之填寫方法如下：

- 1.母公司填0。
- 2.被投資公司按公司別由阿拉伯數字1開始依序編號。

金寶電子工業股份有限公司及子公司合併財務報表附註(續)  
(貨幣除另予註明外，均以新臺幣千元為單位)

附表四：累積買進或賣出同一有價證券之金額達新臺幣三億元或實收資本額百分之二十以上

單位：新臺幣千元/外幣千元

買、賣之公司	有價證券種類及名稱	帳列科目	交易對象	關係	期初		買入				賣出				期末		
					股數	金額	股數	金額	股數	售價	帳面成本	處分損益	股數	金額	註		
金寶電子	群創光電	透過其他綜合損益按公允價值衡量之權益工具投資 - 流動	海內集中交易市場	-	16,842,770	\$237,483	-	\$349,856	\$860,666	\$-	-	-	-	-	\$-	註1、註2	
古寶投資	金寶電子	透過其他綜合損益按公允價值衡量之權益工具投資 - 非流動	聯寶科技	該公司之母公司(仁寶電腦)為母公司之實質關係人	46,197,155	561,295	-	616,732	781,975	-	-	-	-	-	-	-	註1、註3
金寶電子(中國)	結構性定存- 中信銀行人民幣保本浮動收益產品	透過損益按公允價值衡量之權益工具投資-流動	中信銀行	-	-	CNY 170,479	-	CNY 1,146,362	CNY 1,142,000	CNY 4,362	-	-	-	-	-	註1	
金寶電子(中國)	結構性定存- 東莞銀行人民幣保本浮動收益產品	"	東莞銀行	-	-	CNY 213,583	-	CNY 679,739	CNY 676,000	CNY 3,739	-	-	-	CNY 90,408	-	註1	
金寶電子(中國)	結構性定存- 交通銀行人民幣保本浮動收益產品	"	交通銀行	-	-	-	-	CNY 665,621	CNY 664,000	CNY 1,621	-	-	-	CNY 300,667	-	註1	
三德(蘇州)立鼎打印	結構性定存- 興業銀行人民幣保本浮動收益產品	"	興業銀行	-	-	-	-	CNY 53,208	CNY 53,000	CNY 208	-	-	-	-	-	註1	
泰金寶光電(蘇州)	結構性定存- 興業銀行人民幣保本浮動收益產品	"	興業銀行	-	-	-	-	CNY 141,305	CNY 141,000	CNY 305	-	-	-	-	-	註1	
泰金寶光電(蘇州)	結構性定存- 蘇州農村商業銀行人民幣保本浮動收益產品	"	蘇州農村商業銀行	-	-	-	-	CNY 40,135	CNY 40,000	CNY 135	-	-	-	-	-	註1	

註1：期末金額係包含依權益法認列之投資損益及累積換算調整數、金融資產評價調整等。

註2：處分之保留盈餘影響數為減少510,809千元。

註3：處分之保留盈餘影響數為減少165,243千元。



金寶電子工業股份有限公司及子公司合併財務報表附註(續)  
(金額除另予註明外，均以新臺幣千元為單位)

進(銷)貨之公司	交易對象名稱	關係	交易情形			交易條件與一般交易不同之情形及原因(註)			應收(付)票據、帳款		備註
			金額	佔總進(銷)貨之比率	授信期間	單價	授信期間	餘額	佔總應收(付)票據、帳款之比率(註)		
										進(銷)貨	
金寶電子	Kinpo International Ltd.	子公司	進貨	\$300,508	7.54%	約30天	同一一般交易條件	約30天	(\$15,949)	2.14%	
金寶電子	Kinpo Electronics (Philippines), Inc.	子公司	進貨	2,742,280	68.82%	約30天	同一一般交易條件	約30天	(202,987)	27.24%	
金寶電子	Cal-Comp Technology (Philippines), Inc.	子公司	進貨	413,839	10.39%	約30天	同一一般交易條件	約30天	(5)	-	
金寶電子	泰金寶科技	子公司	進貨	527,069	13.23%	約30天	同一一般交易條件	約30天	(526,099)	70.60%	
金寶電子	仁寶電腦	實質關係人	銷貨	528,391	12.15%	約60天	同一一般交易條件	約60天	528,210	35.33%	
Kinpo International Ltd.	金寶電子(中國)	子公司	進貨	CNY 105,494	10.61%	-	同一一般交易條件	-	(CNY 88,783)	33.09%	
Kinpo International Ltd.	金寶電子	母公司	銷貨	CNY 69,431	53.23%	約30天	同一一般交易條件	約30天	CNY 3,674	1.77%	
金寶電子(中國)	泰金寶精密塑膠(東莞)	聯屬公司	進貨	CNY 23,188	1.83%	約30天	同一一般交易條件	約30天	(CNY 5,776)	1.94%	
金寶電子(中國)	Kinpo International Ltd.	母公司	銷貨	CNY 105,494	7.72%	-	同一一般交易條件	-	CNY 88,783	11.01%	
Kinpo Electronics (Philippines), Inc.	金寶電子	母公司	銷貨	USD 97,982	13.72%	約30天	同一一般交易條件	約30天	USD 7,333	3.60%	
Kinpo Electronics (Philippines), Inc.	Cal-Comp Precision (Philippines), Inc.	聯屬公司	進貨	USD 105,864	16.10%	約30天	同一一般交易條件	約30天	(USD 21,569)	15.81%	
Kinpo Electronics (Philippines), Inc.	AcBel Polytex (Philippines), Inc.	聯屬企業	進貨	USD 6,999	1.06%	約30天	同一一般交易條件	約30天	(USD 2,634)	1.93%	
Cal-Comp Technology (Philippines), Inc.	金寶電子	母公司	銷貨	USD 14,841	20.86%	約30天	同一一般交易條件	約30天	-	-	
三維國際立體印刷科技	泰金寶科技	聯屬公司	進貨	269,028	94.34%	約120天	同一一般交易條件	約120天	(401,736)	99.82%	
凱碩科技	泰金寶科技	聯屬公司	進貨	1,694,877	79.00%	約90-120天	同一一般交易條件	約90-120天	(694,579)	97.00%	
泰金寶科技	金寶電子	母公司	銷貨	USD 19,006	0.77%	約30天	同一一般交易條件	約30天	USD 19,006	2.69%	
泰金寶科技	三維國際立體印刷科技	聯屬公司	銷貨	USD 9,983	0.40%	約60-90天	同一一般交易條件	約60-90天	USD 14,519	2.05%	
泰金寶科技	凱碩科技	聯屬公司	銷貨	USD 132,986	5.36%	約90-120天	同一一般交易條件	約90-120天	USD 88,841	12.55%	
泰金寶科技	Logistar International Holding Co., Ltd.	子公司	銷貨	USD 675,834	27.26%	約60-90天	同一一般交易條件	約60-90天	USD 56,079	7.92%	
泰金寶科技	Logistar International Holding Co., Ltd.	子公司	進貨	USD 43,854	1.82%	約60-90天	同一一般交易條件	約60-90天	(USD 9,553)	2.05%	
泰金寶科技	Cal-Comp Precision (Thailand) Limited	子公司	進貨	USD 82,320	3.42%	約30天	同一一般交易條件	約30天	(USD 7,771)	1.67%	
Logistar International Holding Co., Ltd.	泰金寶科技	母公司	銷貨	USD 43,854	3.06%	約60-90天	同一一般交易條件	約60-90天	USD 9,553	6.29%	
Logistar International Holding Co., Ltd.	泰金寶光電	母公司	進貨	USD 675,989	48.29%	約60-90天	同一一般交易條件	約60-90天	(USD 338,143)	64.43%	
Logistar International Holding Co., Ltd.	泰金寶光電(蘇州)	聯屬公司	進貨	USD 107,467	7.68%	約45-120天	同一一般交易條件	約45-120天	(USD 25,972)	4.95%	
Logistar International Holding Co., Ltd.	泰金寶光電(岳陽)	聯屬公司	進貨	USD 585,406	41.82%	約90天	同一一般交易條件	約90天	(USD 49,020)	9.34%	
泰金寶光電(蘇州)	Logistar International Holding Co., Ltd.	聯屬公司	銷貨	CNY 731,019	100.00%	約45-120天	同一一般交易條件	約45-120天	CNY 204,165	100.00%	
泰金寶光電(岳陽)	Logistar International Holding Co., Ltd.	聯屬公司	銷貨	CNY 4,224,889	98.11%	約90天	同一一般交易條件	約90天	CNY 751,288	96.64%	
泰金寶光電(岳陽)	Logistar International Holding Co., Ltd.	聯屬公司	進貨	CNY 603,980	13.53%	約60-90天	同一一般交易條件	約60-90天	(CNY 250,216)	27.27%	
泰金寶光電(岳陽)	泰金寶精密(岳陽)	聯屬公司	進貨	CNY 666,566	14.93%	約60-90天	同一一般交易條件	約60-90天	(CNY 186,363)	20.31%	
Cal-Comp Precision (Thailand) Limited	泰金寶科技	母公司	銷貨	USD 82,335	97.59%	約60-90天	同一一般交易條件	約60-90天	USD 14,013	97.89%	
Cal-Comp Precision (Philippines), Inc	Kinpo Electronics (Philippines), Inc.	聯屬公司	銷貨	USD 105,863	92.46%	約30天	同一一般交易條件	約30天	USD 21,556	94.81%	
泰金寶精密(岳陽)	泰金寶光電(岳陽)	聯屬公司	銷貨	CNY 668,416	99.96%	約60-90天	同一一般交易條件	約60-90天	CNY 186,363	100.00%	
泰金寶精密(東莞)	金寶電子(中國)	聯屬公司	銷貨	CNY 23,225	26.22%	約30天	同一一般交易條件	約30天	CNY 6,329	17.10%	
Cal-Comp Electronics de Mexico Co., S.A. de C.V.	Cal-Comp Electronics (USA) Co., Ltd.	聯屬公司	銷貨	USD 13,133	100.00%	約60-90天	同一一般交易條件	約60-90天	USD 9,634	100.00%	

附表五：與關係人進、銷貨之金額達新臺幣一億元或實收資本額百分之二十以上

單位：新臺幣千元(外幣千元)

註：占進(銷)貨之公司之個別財務報告總進(銷)貨及總應收(付)票據、帳款之比率。

特別記載事項

財務狀況及財務績效之檢討分析與風險事項

財務概況

營運概況

募資情形

公司治理報告

公司簡介

致股東報告書

金寶電子工業股份有限公司及子公司合併財務報表附註(續)  
(金額除另予註明外，均以新臺幣千元為單位)

帳列應收款項之公司	交易對象名稱	關係	帳科目目	應收關係人款項餘額	週轉率	交易條件與一般交易不同之情形及原因		應收關係人款項期後收回金額	提列備抵呆帳金額
						金額	處理方式		
						單位：新臺幣千元/外幣千元			
金寶電子	仁寶電腦	實質關係人	應收帳款 - 關係人	\$528,210	-	\$-	-	\$526,414	\$-
金寶電子	Kinpo International Ltd.	子公司	"	619,000	-	-	-	-	-
金寶電子	三緯國際立體列印科技	子公司	其他應收款 - 關係人	551,014	-	-	-	2	-
金寶電子	麗寶大數據	子公司	"	200,865	-	-	-	200,865	-
金寶電子	新世代機器人暨人工智慧	子公司	"	200,789	-	-	-	-	-
Kinpo International (Singapore) Pte. Ltd.	Kinpo Electronics (Philippines), Inc.	子公司	長期應收款 - 關係人	USD 25,742	-	-	-	-	-
Kinpo International Ltd.	金寶電子(中國)	子公司	應收帳款 - 關係人	CNY 176,902	-	-	-	CNY 146,654	-
金寶電子(中國)	Kinpo International Ltd.	母公司	"	CNY 88,783	1.21	-	-	CNY 38,309	-
金寶電子(中國)	新金寶高端智能科技研發(岳陽)	聯屬公司	其他應收款 - 關係人	CNY 92,595	-	-	-	CNY 524	-
Kinpo Electronics (Philippines), Inc.	金寶電子	母公司	應收帳款 - 關係人	USD 7,333	18.89	-	-	USD 7,333	-
泰金寶科技	金寶電子	子公司	"	USD 19,006	2.00	-	-	-	-
泰金寶科技	凱碩科技	子公司	"	USD 88,841	2.56	-	-	USD 11,501	-
泰金寶科技	Cal-Comp Industria de Semiconductores S.A.	子公司	長期應收款 - 關係人	USD 7,500	-	-	-	-	-
泰金寶科技	Cal-Comp Industria e Comercio de Electronicos e Informatica Ltda.	子公司	"	USD 44,825	0.03	-	-	USD 1	-
泰金寶科技	三緯國際立體列印科技	聯屬公司	應收帳款 - 關係人	USD 14,519	0.47	-	-	USD 10	-
泰金寶科技	Logistar International Holding Co., Ltd.	子公司	"	USD 56,079	8.03	-	-	USD 44,498	-
Logistar International Holding Co., Ltd.	泰金寶科技	母公司	"	USD 9,553	3.36	-	-	-	-
Cal-Comp Precision (Thailand) Limited	泰金寶科技	母公司	"	USD 14,013	4.95	-	-	USD 14,020	-
Cal-Comp Precision (Thailand) Limited	Cal-Comp Precision (Philippines), Inc.	子公司	長期應收款 - 關係人	USD 15,000	-	-	-	-	-
Cal-Comp Precision (Philippines), Inc.	Kinpo Electronics (Philippines), Inc.	聯屬公司	應收帳款 - 關係人	USD 21,556	1.76	-	-	USD 18,746	-
泰金寶精密(岳陽)	泰金寶光電(岳陽)	聯屬公司	"	CNY 186,363	4.69	-	-	-	-
泰金寶光電(蘇州)	Logistar International Holding Co., Ltd.	聯屬公司	"	CNY 204,165	3.50	-	-	CNY 84,084	-
泰金寶光電(蘇州)	泰金寶光電(岳陽)	聯屬公司	其他應收款 - 關係人	CNY 206,978	-	-	-	-	-
泰金寶光電(岳陽)	Logistar International Holding Co., Ltd.	聯屬公司	應收帳款 - 關係人	CNY 751,288	5.28	-	-	-	-
Cal-Comp Electronics (USA) Co., Ltd.	Cal-Comp USA (San Diego), Inc.	子公司	其他應收款 - 關係人	USD 15,527	-	-	-	-	-
Cal-Comp Electronics (USA) Co., Ltd.	通寶半導體設計	聯屬公司	"	USD 8,044	-	-	-	-	-
Cal-Comp Electronics de Mexico Co., S.A. de C.V.	Cal-Comp Electronics (USA) Co., Ltd.	聯屬公司	應收帳款 - 關係人	USD 9,634	1.63	-	-	-	-

金寶電子工業股份有限公司及其子公司合併財務報表附註(續)  
(金額除另予註明外，均以新臺幣千元為單位)

附表七：母子公司間業務關係及重要交易往來情形

單位：新臺幣千元

編號 (註一)	交易人名稱	交易往來對象	與交易人之關係 (註二)	交易往來情形			占合併總營收 或總資產 之比率(註三)
				科目	金額	交易條件	
0	金寶電子	Kinpo International Ltd.及其子公司	1	應收帳款	\$619,000	同一一般交易條件	0.57%
0	金寶電子	Kinpo International Ltd.及其子公司	1	勞務收入	609,000	同一一般交易條件	0.44%
0	金寶電子	Kinpo International Ltd.及其子公司	1	進貨	300,508	同一一般交易條件	0.21%
0	金寶電子	Cal-Comp Technology (Philippines), Inc.及其子公司	1	應付帳款	202,992	同一一般交易條件	0.19%
0	金寶電子	Cal-Comp Technology (Philippines), Inc.及其子公司	1	進貨	3,156,119	同一一般交易條件	2.26%
0	金寶電子	泰金寶科技及其子公司	1	應付帳款	526,099	同一一般交易條件	0.49%
0	金寶電子	泰金寶科技及其子公司	1	進貨	527,069	同一一般交易條件	0.38%
0	金寶電子	三緯國際立體列印科技及其子公司	1	其他應收款	623,465	同一一般交易條件	0.58%
0	金寶電子	麗寶大數據及其子公司	1	其他應收款	200,865	同一一般交易條件	0.19%
0	金寶電子	New Era AI Robotic Limited及其子公司	1	其他應收款	200,789	同一一般交易條件	0.19%
1	Kinpo International Ltd.及其子公司	泰金寶科技及其子公司	3	其他應收款	461,456	同一一般交易條件	0.43%
1	Kinpo International Ltd.及其子公司	泰金寶科技及其子公司	3	進貨	100,644	同一一般交易條件	0.07%
2	Cal-Comp Technology (Philippines), Inc.及其子公司	泰金寶科技及其子公司	3	應付帳款	597,142	同一一般交易條件	0.55%
2	Cal-Comp Technology (Philippines), Inc.及其子公司	泰金寶科技及其子公司	3	進貨	2,966,748	同一一般交易條件	2.12%
3	Lipo Holding Co., Ltd.及其子公司	冠寶科技及其子公司	3	銷貨	148,853	同一一般交易條件	0.11%
4	三緯國際立體列印科技及其子公司	泰金寶科技及其子公司	3	應付帳款	401,736	同一一般交易條件	0.37%
4	三緯國際立體列印科技及其子公司	泰金寶科技及其子公司	3	進貨	269,028	同一一般交易條件	0.19%
5	凱碩科技及其子公司	泰金寶科技及其子公司	3	應付帳款	694,579	同一一般交易條件	0.64%
5	凱碩科技及其子公司	泰金寶科技及其子公司	3	進貨	1,694,877	同一一般交易條件	1.21%

註一： 母公司及其子公司相互間之業務往來資訊應分別於編號註明，編號之填寫方法如下：

1. 母公司填0。

2. 子公司依公司別由阿拉伯數字1開始依序編號。

註二： 與交易人之關係有以下三種，標示種類即可(若係母子公司間或各子公司間之同一筆交易，則無需重複揭露。如：母公司對子公司之交易，若母公司已揭露，則子公司部分無須重複揭露；子公司對子公司之交易，若其一子公司已揭露，則另一子公司無須重複揭露)：

1. 母公司對子公司。

2. 子公司對母公司。

3. 子公司對子公司。

註三： 交易往來金額佔合併總營收或總資產比率之計算，若屬資產負債科目者，以期末餘額佔合併總資產之方式計算；若屬損益科目者，以期中累積金額佔合併總營收之方式計算。

註四： 母子公司間業務關係及往來未達一萬元者，不予揭露。

金寶電子工業股份有限公司及子公司合併財務報表附註(續)  
(金額除另予註明外，均以新臺幣千元為單位)

投資公司名稱	被投資公司名稱	所在地區	主要營業項目	原始投資金額		期末持有 股數	期末持有 比例		被投資公司本期 溢	本期溢利之投資損 益	被投資公司與本公 司之關係
				本期末	上期末		比	額			
金寶電子	泰金寶科技	美國	電腦及網路設備、通訊設備及自動化設備之製造	\$2,320,469	\$2,320,469	2,318,673,790	46.75%	\$234,780	\$62,343	子公司	
金寶電子	Kinpo International (Singapore) Pre Ltd.	新加坡	轉投資國內外事業	3,203,059	3,203,059	247,955,681	100.00%	703,499	703,499	子公司	
金寶電子	Kinpo International Ltd.	英國維京群島	控股	4,801,764	4,801,764	154,223,270	100.00%	(668,303)	(668,303)	子公司	
金寶電子	吉寶投資	台灣	一般投資業	-	990,000	-	-	(2,269)	(2,269)	子公司	
金寶電子	Upo Holding Co., Ltd.	開曼群島	各種半導體、二極體等電子零件出口商業務	505,305	505,305	102,000	51.00%	285,675	145,796	子公司	
金寶電子	冠寶科技	台灣	生產及銷售	341,730	341,730	5,805,765	51.61%	41,617	21,478	子公司	
金寶電子	三維國際立體印刷科技	台灣	生產產品品管及零售	-	100,000	-	-	(13)	(13)	子公司	
金寶電子	墨緯科技	台灣	3D列印機買賣	431,518	431,518	43,151,760	46.40%	(730,002)	(338,720)	子公司	
金寶電子	三維國際立體印刷科技	台灣	Cable Modem等寬頻網路通訊用戶端產品之設計、製造及銷售	1,775,923	1,775,923	12,958,907	68.90%	(150,566)	(106,558)	子公司	
金寶電子	聯寶大數據	台灣	醫療器材、資料處理及電子資訊供應業務	325,000	325,000	32,500,000	50.00%	(166,464)	(83,232)	子公司	
金寶電子	New Era AI Robotic Limited	開曼群島	資產管理	61,000	61,000	2,000,000	50.00%	(107,820)	(53,910)	子公司	
金寶電子	康舒科技	台灣	生產及銷售	1,107,044	1,107,044	124,788,917	24.15%	60,024	143,174	關聯企業	
金寶電子	金仁寶管理服務	台灣	生產及銷售	3,000	3,000	300,000	37.50%	288	108	關聯企業	
金寶電子	台亞衛星	台灣	第一類電信業務、系統工程之規畫設計、整合、施工及維護服務、電信管 線工程材料輸入業	322,376	322,376	10,145,800	23.70%	4,507	1,069	關聯企業	
金寶電子	Ascendant Private Equity Investment Ltd. (特別股)	英國維京群島	轉投資國內外事業	949,219	949,219	31,250,000	34.72%	599,489	208,143	關聯企業	
金寶電子	Ascendant Private Equity Investment Ltd. (普通股)	英國維京群島	轉投資國內外事業	95	95	3,125	34.72%	599,489	-	關聯企業	
金寶電子	寶寶人	台灣	醫療產業機器人及相關業務	15,840	15,840	1,584,000	44.00%	(1,930)	(849)	關聯企業	
金寶電子	臺研大新創投資業	台灣	產學合作	17,470	17,470	1,990,129	19.92%	226	8	關聯企業	
金寶電子	MC TEC Taiwan Limited	菲律賓	轉投資國內外事業	47,193	47,193	1,500,000	26.04%	-	-	關聯企業	
Kinpo International (Singapore) Pre Ltd.	Cal-Comp Technology (Philippines), Inc.	菲律賓	製造	USD 100,000	USD 100,000	895,638,400	80.81%	USD 32,260	註一	子公司	
Cal-Comp Technology (Philippines), Inc.	Kinpo Electronics (Philippines), Inc.	台灣	加工製造及銷售其他公司產品	USD 100,000	USD 100,000	49,260,075	100.00%	USD 29,505	註一	子公司	
吉寶投資	康舒科技	台灣	生產及銷售	-	67,500	-	-	60,024	註一	關聯企業	
冠寶科技	Ranastie International Ltd.	英國維京群島	控股	137,962	137,962	50,000	100.00%	USD 1,262	註一	子公司	
冠寶科技	耀成材料	台灣	各項化學材料製造	23,000	23,000	140,000	54.69%	(1,960)	註一	子公司	
三維國際立體印刷科技	XYZprinting, Inc. (USA)	美國	3D列印機買賣	551,977	178,215	5,000	100.00%	(230,591)	註一	子公司	
三維國際立體印刷科技	XYZprinting Japan, Inc.	日本	3D列印機買賣	96,852	96,852	7,013,200	100.00%	(37,852)	註一	子公司	
三維國際立體印刷科技	XYZprinting Netherlands, B.V.	荷蘭	3D列印機買賣	308,340	308,340	1,488,901	100.00%	(115,084)	註一	子公司	
三維國際立體印刷科技	XYZprinting (Thailand) Co., Ltd.	泰國	3D列印機買賣	-	2,957	-	-	-	註一	子公司	
三維國際立體印刷科技	XYZprinting (Philippines) Inc.	菲律賓	3D列印機買賣	16,178	16,178	1,800,000	100.00%	(4,719)	註一	子公司	
三維國際立體印刷科技	Cal-Comp Big Data International Ltd.	菲律賓	醫療產品銷售	6,325	6,325	93,995	100.00%	(1,089)	註一	子公司	
聯寶大數據	CastleNet Technology (BV) Inc.	英國維京群島	轉投資國內外事業	270,925	157,125	90,000	100.00%	(USD 475)	註一	子公司	
冠寶科技	New Era AI Robotic Limited	台灣	機器人買賣及應用軟體開發	USD 4,000	USD 4,000	12,000,000	100.00%	(106,910)	註一	子公司	
冠寶科技	康舒科技	英國維京群島	控股	302,692	302,692	8,708	100.00%	USD 29	註一	子公司	
新金寶資產管理	Confiar Land Corp.	菲律賓	土地及房屋之買賣及租賃	44,010	-	79,919,999	100.00%	PHP 991	註一	子公司	
泰金寶科技	Logistar International Holding Co., Ltd.	英國維京群島	公司經銷商	USD 43,208	USD 43,208	40,050,000	100.00%	(USD 58,339)	註一	子公司	
泰金寶科技	泰金寶資產管理(英)公司	台灣	購置物料、研發	USD 7,346	USD 7,346	6,992,078	100.00%	USD 10,194	註一	子公司	
泰金寶科技	Cal Comp Malaysia SDN. BHD.	馬來西亞	製造	USD 8,699	USD 8,699	28,038,680	100.00%	(USD 374)	註一	子公司	

附註八：被投資公司名稱、所在地區、身相關資訊(不包含被投資公司)

單位：新台幣/外幣(仟元)

金寶電子工業股份有限公司及其子公司合併財務報表附註(續)  
(金額除另予註明外，均以新臺幣千元為單位)

投資公司名稱	被投資公司名稱	所在地區	主要營業項目	原始投資金額		股數	期末持有		被投資公司本期末 權益	本期末列之投資 利益	被投資公司與本公 司之關係
				本期末	上期末		比例	帳面金額			
泰益實科技	Cal-Comp Electronics (USA) Co., Ltd.	美國	製造	USD 98,736	USD 98,736	100,000,000	100.00%	USD 70,756	USD 3,060	註一	孫公司
泰益實科技	Cal-Comp Industria e Comercio de Electronica e Informatica S.A.	巴西	製造	USD 698	USD 698	1,350,000	0.82%	USD 640	USD 11,829	註一	孫公司
泰益實科技	Cal-Comp Electronics de Mexico Co., S.A. de C.V.	墨西哥	製造	USD 9,557	USD 9,557	141,182,050	100.00%	USD 14,769	USD 1,873	註一	孫公司
泰益實科技	Cal-Comp Technology (Philippines), Inc.	菲律賓	製造	USD 24,348	USD 24,348	212,711,600	19.19%	USD 49,434	USD 32,260	註一	孫公司
泰益實科技	Cal-Comp Holding (Brasil) S.A.	巴西	控股	USD 78,422	USD 78,422	298,220,566	99.99%	USD 102,892	USD 24,448	註一	孫公司
泰益實科技	三維國際立體列印科技	台灣	3D列印機買賣	USD 14,231	USD 14,231	43,151,760	46.40%	(USD 14,741)	(730,002)	註一	子公司
泰益實科技	Pchome (Thailand) Co., Ltd.	泰國	電子商務及產品銷售及服務	USD 2,075	USD 2,075	6,790,000	33.75%	USD 598	(USD 1,067)	註一	關聯企業
泰益實科技	聯豐大數據	台灣	醫療器材、資料處理及電子資訊服務	USD 10,841	USD 10,841	32,500,000	50.00%	(USD 9,474)	(166,464)	註一	子公司
泰益實科技	Qbit Semiconductor Holding Ltd.	關島	控股	USD 12,873	USD 12,873	10,340,514	91.60%	(USD 6,682)	(USD 7,212)	註一	孫公司
泰益實科技	Cal-Comp (India) Private Limited.	印度	研究及發展	-	USD 54	-	-	-	USD 14	註一	孫公司
泰益實科技	New Era AI Robotic Limited	關島	控股	USD 2,087	USD 2,087	2,000,000	50.00%	(USD 8,577)	(107,820)	註一	子公司
泰益實科技	Cal-Comp Automation and Industrial I/O Service Thailand Pte. Ltd.	泰國	開發自動化管理生產系統	USD 3,082	USD 3,082	10,000,000	100.00%	USD 4,981	USD 1,703	註一	孫公司
泰益實科技	泰益實精密控	關島	控股	USD 85,240	USD 80,787	56,455,000	99.92%	USD 99,673	USD 1,513	註一	孫公司
泰益實科技	邁實半導體設計	台灣	半導體設計業務	USD 11,912	USD 11,912	15,800,000	100.00%	(USD 7,259)	(202,262)	註一	孫公司
Cal-Comp Precision (Singapore) Limited	Davicooms (S) Pte Ltd	新加坡	通訊產品之設計及製造	USD 2,955	USD 2,955	340,458	20.00%	USD 2,758	USD 2,407	註一	關聯企業
Cal-Comp Holding (Brasil) S.A.	Cal-Comp Industria e Comercio de Eletronicos e Informatica S.A.	巴西	製造	BRL 163,674	BRL 163,674	163,673,798	99.18%	BRL 381,800	USD 11,829	註一	孫公司
Cal-Comp Holding (Brasil) S.A.	Cal-Comp Industria de Semicondutores S.A.	巴西	製造	BRL 40,466	BRL 40,466	40,465,990	58.03%	BRL 67,827	BRL 52,762	註一	孫公司
泰益實精密控	Cal-Comp Precision (Singapore) Co., Ltd.	新加坡	控股及諮詢	USD 82,198	USD 82,198	1,124,132,310	100.00%	USD 100,429	(USD 12,058)	註一	孫公司
Cal-Comp Precision (Singapore) Limited	Cal-Comp Precision (Malaysia) Sdn. Bhd.	馬來西亞	精密塑膠零件射出成型	USD 5,550	USD 5,550	11,968,000	100.00%	USD 6,919	USD 774	註一	孫公司
Cal-Comp Precision (Singapore) Limited	Cal-Comp Precision (Thailand) Limited	泰國	精密塑膠零件射出成型	USD 44,426	USD 63,246	16,425,695	100.00%	USD 55,687	USD 1,169	註一	孫公司
Cal-Comp Precision (Singapore) Limited	Cal-Comp Precision (Philippines), Inc.	菲律賓	精密塑膠零件射出成型	USD 55,098	USD 55,098	24,645,685	100.00%	USD 62,134	USD 1,999	註一	孫公司
Cal-Comp Electronics (USA) Co., Ltd.	Cal-Comp USA (San Diego), Inc.	美國	製造	USD 860	USD 860	860,000	100.00%	(USD 9,303)	USD 594	註一	孫公司
Cal-Comp Electronics (USA) Co., Ltd.	Cal-Comp USA (Indiana), Inc.	美國	製造	-	USD 5,400	-	-	-	USD 320	註一	孫公司
泰益實電通	金仁實管理服務	台灣	投資及管理顧問業	1,000	1,000	100,000	12.50%	USD 36	288	註一	關聯企業

附註八：被投資公司名稱、所在地區、等相關資訊(不包含大陸被投資公司)

單位：新台幣(外幣仟元)

註一：該被投資公司之權益業已包含於其投資公司，為避免重複，於此不再另行表達。

特別記載事項

財務狀況及財務績效之檢討分析與風險事項

營運概況

募資情形

公司治理報告

公司簡介

致股東報告書

金寶電子工業股份有限公司及其子公司合併財務報表附註(續)  
(金額除另予註明外，均以新臺幣千元為單位)

附註九：大陸投資資訊	大陸被投資公司名稱	主要營業項目	實收資本額	投資方式	本期末對自 台灣匯出累積 投資金額	本期末匯出收回投資金額		本期末自 台灣匯出累積 投資金額	本公司直接或間 接投資持股份比	被投資公司 本財期溢 損	本期認列 投資損益	期末投資 帳面價值	截至本期末 已匯回投資收益
						匯出	收回						
金寶電子(中國)	加工製造及銷售其他公司電子產品	加工製造及銷售其他公司電子產品	CNY 889,299 (8,860,887)	透過Kinpo International Ltd.間接投資	USD 55,100 (1,525,168)	\$-	\$-	USD 55,100 (1,525,168)	100.00%	(CNY 51,465) (-224,242)	請詳註一 說明(二)之ii	CNY 1,310,900 (6,691,272)	\$-
東莞金寶電子	加工製造及銷售其他公司產品	加工製造及銷售其他公司產品	CNY 128,945 (559,815)	透過Kinpo International Ltd.間接投資	USD 1,000 (27,680)	-	-	USD 1,000 (27,680)	100.00%	CNY 3,945 (16,688)	請詳註一 說明(二)之ii	CNY 47,089 (204,437)	-
東莞新寶精密五金	加工製造及銷售其他公司產品	加工製造及銷售其他公司產品	-	透過Kinpo International Ltd.間接投資	USD 1,573 (43,541)	-	-	USD 1,573 (43,541)	-	-	請詳註一 說明(二)之ii	-	-
金寶電子(上海)	電子新產品開發及計算機軟體設計與銷售	電子新產品開發及計算機軟體設計與銷售	-	透過Kinpo International Ltd.間接投資	USD 1,120 (31,002)	-	-	USD 1,120 (31,002)	-	-	請詳註一 說明(二)之ii	-	-
金寶電子(北京)	電子新產品開發與產銷、計算機軟體技術及維修服務	電子新產品開發與產銷、計算機軟體技術及維修服務	-	透過Kinpo International Ltd.間接投資	USD 1,000 (27,680)	-	-	USD 1,000 (27,680)	-	-	請詳註一 說明(二)之ii	-	-
廣州惠易美能源科技	生產電動自行車及電池交換站業務	生產電動自行車及電池交換站業務	CNY 63,304 (274,834)	透過MCTEC Taiwan Limited間接投資	USD 1,350 (37,368)	-	-	USD 1,350 (37,368)	19.61%	-	請詳註一 說明(二)之ii	-	-
麗澤電子(昆山)	產銷晶片電阻、陶瓷電阻器及二極體等各種新型電子元器件	產銷晶片電阻、陶瓷電阻器及二極體等各種新型電子元器件	CNY 232,202 (1,094,935)	透過Lippo Holding Co., Ltd.及Ranstle International Ltd.間接投資	USD 14,270 (394,994)	-	-	USD 14,270 (394,994)	51.07%	CNY 58,978 (256,472)	請詳註一 說明(二)之ii	USD 22,853 (63,571)	-
麗澤電子(南通)	研發、製片片式電阻、銅鍍自產產品並提供相關的維修服務、 從事電子元器件、半導體、元器件專用材料及零件的批發及進 出口業務	研發、製片片式電阻、銅鍍自產產品並提供相關的維修服務、 從事電子元器件、半導體、元器件專用材料及零件的批發及進 出口業務	CNY 217,756 (945,388)	透過Lippo Holding Co., Ltd.及麗澤電子(昆山)間接投資	USD 1,530 (42,350)	-	-	USD 1,530 (42,350)	51.06%	CNY 40,465 (175,966)	請詳註一 說明(二)之ii	USD 21,133 (584,961)	-
三維(徐州)江蘇打印	3D列印設備	3D列印設備	CNY 38,859 (168,706)	透過三維國際立豐印刷科技間接投資	-	-	-	-	72.51%	(CNY 15,529) (-67,401)	請詳註一 說明(二)之ii	(CNY 19) (-82)	-
上海新華微科技	網絡科技研發	網絡科技研發	CNY 1,343 (5,831)	透過三維國際立豐印刷科技間接投資	-	-	-	-	68.11%	(CNY 60) (-252)	請詳註一 說明(二)之ii	1,656	-
昆山洪羊網絡	生產設計諮詢服務、網路設備、網路產品及銷售自產產品	生產設計諮詢服務、網路設備、網路產品及銷售自產產品	CNY 110,561 (442,880)	透過CastleNet Technology (BVI) Inc.間接投資	-	-	-	-	68.90%	CNY 13 (1,026)	請詳註一 說明(二)之ii	USD 6,535 (22,767)	-
蘇州金寶電子(蘇州)	製造	製造	-	透過蘇州金寶科技間接投資	-	-	-	-	-	-	請詳註一 說明(二)之ii	-	-
蘇州金寶光電(蘇州)	製造	製造	CNY 547,148 (2,375,443)	透過蘇州金寶科技間接投資	-	-	-	-	46.75%	CNY 113,167 (991,179)	請詳註一 說明(二)之ii	USD 70,775 (1,959,052)	-
蘇州金寶科技(蘇州)	製造	製造	CNY 73,046 (317,129)	透過蘇州金寶科技間接投資	-	-	-	-	46.75%	(CNY 3,393) (-14,727)	請詳註一 說明(二)之ii	USD 12,129 (335,731)	-
蘇州金寶通(蘇州)	製造	製造	CNY 239,598 (1,040,215)	透過蘇州金寶科技間接投資	-	-	-	-	46.75%	CNY 19,197 (83,321)	請詳註一 說明(二)之ii	USD 2,294 (63,498)	-
蘇州金寶精密塑膠(東莞)	精密塑膠零件射出成型	精密塑膠零件射出成型及塑膠模具設計與製造	CNY 110,805 (481,060)	透過Cal-Comp Precision (Singapore) Limited 間接投資	-	-	-	-	46.71%	CNY 29,857 (129,588)	請詳註一 說明(二)之ii	USD 6,287 (174,024)	-
蘇州金寶精密塑膠(吳江)	精密塑膠零件射出成型	精密塑膠零件射出成型	CNY 32,863 (142,675)	透過Cal-Comp Precision (Thailand) Limited 間接投資	-	-	-	-	46.71%	CNY 8 (35)	請詳註一 說明(二)之ii	-	-
蘇州金寶精密塑膠(蘇州)	精密塑膠零件射出成型	精密塑膠零件射出成型	CNY 79,015 (343,044)	透過Cal-Comp Precision (Singapore) Limited 間接投資	-	-	-	-	46.71%	CNY 29,400 (127,605)	請詳註一 說明(二)之ii	USD 8,737 (241,840)	-
上海創格致微科技	教育網路產品研發	教育網路產品研發	CNY 4,250 (18,451)	透過蘇州金寶光電(蘇州)間接投資	-	-	-	-	20.35%	(CNY 129) (-560)	請詳註一 說明(二)之ii	CNY 10 (39)	-
工信智寶(北京)科技發展	開發3D列印及人工智慧機器	開發3D列印及人工智慧機器	CNY 10,000 (43,415)	透過蘇州金寶光電(蘇州)間接投資	-	-	-	-	37.40%	(CNY 534) (-2,318)	請詳註一 說明(二)之ii	CNY 4,014 (17,427)	-
蘇州金寶光電(蘇州)	新型打印設備、電子元器件及其附件之生產及銷售	新型打印設備、電子元器件及其附件之生產及銷售	CNY 136,000 (590,444)	透過蘇州金寶光電(蘇州)間接投資	-	-	-	-	46.75%	CNY 109,223 (474,052)	請詳註一 說明(二)之ii	CNY 139,023 (603,568)	-
新寶高精密科技研發(蘇州)	生產和銷售各項高精密電子設備及其所備材料、零附件	生產和銷售各項高精密電子設備及其所備材料、零附件	CNY 99,000 (429,809)	透過蘇州金寶光電(蘇州)間接投資	-	-	-	-	46.75%	(CNY 8,990) (-39,019)	請詳註一 說明(二)之ii	CNY 56,855 (246,836)	-
江蘇聯廣光電科技	光電相關技術的研究、開發及製造加工	光電相關技術的研究、開發及製造加工	HKD 494,706 (1,755,959)	透過其他方式投資	-	-	-	-	15.2%	-	請詳註一 說明(二)之ii	USD 567 (15,695)	-

單位：新臺幣千元/外幣千元

本期期末累計自台灣匯出赴大陸地區投資金額	經濟部投審會核准投資金額	依經濟部投審會規定赴大陸地區投資限額(淨值之60%)
USD 76,943 (\$2,129,783)	USD 250,737 (\$6,940,400)	9,560,230

註一：本期認列投資損益欄中：

- (一)若屬籌備中，尚無投資損益者，應予註明
- (二)投資損益認列基礎分為下列三種，應予註明
  - i.經與中華民國會計師事務所所有合作關係之國際性會計師事務所查核簽證之財務報告
  - ii.經台灣母公司簽證會計師查核簽證之財務報告
  - iii.其他(該被投資公司之損益業已包含於其投資公司，為避免混淆，於此不再另行表達。)

註二：本表相關數字以新臺幣列示，涉及外幣者，以財務報告日之匯率換算為新臺幣，相關匯率如下：

期末美金匯率：27.6800，平均美金匯率：28.0082

期末人民幣匯率：4.3415，平均人民幣匯率：4.3403

## 最近年度個體財務報告暨會計師查核報告

### 會計師查核報告

金寶電子工業股份有限公司 公鑒：

#### 查核意見

金寶電子工業股份有限公司民國110年12月31日及民國109年12月31日之個體資產負債表，暨民國110年1月1日至12月31日及民國109年1月1日至12月31日之個體綜合損益表、個體權益變動表、個體現金流量表，以及個體財務報表附註(包括重大會計政策彙總)，業經本會計師查核竣事。

依本會計師之意見，基於本會計師之查核結果及其他會計師之查核報告(請參閱其他事項段)，上開個體財務報表在所有重大方面係依照證券發行人財務報告編製準則編製，足以允當表達金寶電子工業股份有限公司民國110年12月31日及民國109年12月31日之財務狀況，暨民國110年1月1日至12月31日及民國109年1月1日至12月31日之財務績效及現金流量。

#### 查核意見之基礎

本會計師係依照會計師查核簽證財務報表規則及一般公認審計準則執行查核工作。本會計師於該等準則下之責任將於會計師查核個體財務報表之責任段進一步說明。本會計師所隸屬事務所受獨立性規範之人員已依會計師職業道德規範，與金寶電子工業股份有限公司保持超然獨立，並履行該規範之其他責任。基於本會計師之查核結果及其他會計師之查核報告，本會計師相信已取得足夠及適切之查核證據，以作為表示查核意見之基礎。

#### 關鍵查核事項

關鍵查核事項係指依本會計師之專業判斷，對金寶電子工業股份有限公司民國110年度個體財務報表之查核最為重要之事項。該等事項已於查核個體財務報表整體及形成查核意見之過程中予以因應，本會計師並不對該等事項單獨表示意見。

#### 收入認列時點

金寶電子工業股份有限公司於民國110年度認列營業收入為5,145,159千元，其主要收入來源係製造及銷售各種消費型電子性產品，並採接單生產之交易方式，由於銷售對象眾多且銷售地區遍布國內外市場，交易條件各異，本會計師認為所承諾之商品控制權已移轉予客戶而滿足履約義務之時點之正確性對個體財務報表係屬重大，因此決定為關鍵查核事項。

本會計師之查核程序包括但不限於評估並測試銷貨循環攸關內部控制設計及執行之有效性；選取樣本執行交易細項測試，檢視其交易紀錄並核對訂單或合約中之重要條款，確認滿足履約義務之時點；針對資產負債表日前後一段時間執行截止測試，選取樣本檢視交易條件並核至相關交易憑證，以確認履約義務已確實滿足。本會計師亦考量個體財務報表附註六中有關營業收入揭露之適當性。



### 採用權益法之投資之評價

截至民國110年12月31日止，金寶電子工業股份有限公司採用權益法之投資為23,099,691千元，佔個體資產總額之68%，對於個體財務報表係屬重大。檢視各該轉投資事業是否具控制力，如具控制力，是否已依規定視為子公司，並納入合併財務報表編製主體；另對被投資公司有重大影響力之長期股權投資，檢視是否按權益法評價；前述會計處理是否正確對個體財務報表有重大影響，本會計師因此決定為關鍵查核事項。

本會計師之查核程序包括但不限於取得金寶電子工業股份有限公司最新之投資架構圖，查詢相關變動，了解金寶電子工業股份有限公司對採權益法之投資其入帳基礎及其分類之適當性；評估金寶電子工業股份有限公司對各轉投資事業持股狀況、分析瞭解董事會及管理階層與股東結構組成及有能力主導攸關活動之事實等，以確認金寶電子工業股份有限公司對各轉投資事業之辨認是否依照國際財務報導準則規定處理；此外檢視採用權益法之投資認列投資損益及其他綜合損益時，是否已依規定取具經會計師查核之財務報表，並了解被投資公司財務報表重大事項對個體財務報表之影響外，進而評估該等採用權益法之投資其認列衡量是否依照國際財務報導準則及國際會計準則規定處理。同時藉由函證或會同保管人員實地盤點，以驗證帳載權益法之投資其存在性及所有權。本會計師亦考量個體財務報表附註六中有關採用權益法之投資揭露之適當性。

### 其他事項 - 提及其他會計師之查核

列入金寶電子工業股份有限公司個體財務報表之被投資公司中，部分被投資公司之財務報表未經本會計師查核，而係由其他會計師查核。因此，本會計師對上開個體財務報表所表示之意見中，有關該等被投資公司財務報表所列之金額，係依據其他會計師之查核報告。民國110年12月31日及民國109年12月31日對該等被投資公司採用權益法之投資分別為6,100,555千元及5,566,274千元，分別佔個體資產總額之18%及17%，民國110年1月1日至12月31日及民國109年1月1日至12月31日相關之採用權益法認列之子公司、關聯企業及合資損益之份額分別為412,361千元及319,123千元，分別佔個體稅前淨利之423%及109%，採用權益法認列之子公司、關聯企業及合資之其他綜合損益之份額分別為87,156千元及(104,361)千元，分別佔個體其他綜合損益淨額之57%及63%。

### 管理階層與治理單位對個體財務報表之責任

管理階層之責任係依照證券發行人財務報告編製準則編製允當表達之個體財務報表，且維持與個體財務報表編製有關之必要內部控制，以確保個體財務報表未存有導因於舞弊或錯誤之重大不實表達。

於編製個體財務報表時，管理階層之責任亦包括評估金寶電子工業股份有限公司繼續經營之能力、相關事項之揭露，以及繼續經營會計基礎之採用，除非管理階層意圖清算金寶電子工業股份有限公司或停止營業，或除清算或停業外別無實際可行之其他方案。

金寶電子工業股份有限公司之治理單位(含審計委員會)負有監督財務報導流程之責任。

### 會計師查核個體財務報表之責任

本會計師查核個體財務報表之目的，係對個體財務報表整體是否存有導因於舞弊或錯誤之重大不實表達取得合理確信，並出具查核報告。合理確信係高度確信，惟依照一般公認審計準則執行之查核工作無法保證必能偵出個體財務報表存有之重大不實表達。不實表達可能導因於舞弊或錯誤。如不實表達之個別金額或彙總數可合理預期將影響個體財務報表使用者所作之經濟決策，則被認為具有重大性。

本會計師依照一般公認審計準則查核時，運用專業判斷並保持專業上之懷疑。本會計師亦執行下列工作：

1. 辨認並評估個體財務報表導因於舞弊或錯誤之重大不實表達風險；對所評估之風險設計及執行適當之因應對策；並取得足夠及適切之查核證據以作為查核意見之基礎。因舞弊可能涉及共謀、偽造、故意遺漏、不實聲明或踰越內部控制，故未偵出導因於舞弊之重大不實表達之風險高於導因於錯誤者。
2. 對與查核攸關之內部控制取得必要之瞭解，以設計當時情況下適當之查核程序，惟其目的非對金寶電子工業股份有限公司內部控制之有效性表示意見。
3. 評估管理階層所採用會計政策之適當性，及其所作會計估計與相關揭露之合理性。
4. 依據所取得之查核證據，對管理階層採用繼續經營會計基礎之適當性，以及使金寶電子工業股份有限公司繼續經營之能力可能產生重大疑慮之事件或情況是否存在重大不確定性，作出結論。本會計師若認為該等事件或情況存在重大不確定性，則須於查核報告中提醒個體財務報表使用者注意個體財務報表之相關揭露，或於該等揭露係屬不適當時修正查核意見。本會計師之結論係以截至查核報告日所取得之查核證據為基礎。惟未來事件或情況可能導致金寶電子工業股份有限公司不再具有繼續經營之能力。
5. 評估個體財務報表(包括相關附註)之整體表達、結構及內容，以及個體財務報表是否允當表達相關交易及事件。
6. 對於集團內組成個體之財務資訊取得足夠及適切之查核證據，以對個體財務報表表示意見。本會計師負責集團查核案件之指導、監督及執行，並負責形成集團查核意見。

本會計師與治理單位溝通之事項，包括所規劃之查核範圍及時間，以及重大查核發現(包括於查核過程中所辨認之內部控制顯著缺失)。

本會計師亦向治理單位提供本會計師所隸屬事務所受獨立性規範之人員已遵循會計師職業道德規範中有關獨立性之聲明，並與治理單位溝通所有可能被認為會影響會計師獨立性之關係及其他事項(包括相關防護措施)。

本會計師從與治理單位溝通之事項中，決定對金寶電子工業股份有限公司民國110年度個體財務報表查核之關鍵查核事項。本會計師於查核報告中敘明該等事項，除非法令不允許公開揭露特定事項，或在極罕見情況下，本會計師決定不於查核報告中溝通特定事項，因可合理預期此溝通所產生之負面影響大於所增進之公眾利益。

安永聯合會計師事務所

主管機關核准辦理公開發行公司財務報告

核准簽證文號：金管證審字第 1000002854 號

(104)金管證(審)第 30902 號

林壽雲 

會計師：

陳智忠 

中華民國 111 年 3 月 10 日



金寶電子工業股份有限公司  
個體資產負債表

民國110年12月31日及民國109年12月31日

代碼	會計項目	民國110年12月31日		民國109年12月31日	
		金額	%	金額	%
	流動資產	\$611,080	2	\$41,375	-
1100	現金及約當現金	42,588	-	-	-
1110	透過損益按公允價值衡量之金融資產 - 流動	25,543	-	260,176	1
1120	透過其他綜合損益按公允價值衡量之金融資產 - 流動	5,626	-	-	-
1140	合約資產 - 流動	36	-	1,839	-
1150	應收票據淨額	317,945	1	214,399	1
1170	應收帳款淨額	1,177,029	4	679,037	2
1180	應收帳款 - 關係人淨額	5,212	-	949	-
1200	其他應收款	1,025,210	3	383,901	1
1210	其他應收款 - 關係人	1,585	-	1,046	-
1220	本期所得稅資產	49,009	-	406	-
130X	存貨	15,973	-	7,836	-
1410	預付款項	24,869	-	6,341	-
1470	其他流動資產	3,301,705	10	1,597,305	5
1470	其他流動資產合計				
11xx	流動資產合計				
	非流動資產	10,000	-	102,350	-
1500	透過損益按公允價值衡量之金融資產 - 非流動	4,145,027	12	3,865,159	12
1517	透過其他綜合損益按公允價值衡量之金融資產 - 非流動	23,099,691	68	23,133,120	72
1550	採用權益法之投資	1,138,466	3	1,160,469	4
1600	不動產、廠房及設備	4,542	-	63,518	-
1780	無形資產	2,168,589	7	2,140,974	7
1840	遞延所得稅資產	157	-	157	-
1900	其他非流動資產	30,566,472	90	30,465,747	95
15xx	非流動資產合計				
1xxx	資產總計	\$33,868,177	100	\$32,063,052	100

單位：新臺幣千元

(請參閱後附個體財務報表附註)



董事長：



經理人：

會計主管：



特別記載事項

財務狀況及財務績效之檢討分析與風險事項

財務概況

營運概況

募資情形

公司治理報告

公司簡介

致股東報告書



金寶電子股份有限公司  
個體資產負債表(續)

民國110年12月31日及民國109年12月31日

單位：新臺幣千元

代碼	會計項目	民國110年12月31日		民國109年12月31日	
		金額	%	金額	%
	流動負債				
2100	短期借款	\$2,711,080	8	\$2,605,715	8
2110	應付短期票券	2,718,664	8	1,478,965	5
2120	透過損益按公允價值衡量之金融負債 - 流動	-	-	374	-
2130	合約負債 - 流動	19,300	-	13,518	-
2170	應付帳款 - 關係人	103	-	1,408	-
2180	應付帳款	745,040	2	161,061	1
2200	其他應付款	320,271	1	268,736	1
2220	其他應付款項 - 關係人	6,107	-	7,023	-
2320	一年或一營業週期內到期長期負債	1,625,000	5	775,000	2
2399	其他流動負債 - 其他	85,693	-	32,334	-
21xx	流動負債合計	8,231,258	24	5,344,134	17
	非流動負債				
2540	長期借款	6,400,000	19	8,962,500	28
2570	遞延所得稅負債	1,979,076	6	1,933,903	6
2640	淨確定福利負債 - 非流動	414,472	1	419,338	1
2670	其他非流動負債 - 其他	909,654	3	494,470	2
25xx	非流動負債合計	9,703,202	29	11,810,211	37
2xxx	負債總計	17,934,460	53	17,154,345	54
	權益				
3100	股本	14,796,682	44	14,670,052	46
3110	普通股股本	662,371	2	704,818	2
3200	資本公積	395,320	1	390,226	1
3300	保留盈餘	965,808	2	890,759	3
3310	法定盈餘公積	(413,303)	(1)	745,013	2
3320	特別盈餘公積	947,825	2	2,025,998	6
3350	未分配盈餘	(141,379)	-	(965,808)	(3)
33xx	保留盈餘合計	(331,782)	(1)	(1,526,353)	(5)
3400	其他權益	15,933,717	47	14,908,707	46
3500	庫藏股票	\$33,868,177	100	\$32,063,052	100
3xxx	權益及權益總計				



董事長：



經理人：

會計主管：

(請參閱後附個體財務報表附註)



金寶電子工業股份有限公司  
全體綜合損益表

民國110年1月1日至12月31日及民國109年1月1日至12月31日

單位：除每股盈餘外，新臺幣千元

代碼	項 目	附 註	民國110年度		民國109年度	
			金額	%	金額	%
4000	營業收入	四、六、七	\$5,145,159	100	\$4,147,220	100
5000	營業成本	六、七	(4,620,746)	(90)	(3,793,662)	(91)
5900	營業毛利		524,413	10	353,558	9
6000	營業費用	六、七	(56,297)	(1)	(30,271)	(1)
6100	推銷費用		(249,593)	(5)	(148,961)	(4)
6200	管理費用		(207,210)	(4)	(131,160)	(3)
6300	研究發展費用		(513,100)	(10)	(310,392)	(8)
	營業費用合計		11,313	-	43,166	1
6900	營業利益	六、七	5,952	-	4,317	-
7000	營業外收入及支出		278,690	6	189,155	5
7100	利息收入		(87,335)	(2)	(30,131)	(1)
7020	其他利益及損失		(143,363)	(3)	(158,504)	(4)
7050	財務成本		32,297	1	245,223	6
7070	採用權益法之子公司、關聯企業及合資損益之份額		86,241	2	250,060	6
	營業外收入及支出合計		97,554	2	293,226	7
7900	稅前淨利	四、六	(83,284)	(2)	(151,043)	(4)
7950	所得稅費用	六	14,270	-	142,183	3
8200	本期淨利					
8300	其他綜合損益(淨額)					
8310	不重分類至損益之項目					
8311	確定福利計畫之再衡量數		(11,430)	-	30,570	1
8316	透過其他綜合損益按公允價值衡量之權益工具投資未實現評價損益		397,654	8	400,964	10
8330	採用權益法認列之子公司、關聯企業及合資之其他綜合損益之份額 - 不重分類至損益之項目		168,694	3	(69,574)	(2)
8349	與不重分類之項目相關之所得稅		(26,220)	(1)	10,691	-
8360	後續可能重分類至損益之項目					
8380	採用權益法認列之子公司、關聯企業及合資之其他綜合損益之份額 - 可能重分類至損益之項目		(469,005)	(9)	(677,212)	(16)
8399	與可能重分類之項目相關之所得稅		91,904	2	138,264	3
	本期其他綜合損益(稅後淨額)		151,507	3	(166,297)	(4)
8500	本期綜合損益總額		\$165,867	3	\$(24,114)	(1)
9750	每股盈餘(元)		\$0.01		\$0.11	
9850	基本每股盈餘 稀釋每股盈餘		\$0.01		\$0.11	

(請參閱後附個體財務報表附註)



董事長：



經理人：



會計主管：

特別記載事項

財務狀況及財務績效之檢討分析與風險事項

財務概況


營運概況

募資情形

公司治理報告

公司簡介

致股東報告書



民國110年1月1日至12月31日

單位：新臺幣千元

代碼	項 目	股本	資本公積	法定盈餘公積	特別盈餘公積	未分配盈餘	國外營運機構財務報表換算之兌換差額	其他權益項目		庫藏股票	權益總額
								透過其他綜合損益按公允價值衡量之金融資產(負債)實現(損)益	其他		
A1	民國109年1月1日餘額	3100	3200	3310	3320	3350	3410	3420	3490	3500	3XXX
	盈餘指撥及分配：	\$14,591,252	\$701,047	\$344,852	\$565,160	\$1,492,731	\$(1,327,400)	\$436,748	\$(107)	\$(1,492,651)	\$15,311,632
B1	提列法定盈餘公積	-	-	45,374	-	(45,374)	-	-	-	-	-
B3	提列特別盈餘公積	-	-	-	325,599	(325,599)	-	-	-	-	-
B5	普通股現金股利	-	-	-	-	(427,680)	-	-	-	-	(427,680)
C7	其他資本公積變動：	-	(987)	-	-	-	-	-	-	-	(987)
D1	採用權益法認列之關聯企業及合資之變動數	-	-	-	-	142,183	-	-	-	-	142,183
D3	民國109年度其他綜合損益	-	-	-	-	39,082	(539,320)	333,569	372	-	142,183
D5	本期綜合損益總額	-	-	-	-	181,265	(539,320)	333,569	372	-	(166,297)
L1	庫藏股買回	-	-	-	-	-	-	-	-	(331,781)	(24,114)
L7	子公司處分母公司股票視同庫藏股交易	-	(79,073)	-	-	-	-	-	-	298,079	(331,781)
M1	發放予子公司股利調整資本公積	-	17,206	-	-	-	-	-	-	-	219,006
M7	對子公司所有權益變動	-	8,229	-	-	-	-	-	-	-	17,206
N1	對子公司基礎給付交易	78,800	53,403	-	-	-	-	-	-	-	8,229
Q1	處分透過其他綜合損益按公允價值衡量之權益工具	-	-	-	-	(130,330)	-	130,330	-	-	132,203
T1	其他	-	4,993	-	-	-	-	-	-	-	4,993
Z1	民國109年12月31日餘額	\$14,670,052	\$704,818	\$390,226	\$890,759	\$745,013	\$(1,866,720)	\$900,647	\$265	\$(1,526,353)	\$14,908,707
A1	民國110年1月1日餘額	\$14,670,052	\$704,818	\$390,226	\$890,759	\$745,013	\$(1,866,720)	\$900,647	\$265	\$(1,526,353)	\$14,908,707
	盈餘指撥及分配：	-	-	5,094	-	(5,094)	-	-	-	-	-
B1	提列法定盈餘公積	-	-	5,094	-	(5,094)	-	-	-	-	-
B3	提列特別盈餘公積	-	-	-	75,049	(75,049)	-	-	-	-	-
B5	普通股現金股利	-	-	-	-	(419,611)	-	-	-	-	(419,611)
C7	其他資本公積變動：	-	956	-	-	-	-	-	-	-	956
D1	採用權益法認列之關聯企業及合資之變動數	-	-	-	-	14,270	-	-	-	-	14,270
D3	民國110年度其他綜合損益	-	-	-	-	13,933	(377,335)	514,765	234	-	151,597
D5	本期綜合損益總額	-	-	-	-	28,203	(377,335)	514,765	234	-	165,867
L7	子公司處分母公司股票視同庫藏股交易	-	(165,243)	-	-	-	-	-	-	781,975	616,732
M7	對子公司所有權益變動	126,630	(18,014)	-	-	-	-	-	-	-	(18,014)
N1	對子公司基礎給付交易	-	136,316	-	-	-	-	-	-	412,596	675,542
Q1	處分透過其他綜合損益按公允價值衡量之權益工具	-	-	-	-	(686,765)	-	686,765	-	-	-
T1	其他	-	3,538	-	-	-	-	-	-	-	3,538
Z1	民國110年12月31日餘額	\$14,796,682	\$662,371	\$395,320	\$965,808	\$(413,303)	\$(2,244,055)	\$2,102,177	\$499	\$(331,782)	\$15,933,717



會計主管：



經理人：



董事長：

(請參閱後附個體財務報表附註)



民國110年1月1日至112年3月31日

代碼	項目	民國110年度 金額	民國109年度 金額	項目	民國110年度 金額	民國109年度 金額
AAAA	營業活動之現金流量：			投資活動之現金流量：		
A10000	本期稅前淨利	\$97,554	\$293,226	處分透過其他綜合損益按公允價值衡量之金融資產	\$350,642	\$-
A20000	調整項目：			透過其他綜合損益按公允價值衡量之金融資產減資退回股款	1,777	1,802
A20010	收益費損項目：			取得採用權益法之投資	-	(437,545)
A20100	折舊費用	27,945	31,703	處分子公司	8,790	232,741
A20200	攤銷費用	11,159	16,731	因合併產生之現金流入	563,722	-
A20400	透過損益按公允價值衡量金融資產及負債之淨利益	(592)	(1,076)	取得不動產、廠房及設備	(5,942)	(5,379)
A20900	利息費用	135,805	151,940	處分不動產、廠房及設備	674	1,913
A21200	利息收入	(5,952)	(4,317)	取得無形資產	(9,113)	(25,414)
A21300	股利收入	(243,544)	(184,343)	其他非流動資產減少	-	593
A21900	股份基礎給付酬勞成本	78,469	28,766	收取之股利	495,539	442,523
A22400	採用權益法認列之子公司、關聯企業及合資利益之份額	(32,297)	(245,223)	投資活動之淨現金流入(出)	1,406,089	211,234
A22500	處分不動產、廠房及設備利益	(674)	(129)			
A23700	非金融資產減損損失	56,930	7,262			
A29900	其他項目	3,538	4,993			
A30000	與營業活動相關之資產/負債變動數：					
A31115	強制透過損益按公允價值衡量之金融資產(增加)減少	49,980	-	籌資活動之現金流量：		
A31125	合約資產(增加)減少	(5,626)	-	短期借款增加	105,365	-
A31130	應收票據(增加)減少	1,803	(343)	短期借款減少	-	(2,763,285)
A31150	應收帳款(增加)減少	(103,546)	(21,375)	應付短期票券增加	1,240,000	-
A31160	其他應收款(增加)減少	(497,992)	356,746	應付短期票券減少	-	(120,000)
A31180	其他應收款-關係人(增加)減少	(4,244)	(501)	舉借長期借款	4,250,000	4,475,000
A31190	其他應收款-關係人(增加)減少	(639,091)	(170,308)	償還長期借款	(5,962,500)	(1,385,000)
A31200	存貨(增加)減少	(48,603)	164	其他非流動負債-其他增加	-	1,883
A31230	預付款項(增加)減少	(8,137)	3,275	其他非流動負債-其他減少	(101)	-
A31240	其他流動資產(增加)減少	(18,528)	(2,572)	發放現金股利	(419,611)	(427,680)
A32125	合約負債增加(減少)	5,782	(28,673)	員工執行認股權	141,777	86,761
A32130	應付票據增加(減少)	-	(754)	庫藏股票買回成本	-	(331,781)
A32150	應付帳款增加(減少)	(1,305)	1,351	員工購買庫藏股	411,163	-
A32160	其他應付款(增加)減少	583,979	(47,448)	籌資活動之淨現金流入(出)	(233,907)	(464,102)
A32180	其他應付款增加(減少)	53,086	(46,833)			
A32190	其他應付款-關係人增加(減少)	(916)	(7,012)			
A32230	其他流動負債-其他增加(減少)	53,359	21,942			
A32240	淨確定福利負債增加(減少)	(16,296)	(16,048)			
A33000	營運產生之現金流入(出)	(467,954)	141,144			
A33100	收取之利息	3,715	4,533			
A33300	支付之利息	(137,657)	(149,921)			
A33500	退還(支付)之所得稅	(581)	643			
AAAA	營業活動之淨現金流入(出)	(602,477)	(3,601)			
				本期現金及約當現金增加(減少)數	569,705	(256,469)
				期初現金及約當現金餘額	41,375	297,844
				期末現金及約當現金餘額	\$611,080	\$41,375

(請參閱後附個體財務報表附註)



董事長：



經理人：

會計主管：



特別記載事項

財務狀況及財務績效之檢討分析與風險事項

財務概況

營運概況

募資情形

公司治理報告

公司簡介

致股東報告書

## 金寶電子工業股份有限公司-個體財務報表附註

民國110年1月1日至12月31日及民國109年1月1日至12月31日

(金額除另有註明者外，均以新臺幣千元為單位)

### 一、公司沿革

金寶電子工業股份有限公司(以下簡稱本公司)於民國62年4月24日依中華民國公司法設立，於民國78年11月7日股票獲准上市。主要經營業務為買賣消費性電子、電腦及週邊設備、網路通訊、影像等相關產品。本公司註冊地及主要營運據點分別位於臺北市松山區南京東路五段99號10樓及新北市深坑區北深路三段147號。

### 二、通過財務報告之日期及程序

本公司民國110年度及109年度之個體財務報告業經董事會於民國111年3月10日通過發布。

### 三、新發布及修訂準則及解釋之適用

#### 1. 首次適用國際財務報導準則而產生之會計政策變動

本公司已採用金融監督管理委員會(以下簡稱金管會)已認可且自民國110年1月1日以後開始之會計年度適用之國際財務報導準則、國際會計準則、國際財務報導解釋或解釋公告。本公司經評估前述自民國110年1月1日以後開始新適用之準則及修正對本公司並無重大影響。

#### 2. 本公司尚未採用下列國際會計準則理事會已發布且金管會已認可之新發布、修訂及修正準則或解釋：

項次	新發布/修正/修訂準則及解釋	國際會計準則理事會發布之生效日
1	對國際財務報導準則有限度範圍修正，包括對國際財務報導準則第3號、國際會計準則第16號及國際會計準則第37號之修正，以及年度改善	民國111年1月1日

(1) 對國際財務報導準則有限度範圍修正，包括對國際財務報導準則第3號、國際會計準則第16號及國際會計準則第37號之修正，以及年度改善

##### A. 更新對觀念架構之索引(國際財務報導準則第3號之修正)

此修正係藉由取代對財務報導之觀念架構的舊版索引，以民國107年3月發布之最新版本索引更新國際財務報導準則第3號。另新增一項認列原則之例外，以避免因負債及或有負債產生可能的「第2日」利得或損失。此外，釐清針對不受取代架構索引影響之或有資產之既有指引。

##### B. 不動產、廠房及設備：達到預定使用狀態前之價款(國際會計準則第16號之修正)

此修正係就企業針對其於資產達到預定使用狀態時出售所生產之項目，禁止企業自不動產、廠房及設備之成本減除出售之價款；反之，企業將此等銷售價款及其相關成本認列於損益。

##### C. 虧損性合約—履行合約之成本(國際會計準則第37號之修正)

此修正釐清企業於評估合約是否係屬虧損性時，應予計入之成本。

##### D. 民國107年至109年國際財務報導準則之改善

*國際財務報導準則第1號之修正*



此修正簡化子公司於母公司之後成為首次適用者時，關於適用國際財務報導準則第1號之累積換算調整數衡量。

*國際財務報導準則第9號「金融工具」之修正*

此修正釐清當企業評估金融負債之新合約條款或修改後條款是否與原始金融負債具有重大差異時所包括之費用。

*國際財務報導準則第16號「租賃」釋例之修正*

此係對釋例13承租人之權益改良相關之租賃誘因進行修正。

*國際會計準則第41號之修正*

此修正移除衡量公允價值時現金流量不計入稅捐之規定，以使國際會計準則第41號之公允價值衡量之規定與其他國際財務報導準則之相關規定一致。

以上為國際會計準則理事會已發布，金管會已認可且自民國 111 年 1 月 1 日以後開始之會計年度適用之新發布、修訂及修正之準則或解釋，本公司評估前述之新公布或修正準則、或解釋對本公司並無重大影響。

3. 截至財務報告通過發布日為止，本公司未採用下列國際會計準則理事會已發布但金管會尚未認可之新發布、修訂及修正準則或解釋：

項次	新發布/修正/修訂準則及解釋	國際會計準則理事會發布之生效日
1	國際財務報導準則第10號「合併財務報表」及國際會計準則第28號「投資關聯企業及合資」之修正 - 投資者與其關聯企業或合資間之資產出售或投入	待國際會計準則理事會決定
2	國際財務報導準則第17號「保險合約」	民國112年1月1日
3	負債分類為流動或非流動(國際會計準則第1號之修正)	民國112年1月1日
4	揭露倡議 - 會計政策(國際會計準則第1號之修正)	民國112年1月1日
5	會計估計之定義(國際會計準則第8號之修正)	民國112年1月1日
6	與單一交易所產生之資產及負債有關之遞延所得稅(國際會計準則第12號之修正)	民國112年1月1日

- (1) 國際財務報導準則第10號「合併財務報表」及國際會計準則第28號「投資關聯企業及合資」之修正 - 投資者與其關聯企業或合資間之資產出售或投入

此計畫係為處理國際財務報導準則第10號「合併財務報表」與國際會計準則第28號「投資關聯企業及合資」間，有關以子公司作價投資關聯企業或合資而喪失控制之不一致。國際會計準則第28號規定投入非貨幣性資產以交換關聯企業或合資之權益時，應依順流交易之處理方式消除所產生利益或損失之份額；國際財務報導準則第10號則規定應認列喪失對子公司之控制時之全數利益或損失。此修正限制國際會計準則第28號之前述規定，當構成國際財務報導準則第3號所定義為業務之資產出售或投入時，其所產生之利益或損失應全數認列。

此修正亦修改國際財務報導準則第10號使得投資者與其關聯企業或合資間，當出售或投入不構成國際財務報導準則第3號所定義業務之子公司時，其產生之利益或損失，僅就非屬投資者所享有份額之範圍認列。

- (2) 國際財務報導準則第17號「保險合約」

此準則提供保險合約全面性之模型，含括所有會計相關部分(認列、衡量、表達及揭露原則)，準則之

核心為一般模型，於此模型下，原始認列以履約現金流量及合約服務邊際兩者之合計數衡量保險合約群組；於每一報導期間結束日之帳面金額為剩餘保障負債及已發生理賠負債兩者之總和。

除一般模型外，並提供具直接參與特性合約之特定適用方法(變動收費法)；及短期合約之簡化法(保費分攤法)。

此準則於民國106年5月發布後，另於民國109年及110年發布修正，該等修正除於過渡條款中將生效日延後2年(亦即由原先民國110年1月1日延後至民國112年1月1日)並提供額外豁免外，並藉由簡化部分規定而降低採用此準則成本，以及修改部分規定使部分情況更易於解釋。此準則之生效將取代過渡準則(亦即國際財務報導準則第4號「保險合約」)

(3) 負債分類為流動或非流動(國際會計準則第1號之修正)

此係針對會計準則第1號「財務報表之表達」第69段至76段中負債分類為流動或非流動進行修正。

(4) 揭露倡議 - 會計政策(國際會計準則第1號之修正)

此修正係改善會計政策之揭露，以提供投資者及其他財務報表主要使用者更有用之資訊。

(5) 會計估計之定義(國際會計準則第8號之修正)

此修正直接定義會計估計，並對國際會計準則第8號「會計政策、會計估計變動及錯誤」進行其他修正，以協助企業區分會計政策變動與會計估計變動。

(6) 與單一交易所產生之資產及負債有關之遞延所得稅(國際會計準則第12號之修正)

此修正係限縮國際會計準則第12號「所得稅」第15及24段中有關遞延所得稅認列豁免之範圍，使該豁免不適用於原始認列時產生相同金額之應課稅及可減除暫時性差異之交易

以上國際會計準則理事會已發布但金管會尚未認可之準則或解釋，其實際適用日期以金管會規定為準，除上述(2)對本公司無重大影響外，本公司現正評估前述剩餘其他新公布或修正準則、或解釋之潛在影響對本集團之影響，相關影響待評估完成時予以揭露。

#### 四、重大會計政策之彙總說明

##### 1. 遵循聲明

本公司民國110年度及109年度之個體財務報告係依據證券發行人財務報告編製準則編製。

##### 2. 編製基礎

本公司依據證券發行人財務報告編製準則編製個體財務報告。依據證券發行人財務報告編製準則第21條規定，個體財務報告當期損益及其他綜合損益與合併基礎編製之財務報告中當期損益及其他綜合損益歸屬於母公司業主之分攤數相同，且個體財務報告業主權益與合併基礎編製之財務報告中歸屬於母公司業主之權益相同。因此，投資子公司於個體財務報告係以「採用權益法之投資」表達，並作必要之評價調整。

個體財務報表除以公允價值衡量之金融工具外，係以歷史成本為編製基礎。除另行註明者外，個體財務報表均以新臺幣千元為單位。

##### 3. 外幣交易

本公司之個體財務報表係以功能性貨幣新臺幣表達。

外幣交易係以交易日匯率換算為其功能性貨幣記錄。於每一報導期間結束日，外幣貨幣性項目以該日收盤匯率換算；以公允價值衡量之外幣非貨幣性項目，以衡量公允價值當日之匯率換算；以歷史成本衡量之外幣非

貨幣性項目，以原始交易日之匯率換算。

除下列所述者外，因交割或換算貨幣性項目所產生之兌換差額，於發生當期認列為損益：

- (1) 為取得符合要件之資產所發生之外幣借款，其產生之兌換差額若視為對利息成本之調整者，為借款成本之一部分，予以資本化作為該項資產之成本。
- (2) 適用國際財務報導準則第9號「金融工具」之外幣項目，依金融工具之會計政策處理。
- (3) 構成報導個體對國外營運機構淨投資一部分之貨幣性項目，所產生之兌換差額原始係認列為其他綜合損益，並於處分該淨投資時，自權益重分類至損益。

當非貨幣性項目之利益或損失認列為其他綜合損益時，該利益或損失之任何兌換組成部分認列為其他綜合損益。當非貨幣性項目之利益或損失認列為損益時，該利益或損失之任何兌換組成部分認列為損益。

#### 4. 外幣財務報表之換算

本公司之每一國外營運機構係外幣財務報表之換算功能性貨幣，並以該功能性貨幣衡量其財務報表。編製個體財務報表時，國外營運機構之資產與負債係以該資產負債表日之收盤匯率換算為新臺幣，收益及費損項目係以當期平均匯率換算。因換算而產生之兌換差額認列為其他綜合損益，並於處分該國外營運機構時，將先前已認列於其他綜合損益並累計於權益項下之單獨組成部分之累計兌換差額，於認列處分損益時，自權益重分類至損益。涉及對包含國外營運機構之子公司喪失控制之部分處分，及部分處分對包含國外營運機構之關聯企業或聯合協議之權益後，所保留之權益係一包含國外營運機構之金融資產者，亦按處分處理。

在未喪失控制下部分處分包含國外營運機構之子公司時，按比例將認列於其他綜合損益之累計兌換差額重新歸屬予該國外營運機構之非控制權益，而不認列為損益；在未喪失重大影響或聯合控制下，部分處分包含國外營運機構之關聯企業或聯合協議時，累計兌換差額則按比例重分類至損益。

本公司因收購國外營運機構產生之商譽及對其資產與負債帳面金額所作之公允價值調整，視為該國外營運機構之資產及負債，並以其功能性貨幣列報。

#### 5. 資產與負債區分流動與非流動之分類標準

有下列情況之一者，分類為流動資產，非屬流動資產，則分類為非流動資產：

- (1) 預期於其正常營業週期中實現該資產，或意圖將其出售或消耗。
- (2) 主要為交易目的而持有該資產。
- (3) 預期於報導期間後12個月內實現該資產。
- (4) 現金或約當現金，但於報導期間後至少12個月將該資產交換或用以清償負債受到限制者除外。

有下列情況之一者，分類為流動負債，非屬流動負債，則分類為非流動負債：

- (1) 預期於其正常營業週期中清償該負債。
- (2) 主要為交易目的而持有該負債。
- (3) 預期於報導期間後12個月內到期清償該負債。
- (4) 不能無條件將清償期限遞延至報導期間後至少12個月之負債。負債之條款，可能依交易對方之選擇，以發行權益工具而導致其清償者，並不影響其分類。

#### 6. 現金及約當現金

現金及約當現金係庫存現金、活期存款及可隨時轉換成定額現金且價值變動風險甚小之短期並具高度流動性之定期存款或投資(包括合約期間12個月內之定期存款)。

#### 7. 金融工具

金融資產與金融負債於本公司成為該金融工具合約條款之一方時認列。

符合國際財務報導準則第9號「金融工具」適用範圍之金融資產與金融負債，於原始認列時，係依公允價值衡量，直接可歸屬於金融資產與金融負債(除分類為透過損益按公允價值衡量之金融資產及金融負債外)取得或發行之交易成本，係從該金融資產及金融負債之公允價值加計或減除。

#### (1) 金融資產之認列與衡量

本公司所有慣例交易金融資產之認列與除列，採交易日會計處理。

本公司以下列兩項為基礎將金融資產分類為後續按攤銷後成本衡量、透過其他綜合損益按公允價值衡量或透過損益按公允價值衡量之金融資產：

- A. 管理金融資產之經營模式
- B. 金融資產之合約現金流量特性

#### 按攤銷後成本衡量之金融資產

同時符合下列兩條件之金融資產，按攤銷後成本衡量，並以應收票據、應收帳款、按攤銷後成本衡量之金融資產及其他應收款等項目列報於資產負債表：

- A. 管理金融資產之經營模式：持有金融資產以收取合約現金流量
- B. 金融資產之合約現金流量特性：現金流量完全為支付本金及流通在外本金金額之利息

此等金融資產(不包括涉及避險關係者)後續以攤銷後成本【原始認列時衡量之金額，減除已償付之本金，加計或減除該原始金額與到期金額間差額之累積攤銷數(使用有效利息法)，並調整備抵損失】衡量。於除列、透過攤銷程序或認列減損利益或損失時，將其利益或損失認列於損益。

以有效利息法(以有效利率乘以金融資產總帳面金額)或下列情況計算之利息，則認列於損益：

- A. 如屬購入或創始之信用減損金融資產，以信用調整後有效利率乘以金融資產攤銷後成本
- B. 非屬前者，惟後續變成信用減損者，以有效利率乘以金融資產攤銷後成本

#### 透過其他綜合損益按公允價值衡量之金融資產

同時符合下列兩條件之金融資產，按透過其他綜合損益按公允價值衡量，並以透過其他綜合損益按公允價值衡量之金融資產及應收帳款列報於資產負債表：

- A. 管理金融資產之經營模式：收取合約現金流量及出售金融資產
- B. 金融資產之合約現金流量特性：現金流量完全為支付本金及流通在外本金金額之利息

此類金融資產相關損益之認列說明如下：

- A. 除列或重分類前，除減損利益或損失與外幣兌換損益認列於損益外，其利益或損失係認列於其他綜合損益
- B. 除列時，先前認列於其他綜合損益之累積利益或損失係自權益重分類至損益作為重分類調整
- C. 以有效利息法(以有效利率乘以金融資產總帳面金額)或下列情況計算之利息，則認列於損益：
  - (a) 如屬購入或創始之信用減損金融資產，以信用調整後有效利率乘以金融資產攤銷後成本
  - (b) 非屬前者，惟後續變成信用減損者，以有效利率乘以金融資產攤銷後成本

此外，對於屬國際財務報導準則第9號適用範圍之權益工具，且該權益工具既非持有供交易，亦非適用國際財務報導準則第3號之企業合併中之收購者所認列之或有對價，於原始認列時，選擇(不可撤銷)將其後續公允價值變動列報於其他綜合損益。列報於其他綜合損益中之金額後續不得移轉至損益(處分該等權益工具時，將列入其他權益項目之累積金額，直接轉入保留盈餘)，並以透過其他綜合損益按公允價值衡量之金融資產列報於資產負債表。投資之股利則認列於損益，除非該股利明顯代表部分投資成本之回收。

#### 透過損益按公允價值衡量之金融資產

除前述符合特定條件而按攤銷後成本衡量或透過其他綜合損益按公允價值衡量外，金融資產均採透過損益按公允價值衡量，並以透過損益按公允價值衡量之金融資產及應收帳款列報於資產負債表。

此類金融資產以公允價值衡量，其再衡量產生之利益或損失認列為損益，該認列為損益之利益或損失包含該金融資產所收取之任何股利或利息。

#### (2) 金融資產減損

本公司對透過其他綜合損益按公允價值衡量之債務工具投資及按攤銷後成本衡量之金融資產，係以預期信用損失認列並衡量備抵損失。透過其他綜合損益按公允價值衡量之債務工具投資係將備抵損失認列於其他綜合損益，且不減少該投資之帳面金額。

本公司以反映下列各項之方式衡量預期信用損失：

- A. 藉由評估各可能結果而決定之不偏且以機率加權之金額
- B. 貨幣時間價值
- C. 與過去事項、現時狀況及未來經濟狀況預測有關之合理且可佐證之資訊(於資產負債表日無須過度成本或投入即可取得者)

衡量備抵損失之方法說明如下：

- A. 按12個月預期信用損失金額衡量：包括金融資產自原始認列後信用風險未顯著增加，或於資產負債表日判定為信用風險低者。此外，亦包括前一報導期間按存續期間預期信用損失金額衡量備抵損失，但於本期資產負債表日不再符合自原始認列後信用風險已顯著增加之條件者。
- B. 存續期間預期信用損失金額衡量：包括金融資產自原始認列後信用風險已顯著增加，或屬購入或創始之信用減損金融資產。
- C. 對於屬國際財務報導準則第15號範圍內之交易所產生之應收帳款或合約資產，本公司採用存續期間預期信用損失金額衡量備抵損失。
- D. 對於屬國際財務報導準則第16號範圍內之交易所產生之應收租賃款，本公司採用存續期間預期信用損失金額衡量備抵損失。

本公司於每一資產負債表日，以比較金融工具於資產負債表日與原始認列日之違約風險之變動，評估金融工具於原始認列後之信用風險是否已顯著增加。另與信用風險相關資訊請詳附註十二。

#### (3) 金融資產除列

本公司持有之金融資產於符合下列情況之一時除列：

- A. 來自金融資產現金流量之合約權利終止。
- B. 已移轉金融資產且將該資產所有權之幾乎所有風險及報酬移轉予他人。
- C. 既未移轉亦未保留資產所有權之幾乎所有風險及報酬，但已移轉對資產之控制。

一金融資產整體除列時，其帳面金額與已收取或可收取對價加計認列於其他綜合損益之任何累計利益或損失總和間之差額係認列於損益。

#### (4) 金融負債及權益工具

##### 負債或權益之分類

本公司發行之負債及權益工具係依據合約協議之實質與金融負債及權益工具之定義分類為金融負債或權益。

##### 權益工具

權益工具係指表彰本公司於資產減除所有負債後剩餘權益之任何合約，本公司發行之權益工具係以取得之價款扣除直接發行成本後之金額認列。

##### 金融負債

符合國際財務報導準則第9號適用範圍之金融負債於原始認列時，分類為透過損益按公允價值衡量之金融負債或以攤銷後成本衡量之金融負債。

### 透過損益按公允價值衡量之金融負債

透過損益按公允價值衡量之金融負債，包括持有供交易之金融負債及指定透過損益按公允價值衡量之金融負債。

當符合下列條件之一，分類為持有供交易：

- A. 其取得之主要目的為短期內出售；
- B. 於原始認列時即屬合併管理之可辨認金融工具組合之一部分，且有近期該組合為短期獲利之操作型態之證據；或
- C. 屬衍生工具(財務保證合約或被指定且有效之避險工具之衍生工具除外)。

對於包含一個或多個嵌入式衍生工具之合約，可指定整體混合(結合)合約為透過損益按公允價值衡量之金融負債；當符合下列因素之一而可提供更相關之資訊時，於原始認列時指定為透過損益按公允價值衡量：

- A. 該指定可消除或重大減少衡量或認列不一致；或
- B. 一組金融負債或一組金融資產及金融負債，依書面之風險管理或投資策略，以公允價值基礎管理並評估其績效，且本公司內部提供予管理階層之該投資組合資訊，亦以公允價值為基礎。

此類金融負債再衡量產生之利益或損失認列為損益，該認列為損益之利益或損失包含該金融負債所支付之任何利息。

### 以攤銷後成本衡量之金融負債

以攤銷後成本衡量之金融負債包括應付款項及借款等，於原始認列後，續後以有效利率法衡量。當金融負債除列及透過有效利率法攤提時，將其相關損益及攤銷數認列於損益。

攤銷後成本之計算考量取得時之折價或溢價及交易成本。

### 金融負債之除列

當金融負債之義務解除、取消或失效時，則除列該金融負債。

當本公司與債權人間就具重大差異條款之債務工具進行交換，或對現有金融負債之全部或部分條款作重大修改(不論是否因財務困難)，以除列原始負債並認列新負債之方式處理，除列金融負債時，將其帳面金額與所支付或應支付對價總額(包括移轉之非現金資產或承擔之負債)間之差額認列於損益。

#### (5) 金融資產及負債之互抵

金融資產及金融負債僅於已認列金額目前具互抵之法律行使權利且有意圖以淨額交割或同時變現資產及清償負債時，方能予以互抵並以淨額列示於資產負債表。

#### 8. 衍生工具

本公司所持有或發行之衍生工具係用以規避匯率風險及利率風險，其中屬指定且為有效避險者，於資產負債表列報為避險之金融資產或負債；其餘非屬指定且為有效避險者，則於資產負債表列報為透過損益按公允價值衡量之金融資產或金融負債。

衍生工具之原始認列係以衍生工具合約簽訂日之公允價值衡量，並於續後採公允價值衡量。當衍生工具之公允價值為正數時，為金融資產；公允價值為負數時，則為金融負債。衍生工具公允價值變動直接認列於損益，惟涉及避險且屬有效部分者，則依避險類型認列於損益或權益項下。

主契約為非金融資產或金融負債者，當嵌入於主契約之衍生工具，其經濟特性及風險與主契約並非緊密關聯，且主契約非屬透過損益按公允價值衡量時，該嵌入式衍生工具應視為獨立之衍生工具處理。

#### 9. 公允價值衡量

公允價值係指於衡量日，市場參與者間在有秩序之交易中出售某一資產所能收取或移轉某一負債所需支付之價格。公允價值衡量假設該出售資產或移轉負債之交易發生於下列市場之一：

- (1) 該資產或負債之主要市場，或
  - (2) 若無主要市場，該資產或負債之最有利市場
- 主要或最有利市場必須是公司所能進入以進行交易者。

資產或負債之公允價值衡量係使用市場參與者於定價資產或負債時會使用之假設，其假設該等市場參與者依其經濟最佳利益為之。

非金融資產之公允價值衡量考量市場參與者藉由將該資產用於其最高及最佳使用或藉由將該資產出售予會將該資產用於其最高及最佳使用之另一市場參與者，以產生經濟效益之能力。

本公司採用在相關情況下適合且有足夠資料可得之評價技術以衡量公允價值，並最大化攸關可觀察輸入值之使用且最小化不可觀察輸入值之使用。

#### 10. 存貨

存貨按逐項比較之成本與淨變現價值孰低法評價。

成本指為使存貨達到可供銷售或可供生產狀態及地點所產生之成本：

原物料 - 以實際進貨成本，採加權平均法  
 半成品及製成品 - 包括直接原料、人工及以正常產能分攤之固定製造費用，但不包含借款成本。

淨變現價值指在正常情況下，估計售價減除至完工尚須投入之成本及銷售費用後之餘額。

勞務提供係依據國際財務報導準則第15號之規定處理，非屬存貨範圍。

#### 11. 採用權益法之投資

本公司對子公司之投資係依據證券發行人財務報告編製準則第21條之規定，以「採用權益法之投資」表達並作必要之評價調整，以使個體財務報告當期損益及其他綜合損益與合併基礎編製之財務報告中當期損益及其他綜合損益歸屬於母公司業主之分攤數相同，且個體財務報告業主權益與合併基礎編製之財務報告中歸屬於母公司業主之權益相同。此等調整主要係考量投資子公司於合併財務報表依據國際財務報導準則第10號「合併財務報表」之處理及不同報導個體層級適用國際財務報導準則之差異，並借記或貸記「採用權益法之投資」、「採用權益法關聯企業及合資損益份額」或「採用權益法關聯企業及合資其他綜合損益份額」等科目。本公司對關聯企業之投資除分類為待出售資產外，係採用權益法處理。關聯企業係指本公司對其有重大影響者。合資係指本公司對聯合協議(具聯合控制者)之淨資產具有權利者。

於權益法下，投資關聯企業或合資於資產負債表之列帳，係以成本加計取得後本公司對該關聯企業或合資淨資產變動數依持股比例認列之金額。對關聯企業或合資投資之帳面金額及其他相關長期權益於採用權益法減少至零後，於發生法定義務、推定義務或已代關聯企業支付款項之範圍內，認列額外損失及負債。本公司與關聯企業或合資間交易所產生之未實現損益，則依其對關聯企業或合資之權益比例消除。

當關聯企業或合資之權益變動並非因損益及其他綜合損益項目而發生且不影響本公司對其持股比例時，本公司係按持股比例認列相關所有權權益變動。因而所認列之資本公積於後續處分關聯企業或合資時，係按處分比例轉列損益。

關聯企業或合資增發新股時，本公司未按持股比例認購致使投資比例發生變動，因而使本公司對該關聯企業或合資所享有之淨資產持份發生增減者，以「資本公積」及「採用權益法之投資」調整該增減數。於投資比例變動為減少時，另將先已認列於其他綜合損益之相關項目，依減少比例重分類至損益或其他適當科目。前述所認列之資本公積於後續處分關聯企業或合資時，係按處分比例轉列損益。

關聯企業或合資之財務報表係就與本公司相同之報導期間編製，並進行調整以使其會計政策與本公司之會計政策一致。

本公司於每一報導期間結束日依國際會計準則第28號「投資關聯企業及合資」之規定確認是否有客觀證據顯示對關聯企業或合資之投資發生減損，若有減損之客觀證據，本公司即依國際會計準則第36號「資產減損」之規定以關聯企業或合資之可回收金額與帳面金額間之差異數計算減損金額，並將該金額認列於對關聯企業或合資之損益中。前述可回收金額如採用該投資之使用價值，本公司則依據下列估計決定相關使用價值：

(1) 本公司所享有關聯企業或合資估計未來產生現金流量現值之份額，包括關聯企業或合資因營運所產生之現金流量及最終處分該投資所得之價款；或

(2) 本公司預期由該投資收取股利及最終處分該投資所產生之估計未來現金流量現值。

因構成投資關聯企業或合資帳面金額之商譽組成項目，並未單獨認列，故無須對其適用國際會計準則第36號「資產減損」商譽減損測試之規定。

當喪失對關聯企業之重大影響或對合資之聯合控制時，本公司係以公允價值衡量並認列所保留之投資部分。喪失重大影響或聯合控制時，該投資關聯企業或合資之帳面金額與所保留投資之公允價值加計處分所得價款間之差額，則認列為損益。此外，當對關聯企業之投資成為對合資之投資，或對合資之投資成為對關聯企業之投資時，本公司持續適用權益法而不對保留權益作再衡量。

## 12. 不動產、廠房及設備

不動產、廠房及設備係以取得成本為認列基礎，並減除累計折舊及累計減損後列示，前述成本包含不動產、廠房及設備之拆卸、移除及復原其所在地點之成本及因未完工程所產生之必要利息支出。不動產、廠房及設備之各項組成若屬重大，則單獨提列折舊。當不動產、廠房及設備之重大組成項目須被定期重置，本公司將該項目視為個別資產並以特定耐用年限及折舊方法分別認列。該等被重置部分之帳面金額，則依國際會計準則第16號「不動產、廠房及設備」之除列規定予以除列。重大檢修成本若符合認列條件，係視為替換成本而認列為廠房及設備帳面金額之一部分，其他修理及維護支出則認列至損益。

折舊係以直線法按下列資產之估計耐用年限計提：

房屋及建築	3~60年
機器設備	3~13年
其他設備	1~15年

不動產、廠房及設備之項目或任一重要組成部分於原始認列後，若予處分或預期未來不會因使用或處分而有經濟效益之流入，則予以除列並認列損益。

不動產、廠房及設備之殘值、耐用年限及折舊方法係於每一財務年度終了時評估，若預期值與先前之估計不同時，該變動視為會計估計變動。

## 13. 租賃

本公司就合約成立日評估該合約是否係屬(或包含)租賃。若合約轉讓對已辨認資產之使用之控制權一段時間以換得對價，該合約係屬(或包含)租賃。為評估合約是否轉讓對已辨認資產之使用之控制權一段時間，本公司評估在整個使用期間是否具有下列兩者：

(1) 取得來自使用已辨認資產之幾乎所有經濟效益之權利；及

(2) 主導已辨認資產之使用之權利。

對於合約係屬(或包含)租賃者，本公司將合約中每一租賃組成部分作為單獨租賃，並與合約中之非租賃組成部分分別處理。對於合約包含一項租賃組成部分以及一項或多項之額外租賃或非租賃組成部分者，本公司以每一租賃組成部分之相對單獨價格及非租賃組成部分之彙總單獨價格為基礎，將合約中之對價分攤至該租賃組成部分。租賃及非租賃組成部分之相對單獨價格，以出租人(或類似供應者)分別對該組成部分(或類似組成部分)收取之價格為基礎決定。若可觀察之單獨價格並非隨時可得，本公司最大化可觀察資訊之使用以估計該單獨價格。

### 公司為承租人

除符合並選擇短期租賃或低價值標的資產之租賃外，當本公司係租賃合約之承租人時，對所有租賃認列使用權資產及租賃負債。

本公司於開始日，按於該日尚未支付之租賃給付之現值衡量租賃負債。若租賃隱含利率容易確定，租賃給付



使用該利率折現。若該利率並非容易確定，使用承租人增額借款利率。於開始日，計入租賃負債之租賃給付，包括與租賃期間內之標的資產使用權有關且於該日尚未支付之下列給付：

- (1) 固定給付(包括實質固定給付)，減除可收取之任何租賃誘因；
- (2) 取決於某項指數或費率之變動租賃給付(採用開始日之指數或費率原始衡量)；
- (3) 殘值保證下承租人預期支付之金額；
- (4) 購買選擇權之行使價格，若本公司可合理確定將行使該選擇權；及
- (5) 租賃終止所須支付之罰款，若租賃期間反映承租人將行使租賃終止之選擇權。

開始日後，本公司按攤銷後成本基礎衡量租賃負債，以有效利率法增加租賃負債帳面金額，反映租賃負債之利息；租賃給付之支付減少租賃負債帳面金額。

本公司於開始日，按成本衡量使用權資產，使用權資產之成本包含：

- (1) 租賃負債之原始衡量金額；
- (2) 於開始日或之前支付之任何租賃給付，減除收取之任何租賃誘因；
- (3) 承租人發生之任何原始直接成本；及
- (4) 承租人拆卸、移除標的資產及復原其所在地點，或將標的資產復原至租賃之條款及條件中所要求之狀態之估計成本。

使用權資產後續衡量以成本減除累計折舊及累計減損損失後列示，亦即適用成本模式衡量使用權資產。

若租賃期間屆滿時標的資產所有權移轉予本公司，或若使用權資產之成本反映本公司將行使購買選擇權，則自開始日起至標的資產耐用年限屆滿時，對使用權資產提列折舊。否則，本公司自開始日起至使用權資產之耐用年限屆滿時或租賃期間屆滿時兩者之較早者，對使用權資產提列折舊。

本公司適用國際會計準則第36號「資產減損」判定使用權資產是否發生減損並處理任何已辨認之減損損失。除符合並選擇短期租賃或低價值標的資產之租賃外，本公司於資產負債表列報使用權資產及租賃負債，並於綜合損益表分別列報與租賃相關之折舊費用及利息費用。

本公司對短期租賃及低價值標的資產之租賃，選擇按直線基礎或另一種有系統之基礎，將有關該等租賃之租賃給付於租賃期間認列為費用。

對符合新型冠狀病毒肺炎大流行之直接結果而發生之相關租金減讓，本公司選擇不評估其是否係租賃修改，而將該租金減讓以租賃給付變動處理，並已將該實務權宜作法適用於所有符合條件之租金減讓。

#### 公司為出租人

本公司於合約成立日將其每一租賃分類為營業租賃或融資租賃。租賃如移轉附屬於標的資產所有權之幾乎所有風險與報酬，係分類為融資租賃；若未移轉，則分類為營業租賃。於開始日，本公司於資產負債表認列融資租賃下所持有之資產，並按租賃投資淨額將其表達為應收融資租賃款。

對於合約包含租賃組成部分以及非租賃組成部分，本公司適用國際財務報導準則第15號規定分攤合約中之對價。

本公司按直線基礎或另一種有系統之基礎，將來自營業租賃之租賃給付認列為租金收入。對於營業租賃之非取決於某項指數或費率之變動租賃給付，於發生時認列為租金收入。

#### 14. 無形資產

單獨取得之無形資產於原始認列時係以成本衡量。透過企業合併取得之無形資產成本為收購日之公允價值。無形資產於原始認列後，係以其成本減除累計攤銷及累計減損損失後之金額作為帳面金額。不符合認列條件之內部產生無形資產不予資本化，而係於發生時認列至損益。

無形資產之耐用年限區分為有限及非確定耐用年限。

有限耐用年限之無形資產係於其耐用年限內攤銷，並於存有減損跡象時進行減損測試。有限耐用年限之無形資產攤銷期間及攤銷方法係至少於每一財務年度結束時進行複核。若資產之預估耐用年限與先前之估計不同或未來經濟效益消耗之預期型態已發生改變，則攤銷方法或攤銷期間將予以調整並視為會計估計變動。

非確定耐用年限之無形資產不予攤銷，但於每一年度依個別資產或現金產生單位層級進行減損測試。非確定耐用年限之無形資產係於每期評估是否有事件及情況繼續支持該資產之耐用年限仍屬非確定。若耐用年限由非確定改為有限耐用年限時，則推延適用。

無形資產之除列所產生之利益或損失係認列至損益。

本公司無形資產會計政策彙總如下：

	專利權	電腦軟體
耐用年限	有限(8年)	有限(1~4年)
使用之攤銷方法	依專利權期間或估計效益年限孰短者以直線法攤銷	於估計效益年限以直線法攤銷
內部產生或外部取得	外部取得	外部取得

#### 15. 非金融資產之減損

本公司於每一報導期間結束日評估所有適用國際會計準則第36號「資產減損」之資產是否存有減損跡象。如有減損跡象或須針對某一資產每年定期進行減損測試，本公司即以個別資產或資產所屬之現金產生單位進行測試。減損測試結果如資產或資產所屬現金產生單位之帳面金額大於其可回收金額，則認列減損損失。可回收金額為淨公允價值或使用價值之較高者。

本公司於每一報導期間結束日針對商譽以外之資產，評估是否有跡象顯示先前已認列之減損損失可能已不存在或減少。如存有此等跡象，本公司即估計該資產或現金產生單位之可回收金額。若可回收金額因資產之估計服務潛能變動而增加時，則迴轉減損。惟迴轉後帳面金額不超過資產在未認列減損損失情況下，減除應提列折舊或攤銷後之帳面金額。

繼續營業單位之減損損失及迴轉數係認列於損益。

#### 16. 負債準備

負債準備之認列條件係因過去事件所產生之現時義務(法定義務或推定義務)，於清償義務時，很有可能需要流出具經濟效益之資源，且該義務金額能可靠估計。當本公司預期某些或所有負債準備可被歸墊時，只有當歸墊幾乎完全確定時認列為單獨資產。若貨幣時間價值影響重大時，負債準備以可適當反映負債特定風險之現時稅前利率折現。負債折現時，因時間經過而增加之負債金額，認列為借款成本。

#### 17. 庫藏股票

本公司及子公司於取得本公司股票(庫藏股票)時係以取得成本認列並作為權益之減項。庫藏股票交易之價差認列於權益項下。

#### 18. 收入認列

本公司與客戶合約之收入主要包括銷售商品及提供勞務，會計處理分別說明如下：

##### 銷售商品

本公司銷售商品，於承諾之商品運送至客戶指定地點且客戶取得其控制(即客戶主導該商品之使用並取得該商品之幾乎所有剩餘效益之能力)時認列收入，以合約敘明之價格為基礎認列收入，因此，收入以合約敘明之價格為基礎。本公司以累積經驗並採期望值估計折扣產生之變動對價，惟其範圍僅限於與變動對價相關之不確定性於後續消除時，所認列之累計收入金額高度很有可能不會發生重大迴轉之部分。在協議之特定期間，對預期之數量折扣亦相對認列退款負債。然有部分合約，由於簽約時即先向客戶收取部分對價，本公司承擔須於續後提供商品之義務，故認列為合約負債。

本公司銷售商品交易之授信期間為30天~90天，大部分合約於商品移轉控制且具有無條件收取對價之權利時，即認列應收帳款，該等應收帳款通常期間短且不具重大財務組成部分；少部分合約，具有已移轉商品予客戶惟仍未具無條件收取對價之權利，則認列合約資產，合約資產另須依國際財務報導準則第9號規定按存續期間預期信用損失金額衡量備抵減損。

本公司前述合約負債轉列收入之期間通常不超過一年，並未導致重大財務組成部分之產生。

#### 提供勞務

本公司提供之勞務服務主要係提供支援服務，並依據實際提供勞務成本認列收入。當合約之結果無法合理估計時，僅就預期可回收之已發生費用範圍認為收入。然有部分合約，由於簽約時即先向客戶收取部分對價，本公司承擔須於續後提供勞務之義務，故認列為合約負債。

本公司前述合約負債轉列收入之期間通常不超過一年，並未導致重大財務組成部分之產生。

#### 19. 借款成本

直接可歸屬於取得、建造或生產符合要件之資產之借款成本，予以資本化為該資產成本之一部分。其他所有借款成本則認列為發生期間之費用。借款成本係包括與舉借資金有關而發生之利息及其他成本。

#### 20. 政府補助

本公司在能合理確信將符合政府補助所定條件，並可收到政府補助之經濟效益流入時，始認列政府補助收入。當補助與資產有關時，政府補助做為該資產帳面價值之減項，於資產耐用年限內透過折舊費用之減少，於折舊性資產耐用年限內將補助認列於損益；當補助與費用項目有關時，則在相關費用發生期間時將其減除。

#### 21. 退職後福利計畫

本公司員工退休辦法適用於所有正式任用之員工，員工退休基金全數提存於勞工退休準備金監督委員會管理，並存入退休基金專戶，由於上述退休金係以退休準備金監督委員會名義存入，與本公司完全分離，故未列入上開個體財務報表中。

對於屬確定提撥計畫之退職後福利計畫，本公司每月負擔之員工退休金提撥率，不得低於員工每月薪資百分之六，所提撥之金額認列為當期費用。

對於屬確定福利計畫之退職後福利計畫，依據預計單位福利法於年度報導期間結束日按精算報告提列。淨確定福利負債(資產)再衡量數包括計畫資產報酬與資產上限影響數之任何變動，並減除包含於淨確定福利負債(資產)淨利息之金額，以及精算損益。淨確定福利負債(資產)再衡量數於發生時，列入其他綜合損益項下，並立即認列於保留盈餘。前期服務成本為計畫修正或縮減所產生之確定福利義務現值之變動數，且於下列兩者較早之日期認列為費用：

- (1) 當計畫修正或縮減發生時；及
- (2) 當公司認列相關重組成本或離職福利時。

淨確定福利負債(資產)淨利息係由淨確定福利負債(資產)乘以折現率決定，兩者均於年度報導期間開始時決定，再考量該期間淨確定福利負債(資產)因提撥金及福利支付產生之任何變動。

#### 22. 股份基礎給付交易

本公司與員工間權益交割之股份基礎給付交易，其成本係以權益工具之給與日公允價值衡量。公允價值係以適當之定價模式衡量。

權益交割之股份基礎給付交易之成本係於服務條件及績效條件達成之期間內逐期認列，並相對認列權益之增加。於既得日前每一報導期間結束日針對權益交割交易所認列之累計費用，係反映既得期間之經過及本公司對最終將既得之權益工具數量之最佳估計。每一報導期間期初及期末針對股份基礎給付交易所認列之累計成

本變動數，則認列至該期間之損益。

股份基礎給付獎勵最終若未符合既得條件，則無須認列任何費用。但權益交割交易之既得條件如係與市價條件或非既得條件有關，則在所有服務或績效條件均已達成之情況下，無論市價條件或非既得條件是否達成，相關費用仍予以認列。

於修改權益交割交易條件時，則至少認列未修改下之原始給付成本。股份基礎交易之交易條件修改若增加股份基礎給付交易之公允價值總數或對員工有利時，則認列額外之權益交割交易成本。

權益交割之股份基礎給付獎勵計畫若被取消，則視為於取消日即已既得，並立即認列尚未認列之剩餘股份基礎給付費用，此包括企業或員工可控制之非既得條件並未達成之獎勵計畫。若原先取消之獎勵係由新的獎勵計畫取代且於給與日即被確認將取代被取消之獎勵計畫，則將取消及新給與之獎勵計畫視同原始獎勵計畫之修改。

流通在外選擇權之稀釋效果將於計算稀釋每股盈餘時，以額外股份計算其稀釋效果。

發行限制員工權利股票時，係以給與日所給與之權益商品公允價值為基礎，於既得期間認列薪資費用及相對之權益增加；於給與日時本公司認列員工未賺得酬勞，員工未賺得酬勞屬過渡科目，於個體資產負債表中作為權益減項，並依時間經過轉列薪資費用。

### 23. 所得稅

所得稅費用(利益)係指包含於決定本期損益中，與當期所得稅及遞延所得稅有關之彙總數。

#### 當期所得稅

與本期及前期有關之本期所得稅負債(資產)，係以報導期間結束日已立法或實質性立法之稅率及稅法衡量。當期所得稅與認列於其他綜合損益或直接認列於權益之項目有關者，係分別認列於其他綜合損益或權益而非損益。

未分配盈餘加徵營利事業所得稅部分，於股東會決議分配盈餘之日列為所得稅費用。

#### 遞延所得稅

遞延所得稅係就報導期間結束日，資產與負債之課稅基礎與其於資產負債表之帳面金額間所產生之暫時性差異予以計算。

除下列兩者外，所有應課稅暫時性差異皆予認列為遞延所得稅負債：

- A. 商譽之原始認列；或非屬企業個體交易所產生，且於交易當時既不影響會計利潤亦不影響課稅所得(損失)之資產或負債原始認列；
- B. 因投資子公司、關聯企業及聯合協議權益所產生，其迴轉時點可控制且於可預見之未來很有可能不會迴轉之應課稅暫時性差異。

除下列兩者外，可減除暫時性差異、未使用課稅損失及未使用所得稅抵減產生之遞延所得稅資產，於很有可能未來課稅所得之範圍內認列：

- A. 與非屬企業個體交易，且於交易當時既不影響會計利潤亦不影響課稅所得(損失)之資產或負債原始認列所產生之可減除暫時性差異有關；
- B. 與投資子公司、關聯企業及聯合協議權益所產生之可減除暫時性差異有關，僅於可預見之未來很有可能迴轉且迴轉當時有足夠之課稅所得以供該暫時性差異使用之範圍內認列。

遞延所得稅資產及負債係以預期資產實現或負債清償當期之稅率衡量，該稅率並以報導期間結束日已立法或實質性立法之稅率及稅法為基礎。遞延所得稅資產及負債之衡量係反映報導期間結束日預期回收資產或清償負債帳面金額之方式所產生之租稅後果。遞延所得稅與不列於損益之項目有關者，亦不認列於損益，而係依

其相關交易認列於其他綜合損益或直接認列於權益。遞延所得稅資產於每一報導期間結束日予以重新檢視並認列。

遞延所得稅資產與負債僅於本期所得稅資產及本期所得稅負債之互抵具有法定執行權，且遞延所得稅係屬同一納稅主體並與由同一稅捐機關課徵之所得稅有關時，可予互抵。

## 五、重大會計判斷、估計及假設不確定性之主要來源

本公司編製個體財務報表時，管理階層須於報導期間結束日進行判斷、估計及假設，此將影響收入、費用、資產與負債報導金額及或有負債之揭露。然而，這些重大假設與估計之不確定性可能導致資產或負債之帳面金額須於未來期間進行重大調整之結果。

### 1. 判斷

在採用本公司會計政策之過程中，管理階層進行下列對個體財務報表金額認列最具有重大影響之判斷：

#### (1) 投資性不動產

本公司某些不動產持有之目的部分係為賺取租金或資本增值，其他部分係供自用。各部分若可單獨出售，則分別以投資性不動產及不動產、廠房及設備處理。各部分若無法單獨出售，則僅在供自用所持有之部分占個別不動產10%以下時，始將該不動產分類為投資性不動產項下。

#### (2) 營業租賃承諾 - 本公司為出租人

本公司對投資性不動產組合已簽訂商業不動產租約。基於對其約定條款之評估，本公司仍保留這些不動產所有權之重大風險及報酬，並將該等租約以營業租賃處理。

### 2. 估計及假設

於報導期間結束日對有關未來所作之估計及假設不確定性之主要來源資訊，具有導致資產及負債帳面金額於下一財務年度重大調整之重大風險。茲說明如下：

#### (1) 金融工具之公允價值

當認列於資產負債表之金融資產及金融負債公允價值無法由活絡市場取得時，公允價值將運用評價技術來決定，包括收益法(例如現金流量折現模式)或市場法，這些模式所用之假設變動將會影響所報導金融工具之公允價值。請詳附註十二。

#### (2) 應收款項 - 減損損失之估計

本公司應收款項減損損失之估計係採用存續期間預計信用損失金額衡量，將依據合約可收取之合約現金流量(帳面金額)與預期收取之現金流量(評估前瞻資訊)兩者間差額之現值為信用損失，惟短期應收款之折現影響不重大，信用損失以未折現之差額衡量。若未來實際現金流量少於預期，可能會產生重大減損損失，請詳附註六。

#### (3) 退職後福利計畫

退職後福利計畫之確定福利成本與確定福利義務現值係取決於精算評價。精算評價牽涉各種不同假設，包括：折現率及預期薪資之增減變動等。對用以衡量確定福利成本與確定福利義務所使用假設之詳細說明，請詳附註六。

#### (4) 股份基礎給付交易

本公司與員工間之權益交割交易成本，係以給與日之權益工具公允價值衡量。估計股份基礎給付交易之公允價值時，應依給與條款決定最佳之定價模式。此估計亦要求決定定價模式所使用之最佳參數，包括：認股權的預期存續期間、預期波動率、預期股利率，以及對其所作之假設。對用於衡量股份基礎給付交易公允價值所使用的假設及模式之說明，請詳附註六。

#### (5) 所得稅

所得稅的不確定性存在於對複雜稅務法規之解釋、產生未來課稅所得的金額及時點。由於廣泛的國際商業關係與契約的長期性和複雜性，其實際結果與所作假設間產生之差異，或此等假設於未來之改變，可能迫使將已入帳的所得稅利益和費用於未來予以調整。對所得稅之提列，係依據稅捐機關可能的查核結果，所作之合理估計。所提列的金額是基於不同因素，例如：以往稅務查核經驗及稅捐機關對稅務法規解釋之不同。此解釋之差異，因而可能產生各種議題。

未使用之課稅損失與所得稅抵減遞轉後期及可減除暫時性差異，係於未來很有可能產生課稅所得或有應課稅暫時性差異之範圍內，認列遞延所得稅資產。決定遞延所得稅資產可認列之金額係以未來課稅所得及應課稅暫時性差異可能發生之時點及水準併同未來之稅務規劃策略為估計之依據。截至民國110年12月31日，有關本公司尚未認列之遞延所得稅資產說明請詳附註六。

### 六、重要會計項目之說明

#### 1. 現金及約當現金

	110.12.31	109.12.31
零用金/週轉金	\$782	\$462
銀行存款	323,322	40,913
定期存款	226,976	-
約當現金	60,000	-
合 計	<u>\$611,080</u>	<u>\$41,375</u>

與信用風險相關資訊請詳附註十二。

#### 2. 透過損益按公允價值衡量之金融資產及負債

	110.12.31	109.12.31
強制透過損益按公允價值衡量之金融資產：		
可轉換公司債	\$52,370	\$102,350
未指定避險關係之衍生工具	218	-
合 計	<u>\$52,588</u>	<u>\$102,350</u>
流 動	\$42,588	\$-
非 流 動	10,000	102,350
合 計	<u>\$52,588</u>	<u>\$102,350</u>

	110.12.31	109.12.31
強制透過損益按公允價值衡量之金融負債 - 流動：		
未指定避險關係之衍生工具	<u>\$-</u>	<u>\$374</u>

(1) 本公司透過損益按公允價值衡量之金融資產未有提供擔保之情事。

(2) 本公司持有衍生工具相關資訊請詳附註十二。

## 3. 透過其他綜合損益按公允價值衡量之金融資產

	110.12.31	109.12.31
透過其他綜合損益按公允價值衡量之權益工具投資 - 流動：		
上市櫃公司股票	\$25,543	\$260,176
透過其他綜合損益按公允價值衡量之權益工具投資 - 非流動：		
上市櫃公司股票	3,669,414	3,138,714
未上市櫃公司股票	475,613	726,445
小計	4,145,027	3,865,159
合計	\$4,170,570	\$4,125,335

- (1) 考量營運資金規劃，本公司於民國110年5月間透過臺灣集中交易市場以每股平均新臺幣20.77元處分所持有之透過其他綜合損益按公允價值衡量之金融資產權益工具投資 - 流動 - 群創光電(股)公司股份為16,843千股，成交金額為349,856千元。本公司依據相關會計準則規定，於除列時將先前認列之累積未實現評價損失分別為510,809千元由其他權益轉列至保留盈餘項下。
- (2) 本公司持有之透過其他綜合損益按公允價值衡量之金融資產權益工具投資，於民國110年及109年度認列之股利收入分別為243,544千元及184,343千元，其皆與資產負債表日仍持有之投資相關。
- (3) 本公司透過其他綜合損益按公允價值衡量之金融資產未有提供擔保之情事。

## 4. 應收帳款及應收帳款 - 關係人

	110.12.31	109.12.31
應收帳款	\$317,945	\$214,399
減：備抵損失	-	-
小計	317,945	214,399
應收帳款 - 關係人	1,177,029	679,037
減：備抵損失	-	-
小計	1,177,029	679,037
合計	\$1,494,974	\$893,436

- (1) 本公司應收帳款未有提供擔保之情事。
- (2) 本公司對客戶之授信期間通常為30天至90天。於民國110年及109年12月31日之總帳面金額分別為1,494,974千元及893,436千元，民國110年及109年度備抵損失相關資訊請詳附註六.16。信用風險相關資訊請詳附註十二。

## 5. 採用權益法之投資

- (1) 本公司採用權益法之投資明細如下：

被投資公司名稱	110.12.31		109.12.31	
	金額	持股比例	金額	持股比例
投資子公司：				
泰金寶科技(股)公司	\$7,436,517	46.75%	\$7,641,848	46.99%
Kinpo International (Singapore) Pte. Ltd.	6,191,527	100.00%	5,652,941	100.00%
Kinpo International Ltd.	3,306,378	100.00%	4,055,445	100.00%

被投資公司名稱	110.12.31		109.12.31	
	金額	持股比例	金額	持股比例
Lipo Holding Co., Ltd.	741,214	51.00%	599,192	51.00%
冠寶科技(股)公司	111,439	51.61%	90,269	51.61%
凱碩科技(股)公司	1,313,097	68.90%	1,412,857	68.90%
吉寶投資(股)公司(註 1)	-	-%	108,462	100.00%
三緯國際立體列印科技(股)公司	(407,992)	46.40%	(124,975)	46.40%
New Era Ai Robctic Limited	(237,437)	50.00%	(185,532)	50.00%
麗寶大數據(股)公司	(262,212)	50.00%	(181,849)	50.00%
其 他(註 2)	49,525		58,433	
小 計	18,242,056		19,127,091	
投資關聯企業：				
康舒科技(股)公司	\$2,388,266	24.15%	\$2,257,473	22.68%
Ascendant Private Equity Investmet Ltd.	1,305,047	34.72%	994,877	34.72%
台亞衛星通訊(股)公司	228,328	23.70%	232,237	23.70%
其 他(註 2)	28,353		29,086	
小 計	3,949,994		3,513,673	
採用權益法之投資淨額	\$22,192,050		\$22,640,764	
帳列採用權益法之投資	\$23,099,691		\$23,133,120	
減：採用權益法之投資貸餘 (註 3)	(907,641)		(492,356)	
合 計	\$22,192,050		\$22,640,764	

註1：本公司於民國110年間經董事會決議以吸收合併方式併入本公司且已完成合併解散程序。

註2：個別投資餘額未達100,000千元者，予以合併揭露。

註3：係帳列其他非流動負債—其他項下。

(2) 投資子公司於個體財務報告係以「採用權益法之投資」表達，並作必要之評價調整。

(3) 投資關聯企業

對本公司具重大性之關聯企業資訊如下：

A. 公司名稱：康舒科技(股)公司

關係之性質：該企業從事本公司產業鏈之相關產品製造或銷售，本公司基於上下游整合之考量投資該企業

主要營業場所(註冊國家)：臺灣

具公開市場報價之公允價值：康舒科技(股)公司於臺灣證券交易所上市，本公司對該公司採用權益法之投資於民國110年及109年12月31日之公允價值分別為4,567,274千元及3,391,842千元。

彙總性財務資訊及與該投資帳面金額間之調節如下：



	110.12.31	109.12.31
流動資產	\$19,061,420	\$18,403,526
非流動資產	11,617,094	8,572,372
流動負債	(14,274,799)	(13,075,120)
非流動負債	(5,902,263)	(3,257,184)
權益	10,501,452	10,643,594
非控制權益	(612,151)	(690,011)
母公司業主權益	9,889,301	9,953,583
本公司持股比例	24.15%	22.68%
投資之帳面金額	\$2,388,266	\$2,257,473

	110年度	109年度
營業收入	\$21,906,395	\$20,983,757
繼續營業單位本期淨利	669,648	1,397,900
其他綜合損益(稅後淨額)	(64,847)	(31,257)
本期綜合損益	604,801	1,366,643

B.本公司對其他公司之投資並非重大，於民國110年及109年12月31日之彙總帳面金額分別為1,561,728千元及1,256,200千元，其彙總性財務資訊依所享有份額合計列示如下：

	110年度	109年度
繼續營業單位本期淨利	\$208,478	\$44,269
其他綜合損益(稅後淨額)	102,075	(115,135)
本期綜合損益	\$310,553	\$(70,866)

- (4) 本公司投資之關聯企業其投資成本與股權淨值間差額(商譽)其於民國110年及109年12月31日餘額皆為115,377千元。
- (5) 前述投資關聯企業於民國110年及109年12月31日並無或有負債或資本承諾，亦未有提供擔保之情事。
- (6) 本公司雖為部分關聯企業之最大股東，然經綜合評估，本公司不具多數表決權之權利，僅需其他少數表決權持有人合作，即可阻卻本公司主導被投資公司之攸關活動。因此，本公司對所投資之關聯企業不具控制力，僅具有重大影響。

#### 6. 不動產、廠房及設備

(1) 本公司不動產、廠房及設備之變動明細如下：

	房屋及				合計
	土地	建築物	機器設備	其他設備	
成本：					
110.1.1	\$792,947	\$933,763	\$6,046	\$153,828	\$1,886,584
增添	-	1,099	1,695	3,148	5,942
處分/報廢	-	(4,800)	(233)	(12,244)	(17,277)
110.12.31	\$792,947	\$930,062	\$7,508	\$144,732	\$1,875,249

	土地	房屋及 建築物	機器設備	其他設備	合計
109.1.1	\$792,947	\$933,715	\$6,355	\$170,588	\$1,903,605
增添	-	1,539	-	3,840	5,379
處分/報廢	-	(1,811)	(309)	(22,404)	(24,524)
重分類及其他	-	320	-	1,804	2,124
109.12.31	\$792,947	\$933,763	\$6,046	\$153,828	\$1,886,584

累計折舊及減損：

110.1.1	\$-	\$582,270	\$6,025	\$137,820	\$726,115
折舊	-	20,042	334	7,569	27,945
處分/報廢	-	(4,799)	(233)	(12,245)	(17,277)
110.12.31	\$-	\$597,513	\$6,126	\$133,144	\$736,783

109.1.1	\$-	\$561,434	\$6,192	\$149,526	\$717,152
折舊	-	22,647	119	8,937	31,703
處分/報廢	-	(1,811)	(286)	(20,643)	(22,740)
109.12.31	\$-	\$582,270	\$6,025	\$137,820	\$726,115

帳面金額：

110.12.31	\$792,947	\$332,549	\$1,382	\$11,588	\$1,138,466
109.12.31	\$792,947	\$351,493	\$21	\$16,008	\$1,160,469

(2) 本公司房屋及建築物之重大組成部分及其耐用年限分別如下：

主建物	50~60年
營建及裝潢工程	5~35年
水電、空調及消防工程	3~31年

(3) 本公司不動產、廠房及設備未有提供擔保之情事。

## 7. 無形資產

(1) 本公司無形資產變動明細如下：

	專利權	電腦軟體	合計
成本：			
110.1.1	\$75,582	\$36,647	\$112,229
增添	2,014	7,099	9,113
處分/除列	(77,596)	-	(77,596)
110.12.31	\$-	\$43,746	\$43,746
109.1.1	\$74,979	\$29,806	\$104,785
增添	18,057	7,357	25,414
處分/除列	(17,454)	(516)	(17,970)
109.12.31	\$75,582	\$36,647	\$112,229

	專利權	電腦軟體	合計
攤銷及減損：			
110.1.1	\$17,275	\$31,436	\$48,711
攤銷	3,391	7,768	11,159
減損	56,930	-	56,930
處分/除列	(77,596)	-	(77,596)
110.12.31	\$-	\$39,204	\$39,204
109.1.1	\$17,942	\$24,746	\$42,688
攤銷	9,525	7,206	16,731
減損	7,262	-	7,262
處分/除列	(17,454)	(516)	(17,970)
109.12.31	\$17,275	\$31,436	\$48,711
淨帳面金額：			
110.12.31	\$-	\$4,542	\$4,542
109.12.31	\$58,307	\$5,211	\$63,518
(2) 認列無形資產之攤銷金額如下：			
		110.12.31	109.12.31
推銷費用		\$-	\$267
管理費用		8,078	13,439
研發費用		3,081	3,025
合計		\$11,159	\$16,731
8. 短期借款			
	借款性質	110.12.31	109.12.31
無擔保銀行借款		\$2,711,080	\$2,605,715
未動用額度		\$6,091,720	\$5,772,685
利率區間		0.68%~1.00%	0.74%~1.00%
本公司短期借款未有擔保之情事。			
9. 應付短期票券			
		110.12.31	109.12.31
商業本票		\$2,720,000	\$1,480,000
減：商業本票折價		(1,336)	(1,035)
合計		\$2,718,664	\$1,478,965
利率區間		0.89%~0.93%	0.94%~1.02%

10. 其他應付款

	110.12.31	109.12.31
應付薪資及獎金	\$251,340	\$179,427
應付員工酬勞及董事酬勞	12,057	36,242
其他應付費用	49,804	45,326
其 他(註)	7,070	7,741
合 計	<u>\$320,271</u>	<u>\$268,736</u>

註：金額未達50,000千元以上者，予以合併揭露。

11. 長期借款

(1) 長期借款明細如下：

債權人	110.12.31	償還期間及辦法
凱基商業銀行信用借款	\$1,400,000	自 110 年 9 月 16 日至 112 年 9 月 15 日，本金到期一次償還，利息按月付息。
元大商業銀行信用借款	700,000	自 110 年 12 月 28 日至 112 年 12 月 28 日，本金到期一次償還，利息按月付息。
彰化商業銀行信用借款	\$300,000	自 110 年 12 月 2 日至 113 年 12 月 2 日，本金到期一次償還，利息按月付息。
華南商業銀行信用借款	800,000	自 110 年 12 月 13 日至 113 年 12 月 13 日，本金到期一次償還，利息按月付息。
臺灣銀行信用借款	1,000,000	自 108 年 11 月 27 日至 111 年 11 月 25 日，本金到期一次償還，利息按月付息。
王道商業銀行信用借款	675,000	自 109 年 12 月 14 日至 112 年 12 月 13 日，借款屆滿 1 年及 2 年時，償還 50,000 千元，剩餘到期償還，利息按月付息。
玉山商業銀行信用借款	500,000	自 110 年 10 月 12 日至 113 年 10 月 9 日，自借款屆滿 2 年後，每 3 個月為 1 期分 5 期償還，利息按季付息。
玉山商業銀行信用借款	600,000	自 110 年 10 月 12 日至 113 年 10 月 9 日，自借款屆滿 2 年後，每 3 個月為 1 期分 5 期償還，利息按季付息。
日盛國際商業銀行信用借款	600,000	自 109 年 12 月 10 日至 111 年 12 月 9 日，本金到期一次償還，利息按月付息。
遠東國際商業銀行信用借款	500,000	自 109 年 11 月 10 日至 112 年 11 月 10 日，本金到期一次償還，利息按月付息。
合作金庫商業銀行信用借款	250,000	自 110 年 4 月 27 日至 113 年 4 月 26 日，本金到期一次償還，利息按月付息。
兆豐國際商業銀行信用借款	700,000	自 110 年 11 月 22 日至 113 年 11 月 22 日，本金到期一次償還，利息按月付息。
小 計	<u>8,025,000</u>	
減：一年內到期	<u>(1,625,000)</u>	
合 計	<u>\$6,400,000</u>	
利率區間	<u>1.01%~1.30%</u>	

債權人	109.12.31	償還期間及辦法
凱基商業銀行信用借款	\$1,400,000	自 109 年 12 月 28 日至 111 年 12 月 18 日，本金到期一次償還，利息按月付息。
元大商業銀行信用借款	300,000	自 108 年 11 月 13 日至 111 年 12 月 10 日，本金到期一次償還，利息按月付息。
元大商業銀行信用借款	400,000	自 109 年 6 月 11 日至 111 年 6 月 7 日，本金到期一次償還，利息按月付息。
彰化商業銀行信用借款	300,000	自 108 年 11 月 11 日至 111 年 11 月 11 日，本金到期一次償還，利息按月付息。
華南商業銀行信用借款	\$200,000	自 108 年 11 月 11 日至 111 年 11 月 11 日，本金到期一次償還，利息按月付息。
華南商業銀行信用借款	600,000	自 109 年 6 月 15 日至 112 年 6 月 15 日，本金到期一次償還，利息按月付息。
臺灣銀行信用借款	1,000,000	自 108 年 11 月 27 日至 111 年 11 月 25 日，本金到期一次償還，利息按月付息。
王道商業銀行信用借款	675,000	自 109 年 12 月 14 日至 112 年 12 月 13 日，借款屆滿 1 年及 2 年時，償還 50,000 千元，剩餘到期償還，利息按月付息。
玉山商業銀行信用借款	500,000	自 108 年 11 月 22 日至 111 年 11 月 18 日，自借款屆滿 2 年後，每 3 個月為 1 期分 5 期償還，利息按季付息。
玉山商業銀行信用借款	200,000	自 109 年 6 月 12 日至 112 年 6 月 12 日，自借款屆滿 2 年後，每 3 個月為 1 期分 5 期償還，利息按季付息。
玉山商業銀行信用借款	200,000	自 109 年 6 月 12 日至 112 年 6 月 12 日，自借款屆滿 2 年後，每 3 個月為 1 期分 5 期償還，利息按季付息。
玉山商業銀行信用借款	200,000	自 109 年 6 月 18 日至 112 年 6 月 16 日，自借款屆滿 2 年後，每 3 個月為 1 期分 5 期償還，利息按季付息。
日盛國際商業銀行信用借款	600,000	自 109 年 12 月 10 日至 111 年 12 月 9 日，本金到期一次償還，利息按月付息。
中國輸入銀行信用借款	62,500	自 107 年 5 月 21 日至 112 年 5 月 19 日，自借款屆滿 18 個月後，每 6 個月為 1 期分 8 期償還，利息按月付息。
遠東國際商業銀行信用借款	500,000	自 109 年 11 月 10 日至 112 年 11 月 10 日，本金到期一次償還，利息按月付息。
合作金庫商業銀行信用借款	300,000	自 110 年 11 月 27 日至 111 年 11 月 25 日，本金到期一次償還，利息按月付息。
合作金庫商業銀行信用借款	200,000	自 109 年 6 月 22 日至 111 年 11 月 25 日，本金到期一次償還，利息按月付息。
永豐銀行信用借款	700,000	自 109 年 6 月 9 日至 111 年 6 月 9 日，本金到期一次償還，利息按月付息。
永豐銀行信用借款	700,000	自 109 年 6 月 30 日至 111 年 6 月 30 日，本金到期一次償還，利息按月付息。
兆豐國際商業銀行信用借款	700,000	自 108 年 11 月 27 日至 111 年 11 月 25 日，本金到期一次償還，利息按月付息。

債權人	109.12.31	償還期間及辦法
小計	\$9,737,500	
減：一年內到期	(775,000)	
合計	<u>\$8,962,500</u>	
利率區間	<u>1.08%~1.35%</u>	

(2) 本公司長期借款未有擔保之情事。

## 12. 退職後福利計畫

### (1) 確定提撥計畫

本公司依「勞工退休金條例」訂定之員工退休辦法係屬確定提撥計畫。依該條例規定，本公司每月負擔之勞工退休金提撥率，不得低於員工每月薪資百分之六。本公司業已依照該條例訂定之員工退休辦法，每月依員工薪資百分之六提撥至勞工保險局之個人退休金帳戶。

本公司民國110年及109年度認列確定提撥計畫之費用金額分別為25,874千元及24,564千元。

### (2) 確定福利計畫

本公司依「勞動基準法」訂定之員工退休金辦法係屬確定福利計畫，員工退休金之支付係根據服務年資之基數及核准其退休時一個月平均工資計算。十五年以內(含)的服務年資滿一年給與兩個基數，超過十五年之服務年資每滿一年給與一個基數，惟基數累積最高以45個基數為限。本公司依勞動基準法規定按月就薪資總額15%提撥退休金基金，以勞工退休準備金監督委員會名義專戶儲存於臺灣銀行之專戶。另，本公司於每年年度終了前，估算前述勞工退休準備金專戶餘額，若該餘額不足給付次一年度內預估符合退休條件之勞工依前述計算之退休金數額者，將於次年度三月底前一次提撥其差額。

由勞動部依據勞工退休基金收支保管及運用辦法進行資產配置，基金之投資以自行經營及委託經營方式，兼採主動與被動式管理之中長期投資策略進行投資。考量市場、信用、流動性等風險，勞動部設定基金風險限額與控管計畫，使在不過度承擔風險下有足夠彈性達成目標報酬。該基金之運用，其每年決算分配之最低收益，不得低於依當地銀行二年定期存款計算之收益，若有不足，則經主管機關核准後由國庫補足。因本公司無權參與該基金之運作及管理，故無法依國際會計準則第19號第142段規定揭露計畫資產公允價值之分類。截至民國110年12月31日，本公司之確定福利計畫預期於下一年度提撥23,559千元。

截至民國110年及109年12月31日，本公司確定福利計畫皆預期於民國120年度到期。

下表彙整確定福利計畫認列至損益之成本：

	110年度	109年度
當期服務成本	\$5,831	\$5,849
淨確定福利負債(資產)之淨利息	1,431	3,626
合計	<u>\$7,262</u>	<u>\$9,475</u>

確定福利義務現值及計畫資產公允價值之調節如下：

	110.12.31	109.12.31	109.1.1
確定福利義務現值	\$523,092	\$526,210	\$587,723
計畫資產之公允價值	(108,620)	(106,872)	(121,767)
淨確定福利負債 - 非流動之數	<u>\$414,472</u>	<u>\$419,338</u>	<u>\$465,956</u>

淨確定福利負債(資產)之調節：

	確定福利 義務現值	計畫資產 公允價值	淨確定福利 負債(資產)
109.1.1	\$587,723	\$(121,767)	\$465,956
當期服務成本	5,849	-	5,849
利息費用(收入)	4,702	(1,076)	3,626
小計	10,551	(1,076)	9,475
確定福利負債/資產再衡量數：			
經驗調整	(27,810)	-	(27,810)
確定福利資產再衡量數	-	(2,760)	(2,760)
小計	(27,810)	(2,760)	(30,570)
支付之福利	(44,254)	44,254	-
雇主提撥數	-	(25,523)	(25,523)
109.12.31	526,210	(106,872)	419,338
當期服務成本	5,831	-	5,831
利息費用(收入)	1,842	(411)	1,431
小計	7,673	(411)	7,262
確定福利負債/資產再衡量數：			
經驗調整	12,895	-	12,895
確定福利資產再衡量數	-	(1,465)	(1,465)
小計	12,895	(1,465)	11,430
支付之福利	(23,686)	23,686	-
雇主提撥數	-	(23,558)	(23,558)
110.12.31	\$523,092	(108,620)	\$414,472

下列主要假設係用以決定本公司之確定福利計畫：

	110.12.31	109.12.31
折現率	0.75%	0.35%
預期薪資增加率	3.00%	3.00%

每一重大精算假設之敏感度分析：

	110年度		109年度	
	確定福利 義務增加	確定福利 義務減少	確定福利 義務增加	確定福利 義務減少
折現率增加0.25%	\$-	\$9,920	\$-	\$10,790
折現率減少0.25%	10,229	-	11,140	-
預期薪資增加0.25%	9,746	-	10,572	-
預期薪資減少0.25%	-	9,504	-	10,298

進行前述敏感度分析時係假設其他假設不變之情況下，單一精算假設(例如：折現率或預期薪資)發生合理可能之變動時，對確定福利義務可能產生之影響進行分析。由於部分精算假設相互有關，實務上甚少僅有單一精算假設發生變動，故此分析有其限制。

本期敏感度分析所使用之方法與假設與前期並無不同。

### 13. 權益

#### (1) 普通股

截至民國109年1月1日止，本公司額定資本總額皆為20,000,000千元，實收資本額分為14,591,252千元，每股票面金額10元，為1,459,125千股。每股享有一表決權及收取股利之權利。

本公司於民國104年5月間發行之員工認股權憑證，分別於民國110年及109年度間完成6,830千股及7,880千股之員工認股權憑證轉換普通股且皆已收足股款，惟截至民國110年及109年12月31日，前述執行轉換員工認股權憑證之普通股分別有3,396千股及374千股尚未完成變更登記。

本公司於民國108年12月間發行之員工認股權憑證，分別於民國110年及109年度間完成5,833千股及0千股之員工認股權憑證轉換普通股且皆已收足股款，惟截至民國110年及109年12月31日，前述執行轉換員工認股權憑證之普通股分別有5,833千股及0千股尚未完成變更登記。

截至民國110年及109年12月31日止，本公司額定資本總額皆為20,000,000千元，實收資本額分別為14,796,682千元及14,670,052千元，每股票面金額10元，分別為1,479,668千股及1,467,005千股。每股享有一表決權及收取股利之權利。

#### (2) 資本公積

	110.12.31	109.12.31
普通股股票溢價	\$148,475	\$81,479
庫藏股票交易	371,990	457,696
認列子公司、關聯企業及合資股權淨值 之變動數與員工認股權等其他	141,906	165,643
合 計	<u>\$662,371</u>	<u>\$704,818</u>

依法令規定，資本公積除填補公司虧損外，不得使用，公司無虧損時，超過票面金額發行股票所得之溢額及受領贈與之所得產生之資本公積，每年得以實收資本之一定比率為限撥充資本，前述資本公積亦得按股東原有股份之比例以現金分配。

#### (3) 庫藏股票

截至民國110年及109年12月31日止，本公司持有庫藏股票分別為331,782千元及1,526,353千元，股數分別為28,443千股及114,640千股。此等庫藏股中屬子公司持有本公司股票者，計有：

A. 本公司之子公司 - 吉寶投資(股)公司截至民國109年12月31日止持有本公司股票為781,975千元，股數為46,197千股。前述股票係為維護股東權益而持有。惟前述股票業已於民國110年5月14日經董事會決議全數出售，並以取得價款淨額與帳列成本差額沖減資本公積 - 庫藏股票交易計165,243千元。

B. 本公司之子公司 - Forward International Ltd.於民國109年6月30日持有本公司股票為298,079千元，股數為20,933千股。此等持有以母公司為投資標的之受益憑證，視同庫藏股票處理，惟前述受益憑證業已於民國109年第3季間全數出售，並以取得價款淨額與帳列成本差額沖減資本公積 - 庫藏股票交易計79,073千元。

C. 關於本公司買回庫藏股轉讓予員工乙事，請詳附註六.14(2)。

#### (3) 盈餘分派及股利政策

依本公司章程規定，年度決算如有盈餘，依下列順序分派之：

- 提繳稅捐。
- 彌補累積虧損。
- 提存百分之十為法定盈餘公積。
- 其他依法令或主管機關規定提列或迴轉特別盈餘公積。
- 其餘由董事會依實際需要提盈餘分配議案，盈餘分派以發行新股方式為之時，應經股東會決議通過後



分派之；以發放現金方式為之時，由董事會以特別決議通過後分派之，並報告股東會。

本公司分配股利之政策，須視公司目前及未來之投資環境、資金需求、國內外競爭狀況及資本預算等因素，兼顧股東利益、平衡股利及公司長期財務規劃等，每年依法由董事會擬具分派案，提報股東會。股東股利之發放，其中股票股利於股利總額之0%~90%，現金股利於股利總額之10%~100%。

依公司法規定，法定盈餘公積應提撥至其總額已達資本總額為止。法定盈餘公積得彌補虧損。公司無虧損時，得以法定盈餘公積超過實收資本額25%之部分按股東原有股份之比例發放新股或現金。

本公司於分派可分配盈餘時，依法令規定就首次採用國際財務報導準則時已提列特別盈餘公積之餘額與其他權益減項淨額之差額補提列特別盈餘公積。嗣後其他權益減項淨額有迴轉時，得就其他權益減項淨額迴轉部分，迴轉特別盈餘公積分派盈餘。

採用國際財務報導準則後，本公司依金管會於民國110年3月31日發布之金管證發字第109015022號函令規定，就首次採用國際財務報導準則時，帳列未實現重估增值及累積換算調整數(利益)於轉換日因選擇採用國際財務報導準則第1號「首次採用國際財務報導準則」豁免項目而轉入保留盈餘部分，提列之特別盈餘公積。嗣後本公司因使用、處分或重分類相關資產時，得就原提列特別盈餘公積之比例予以迴轉分派盈餘。

本公司於民國111年3月10日之董事會及民國110年8月20日之股東常會，分別特別決議及報告民國110年度及109年度盈餘指撥及分配案與每股股利，列示如下：

	盈餘指撥及分配案		每股股利(元)	
	110年度	109年度	110年度	109年度
法定盈餘公積	\$-	\$5,094		
特別盈餘公積(註1)	(710,750)	75,049		
普通股現金股利(註2)	290,551	419,611	\$0.2	\$0.3

註1：本公司期初依主管機關規定就帳列股東權益減項淨額提列之特別盈餘公積，截至民國110年12月31日止其限制原因已消滅，故予以迴轉。

註2：本公司董事會業經章程授權，以特別決議通過普通股現金股利案。

有關員工酬勞及董事酬勞估列基礎及認列金額之相關資訊請詳附註六.19。

#### 14. 股份基礎給付計畫

本公司員工可獲得股份基礎給付作為獎勵計畫之一部分；員工透過提供勞務作為取得權益工具之對價，此等交易為權益交割之股份基礎給付交易。

##### (1) 員工股份基礎給付計畫

本公司分別於民國103年12月15日及民國108年11月28日經行政院金融監督管理委員會證券期貨局核准發行員工認股權憑證40,000單位及45,000單位，每單位可認購本公司1,000股之普通股，認股權之執行價格係給與日本公司普通股收盤價。認股權人自被授予員工認股權憑證屆滿2年後，可按一定時程及比例行使認股權。員工行使認股權時，以發行新股方式為之。

認股權依據二項式選擇權定價模式於給與日進行公允價值之評價，其參數及假設之設定係考量合約之條款及條件。

此計畫所給與認股權之合約期間為7年且未提供現金交割之選擇。本公司對於此等計畫所給與之認股權，過去並無以現金交割之慣例。

前述股份基礎給付計畫相關之資訊如下：

認股權憑證給與日	發行單位總數(千單位)	每單位執行價格(元)(註)
104.5.18	40	\$10.49
108.12.16	45	\$11.94

註：本認股權憑證發行後，遇有本公司普通股股份發生變動時(即辦理現金增資、盈餘轉增資、資本公積轉增資、公司合併、股票分割及辦理現金增資參與發行海外存託憑證等)、如遇非因庫藏股註銷之減資致普通股股份減少及若發放普通股現金股利，每股發放金額占每股時價之比率超過1.5%者，係依照本公司員工認股權憑證發行及認股辦法調整。

針對民國104年及108年度間給與之股份基礎給付計畫，使用之定價模式及假設如下：

	104年度	108年度
股利殖利率(%)	-	-
預期波動率(%)	32.20%	26.94%
無風險利率(%)	1.2476%	0.6165%
認股選擇權之預期存續期間(年)	7年	7年
加權平均股價(元)	\$12.35	\$12.55
使用之定價模式	二項式選擇權 定價模式	二項式選擇權 定價模式

認股選擇權之預期存續期間係依據歷史資料及目前之預期所推估，因此可能不必然符合實際執行狀況。預期波動率係假設與認股權存續期間相近期間之歷史波動率即代表未來趨勢，然此亦可能不必然與未來實際結果相符。

本公司員工認股權計畫之詳細資訊如下：

	110年度		109年度	
	流通在外數量 (單位)	加權平均 執行價格 (元)	流通在外數量 (單位)	加權平均 執行價格 (元)
1月1日流通在外認股選擇權	61,191	\$11.73	73,109	\$11.97
本期給與認股選擇權	-	-	-	-
本期喪失認股選擇權	(2,922)	12.07	(4,038)	12.25
本期執行認股選擇權	(12,663)	11.20	(7,880)	11.03
本期逾期失效認股選擇權	-	-	-	-
12月31日流通在外認股選擇權	45,606	\$11.55	61,191	\$11.73
12月31日可執行認股選擇權	25,871	11.25	19,439	-
本期給與之認股選擇權之加權平均公允價值 (元)		\$-		\$-

前述股份基礎給付計畫流通在外之資訊如下表：

	執行價格 之區間(元)	加權平均剩餘 存續期間(年)
110.12.31		
流通在外之認股選擇權	\$10.49及\$11.94	0.38及4.96
109.12.31		
流通在外之認股選擇權	\$10.72及\$12.20	1.38及5.96

(2) 庫藏股票轉讓予員工

本公司於民國107年3月20日經董事會決議通過，為激勵員工及留任優秀人才，擬買回本公司40,000千股股份轉讓予員工，前述股份已於民國107年度以412,597千元全數買回；另，本公司於民國109年3月30日經董事會決議通過，為激勵員工及留任優秀人才，擬買回本公司45,000千股股份作為員工獎勵計畫使用，截至買回期間屆滿日止，本公司以成本331,782千元買回庫藏股28,443千股。截至民國110年12月31日止，本公司已轉讓40,000千股予員工，詳細資訊如下：

協議之類型	給與數量				
	給與日	(千股)	合約期間	既得條件	撥付員工日
庫藏股票轉讓予員工	110.4.6	40,000	-	立即既得	110.5.14

本公司庫藏股票轉讓員工之公允價值資訊如下：

協議之類型	給與日	股價	履約價格	每單位公允價值
庫藏股票轉讓予員工	110.4.6	\$13.10	\$10.31	\$2.79

(3) 本公司因股份基礎給付交易而認列之費用如下：

權益交割	110年度	109年度
	\$78,469	\$28,766

15. 營業收入

(1) 營業收入明細如下：

	110年度	109年度
客戶合約之收入		
商品銷售收入	\$4,347,540	\$3,354,261
勞務提供收入	658,119	699,481
其他營業收入	139,500	93,478
合計	\$5,145,159	\$4,147,220

(2) 本公司與客戶合約之收入相關資訊如下：

A. 收入細分

	消費性電子 產品製造部門	
	110年度	109年度
銷售商品	\$4,347,540	\$3,354,261
提供勞務	658,119	699,481
合計	\$5,005,659	\$4,053,742
收入認列時點：		
於某一時點	\$5,005,659	\$4,053,742

## B. 合約餘額

### 合約負債 - 流動

	110.12.31	109.12.31	109.1.1
銷售商品	\$19,300	\$13,518	\$42,191

本公司民國110年及109年度合約負債餘額重大變動之說明如下：

	110年度	109年度
期初餘額本期轉列收入	\$(6,139)	\$(42,056)
本期預收款增加(扣除本期發生並轉列收入)	11,921	13,383

## C. 分攤至尚未發行之履行義務之交易價格

本公司截至民國110年及109年12月31日止，尚未履行之履約義務所歸屬之合約，預期存續為一年以內。

## D. 自取得或履行客戶合約之成本中所認列之資產

無此情事。

## 16. 預期信用減損損失

- (1) 本公司於民國110年及109年度未發生或迴轉應收款項依預期信用減損損失衡量之備抵損失；於民國110年及109年12月31日之備抵損失金額皆為0千元。
- (2) 與信用風險相關資訊請詳附註十二。
- (3) 本公司按攤銷後成本衡量之金融資產，於民國110年及109年12月31日評估係屬信用風險低者(與期初評估結果相同)，因此以12個月預期信用損失衡量應無重大預期信用損失產生。
- (4) 應收款項考量交易對手信用等級、區域及產業等因素區分群組；因歷史信用損失經驗顯示不同客戶群並無顯著不同損失型態，以不區分群組方式並採存續期間預期信用損失金額衡量備抵損失。本公司截至民國110年及109年12月31日帳列應收款項分別為1,495,010千元及895,275千元，其中逾期應收帳款金額分別為28,192千元及19,598千元(逾期天數均為60天內)，剩餘應收款項皆為未逾期，而基於歷史違約率及客戶現時財務狀況，並納入對前瞻性資訊(如客戶之經濟環境資訊等)之考量，本公司認為應收帳款應無重大預期信用損失產生。

本公司對客戶之授信期間通常為30天至90天，本公司為降低信用風險，在接受新客戶之前，係透過信用評等系統評估該潛在客戶之信用品質以設定該客戶之信用額度，並定期追蹤逾期應收款項之可回收金額以確保已提列適當之減損損失，另本公司交易往來對象大都為信用良好之國際大廠，再者基於客戶其歷史違約率等內外部資料來源之綜合評估下，本公司應無重大之預期信用損失產生。

## 17. 營業成本

	110年度	109年度
銷貨成本	\$3,958,207	\$3,092,942
勞務成本	582,712	657,036
其他營業成本	79,827	43,684
合計	\$4,620,746	\$3,793,662

## 18. 租賃

- (1) 本公司為承租人

本公司承租多項不同之資產，包括不動產(房屋及建築)及其他設備。各個合約之租賃期間為1年。

租賃對本公司財務狀況、財務績效及現金流量之影響說明如下：

## A. 承租人與租賃活動相關之收益及費損

	110年度	109年度
短期租賃之費用	\$293	\$1,080
低價值資產租賃之費用(不包括短期租賃之低價值資產租賃之費用)	8	10
不計入租賃負債衡量中之變動租賃給付費用	2,228	2,096

## B. 承租人與租賃活動相關之現金流出

本公司於民國110年及109年度租賃之現金流出總額分別為2,529千元及3,186千元。

## C. 其他與租賃活動相關之資訊

## (c) 變動租賃給付

本公司未有重大之變動租賃給付之合約。

## (b) 殘值保證

本公司之租賃給付合約，未有提供殘值保證條款，故未有計入租賃負債之殘值保證金之情事。

## (2) 本公司為出租人

本公司簽訂不動產、廠房及設備之營業租賃合約，民國110年及109年12月31日將收取之未折現之租賃給付及剩餘年度之總金額如下：

	110.12.31	109.12.31
不超過一年	\$14,496	\$16,793

## 19. 費用性質之額外資訊

## (1) 員工福利費用、折舊費用及其他成本與費用依功能別彙總如下：

性質別	110年度			109年度		
	屬於營業成本者	屬於營業費用者	合計	屬於營業成本者	屬於營業費用者	合計
員工福利費用						
薪資費用	\$530,612	\$324,996	\$855,608	\$504,856	\$162,310	\$667,166
勞健保費用	25,208	28,389	53,597	34,511	13,852	48,363
退休金費用	11,383	21,752	33,135	24,450	9,589	34,039
董事酬金	-	6,121	6,121	-	10,495	10,495
其他員工福利費用	15,282	16,386	31,668	12,200	15,361	27,561
折舊費用	10,565	17,380	27,945	15,788	15,915	31,703
攤銷費用	-	11,159	11,159	-	16,731	16,731

(2) 本公司民國110年及109年12月31日員工及董事人數分別為552及550人，其中未兼任員工之董事人數分別為11及12人。

(3) 本公司民國110年及109年度員工福利費用及薪資費用相關資訊：

	110年度	109年度
平均員工福利費用(註1)	\$1,800	\$1,444
平均員工薪資費用(註2)	1,582	1,240
平均員工薪資費用調整變動情形(註3)(註4)	28%	4%

註1：(當年度員工福利費用合計數—當年度董事酬金合計數) / (當年度員工人數—未兼任員工之董事人數)。

註2：當年度薪資費用合計數 / (當年度員工人數—未兼任員工之董事人數)。

註3：(本年度平均員工薪資費用—前一年度平均員工薪資費用) / 前一年度平均員工薪資費用。

註4：本年度之薪資費用變動幅度較大，係因本年度有庫藏股轉讓員工產生之相關費用、以及民國109年度間收取COVID-19之政府補助做為薪資費用減項(請詳附註十二)所致。

註5：本公司已於民國105年度設立審計委員會，獨立董事之酬金已併入董事酬金中揭露。

(4) 本公司之薪資報酬係依據本公司之薪酬政策及薪資報酬委員會組織規程規範。本公司員工薪資以公司薪資結構為基礎，並依個人學、經歷背景與工作表現為核定職等、薪資之依據；薪資調整則係由人事單位依據公司每年目標達成率、政府機關調薪幅度、生活物價指數、市場薪資水平及人才供需狀況等，建議年度調薪幅度，呈報總經理及董事長核准後實施。

本公司之總經理、副總經理及相當職位經理人之酬金政策，係由薪資報酬委員會依據公司經營策略、獲利狀況、績效表現及職務貢獻等因素，並參考薪資市場水準，由薪資報酬委員會提出建議案經董事會通過後執行。

(5) 本公司章程規定年度如有獲利，應提撥不低於2%為員工酬勞，不高於2%為董事酬勞。但尚有累積虧損時，應預先保留彌補數額。前述員工酬勞以股票或現金為之，應由董事會以董事三分之二以上之出席及出席董事過半數同意之決議行之，並報告股東會。有關董事會通過之員工酬勞及董事酬勞相關資訊，請至臺灣證券交易所之「公開資訊觀測站」查詢。

本公司民國110年度依獲利狀況，分別以9%及2%估列員工酬勞及董事酬勞。民國110年度認列員工酬勞及董事酬勞金額分別9,865千元及2,192千元；其估列基礎係以當年度獲利狀況分派，前述金額帳列於薪資費用項下。若董事會決議以股票發放員工酬勞，則以董事會決議日前一日收盤價作為配發股票股數之計算基礎，如估列數與董事會決議實際配發金額有差異時，則列為次年度之損益。

本公司於民國110年3月30日董事會決議以現金發放民國109年度員工酬勞及董事酬勞分別為29,652千元及6,589千元，其與民國109年度財務報告以費用列帳之金額並無重大差異。

## 20. 營業外收入及支出

### (1) 利息收入

	110年度	109年度
銀行存款利息	\$330	\$2,312
其他利息收入	5,622	2,005
合計	\$5,952	\$4,317

### (2) 其他收入

	110年度	109年度
股利收入	\$243,544	\$184,343
其他收入 - 其他	35,146	4,812
合計	\$278,690	\$189,155

### (3) 其他利益及損失

	110年度	109年度
透過損益按公允價值衡量之金融資產/負債 損失 - 遠期外匯合約(註)	\$(3,273)	\$(6,250)
透過損益按公允價值衡量之金融資產/負債 利益 - 可轉債(註)	2,360	1,450
淨外幣兌換損失	(30,131)	(18,033)
認列無形資產損失	(56,930)	(7,262)
處分不動產、廠房及設備利益	674	129
其他損失	(35)	(165)
合計	\$(87,335)	\$(30,131)

註：係強制透過損益按公允價值衡量之金融資產及負債所產生。

## (4) 財務成本

	110年度	109年度
利息費用(註)	\$135,805	\$151,940
其他	7,558	6,564
合計	\$143,363	\$158,504

註：主係短期借款、應付短期票券及長期借款之利息費用。

## 21. 其他綜合損益組成部分

## 110年度：

	當期 當期產生	當期 重分類調整	其他 綜合損益	所得稅利益 (費用)	稅後金額
不重分類至損益之項目：					
確定福利計畫之再衡量數	\$(11,430)	\$-	\$(11,430)	\$2,286	\$(9,144)
透過其他綜合損益按公允價值衡量之權益工具投資未實現評價損益	397,654	-	397,654	-	397,654
採用權益法認列之子公司、關聯企業及合資之其他綜合損益之份額	168,694	-	168,694	(28,506)	140,188
後續可能重分類至損益之項目：					
採用權益法認列之子公司、關聯企業及合資之其他綜合損益之份額	(469,005)	-	(469,005)	91,904	(377,101)
合計	\$85,913	\$-	\$85,913	\$65,684	\$151,597

## 109年度：

	當期 當期產生	當期 重分類調整	其他 綜合損益	所得稅利益 (費用)	稅後金額
不重分類至損益之項目：					
確定福利計畫之再衡量數	\$30,570	\$-	\$30,570	\$(6,114)	\$24,456
透過其他綜合損益按公允價值衡量之權益工具投資未實現評價損益	400,964	-	400,964	-	400,964
採用權益法認列之子公司、關聯企業及合資之其他綜合損益之份額	(69,574)	-	(69,574)	16,805	(52,769)
後續可能重分類至損益之項目：					
採用權益法認列之子公司、關聯企業及合資之其他綜合損益之份額	(677,212)	-	(677,212)	138,264	(538,948)
合計	\$(315,252)	\$-	\$(315,252)	\$148,955	\$(166,297)

## 22. 所得稅

(1) 所得稅費用(利益)主要組成如下：

	110年度	109年度
<u>認列於損益之所得稅</u>		
當期所得稅費用(利益)：		
其他	\$42	\$43
遞延所得稅費用(利益)：		
與暫時性差異之原始產生及其迴轉有關之遞延所得稅費用	25,640	(400,062)
與課稅損失及所得稅抵減之原始產生及其迴轉有關之遞延所得稅費用(利益)	-	387,889
遞延所得稅資產之沖減	57,602	163,173
所得稅費用	<u>\$83,284</u>	<u>\$151,043</u>

	110年度	109年度
<u>認列於其他綜合損益之所得稅</u>		
遞延所得稅費用(利益)：		
確定福利計畫之再衡量數	\$(2,286)	\$6,114
採用權益法認列之子公司、關聯企業及合資之其他綜合損益之份額	(63,398)	(155,069)
與其他綜合損益組成部分相關之所得稅	<u>\$(65,684)</u>	<u>\$(148,955)</u>

(3) 所得稅費用與會計利潤乘以所適用所得稅率之金額調節如下：

	110年度	109年度
來自於繼續營業單位之稅前淨利	<u>\$97,554</u>	<u>\$293,226</u>
以法定所得稅率計算之所得稅	\$19,511	\$58,645
免稅收益之所得稅影響數	(103,404)	(105,243)
報稅上不可減除費用之所得稅影響數	95,175	34,425
遞延所得稅資產/負債之所得稅影響數	71,960	163,173
其他依稅法調整之所得稅影響數	42	43
認列於損益之所得稅費用合計	<u>\$83,284</u>	<u>\$151,043</u>

(4) 與下列項目有關之遞延所得稅資產(負債)餘額：

### 110年度

	期初餘額	認列於其他		期末餘額
		認列於損益	綜合損益	
暫時性差異				
<u>遞延所得稅資產</u>				
採用權益法之投資 - 投資損失	\$534,556	\$16,857	\$-	\$551,413
國外營運機構財務報表換算之兌換差額	357,335	-	88,179	445,514



	期初餘額	認列於其他		期末餘額
		認列於損益	綜合損益	
淨確定福利負債 - 非流動	99,057	-	2,286	101,343
未實現投資損失	144,866	-	-	144,866
未使用課稅損失	908,162	(57,710)	-	850,452
其他	96,998	1,340	(23,337)	75,001
<b>遞延所得稅負債</b>				
採用權益法之投資 - 投資利益	(1,257,798)	(43,682)	-	(1,301,480)
土地重估增值	(209,505)	-	-	(209,505)
未實現廉價購買利益	(335,566)	-	-	(335,566)
其他	(131,034)	(47)	(1,444)	(132,525)
遞延所得稅(費用)/利益		<u>\$ (83,242)</u>	<u>\$ 65,684</u>	
遞延所得稅資產/(負債)淨額	<u>\$ 207,071</u>			<u>\$ 189,513</u>
表達於資產負債表之資訊如下：				
遞延所得稅資產	<u>\$ 2,140,974</u>			<u>\$ 2,168,589</u>
遞延所得稅負債	<u>\$ (1,933,903)</u>			<u>\$ (1,979,076)</u>

**109年度**

	期初餘額	認列於其他		期末餘額
		認列於損益	綜合損益	
<b>暫時性差異</b>				
<b>遞延所得稅資產</b>				
採用權益法之投資 - 投資損失	\$ 408,117	\$ 126,439	\$-	\$ 534,556
國外營運機構財務報表換算之兌換差額	204,645	-	152,690	357,335
淨確定福利負債 - 非流動	105,171	-	(6,114)	99,057
未實現投資損失	144,866	-	-	144,866
未使用課稅損失	1,458,576	(550,414)	-	908,162
其他	74,705	(89)	22,382	96,998
<b>遞延所得稅負債</b>				
採用權益法之投資 - 投資利益	\$(1,531,152)	\$ 273,354	\$-	\$(1,257,798)
土地重估增值	(209,505)	-	-	(209,505)
未實現廉價購買利益	(335,566)	-	-	(335,566)
其他	(110,741)	(290)	(20,003)	(131,034)
遞延所得稅(費用)/利益		<u>\$ (151,000)</u>	<u>\$ 148,955</u>	
遞延所得稅資產/(負債)淨額	<u>\$ 209,116</u>			<u>\$ 207,071</u>

	期初餘額	認列於其他		期末餘額
		認列於損益	綜合損益	
表達於資產負債表之資訊如下：				
遞延所得稅資產	\$2,396,080			\$2,140,974
遞延所得稅負債	\$(2,186,964)			\$(1,933,903)

註：個別暫時性差異其餘額未達100,000千元者，予以合併揭露。

(5) 本公司未使用課稅損失之資訊彙總如下：

發生年度	虧損金額	尚未使用餘額		最後 可抵減年度
		110.12.31	109.12.31	
100年	\$4,331,868	\$1,377,164	\$1,325,322	110年
102年	2,730,326	2,730,326	2,730,326	112年
103年	4,600,104	4,600,104	4,600,104	113年
110年	309,066	309,066	-	120年
		\$9,016,660	\$8,655,752	

(6) 未認列遞延所得稅資產之金額

截至民國110年及109年12月31日止，本公司於資產負債表中未認列遞延所得稅資產之未使用課稅損失及可減除暫時性差異之金額合計數分別為5,525,870千元及4,287,059千元。

(7) 所得稅申報核定情形

截至民國110年12月31日止，本公司之所得稅申報已核定至民國107年度。

### 23. 每股盈餘

基本每股盈餘金額之計算，係以當期歸屬於本公司普通股持有人之淨利除以當期流通在外之普通股加權平均股數。

稀釋每股盈餘金額之計算，係以當期歸屬於本公司普通股持有人之淨利除以當期流通在外之普通股加權平均股數加上所有具稀釋作用之潛在普通股轉換為普通股時將發行之加權平均普通股股數。

	110年度	109年度
基本每股盈餘		
本期淨利	\$14,270	\$142,183
基本每股盈餘之普通股加權平均股數(千股)	1,413,523	1,349,798
基本每股盈餘(元)	\$0.01	\$0.11

經考慮該潛在普通股如全數轉換成普通股後未造成重大稀釋作用，致稀釋後每股盈餘與基本每股盈餘相當，故本公司前列各期間僅揭露基本每股盈餘。

於報導期間後至財務報表發布前，並無任何重大改變期末流通在外普通股或潛在普通股股數之其他交易。

## 七、關係人交易

於財務報導期間內與本公司有交易之關係人如下：

關係人名稱及關係

關係人名稱	與本公司之關係
泰金寶科技(股)公司	本公司之子公司
Kinpo International Ltd.	本公司之子公司
Kinpo Electronics (Philippines), Inc.	本公司之子公司

關係人名稱	與本公司之關係	
凱碩科技(股)公司	本公司之子公司	
三緯國際立體列印科技(股)公司	本公司之子公司	
XYZprinting Japan, Inc.	本公司之子公司	
麗寶大數據(股)公司	本公司之子公司	
吉寶投資(股)公司	本公司之子公司	
新世代機器人暨人工智慧(股)公司	本公司之子公司	
泰金寶電通(股)公司	本公司之子公司	
通寶半導體設計(股)公司	本公司之子公司	
Cal-Comp Technology (Philippines), Inc.	本公司之子公司	
新加坡商泰金寶精密股份有限公司	本公司之子公司	
新金寶高端智能科技研發(岳陽)有限公司	本公司之子公司	
新金寶資產管理股份有限公司	本公司之子公司	
泰金寶光電(岳陽)有限公司	本公司之子公司	
Cal-Comp Automation and Industrial 4.0 Service (Thailand) Co., Ltd.	本公司之子公司	
Cal-Comp USA (San Diego), Inc.	本公司之子公司	
康舒科技(股)公司	本公司之關聯企業	
金仁寶管理服務(股)公司	本公司之關聯企業	
醫寶智人(股)公司	本公司之關聯企業	
宏遠電訊(股)公司	本公司之關聯企業	
仁寶電腦(股)公司	本公司之實質關係人	
陳威昌	本公司之主要管理階層	
<b>與關係人間之重大交易事項</b>		
與關係人間重大交易金額或餘額達本公司各該項交易金額總額或餘額達10%以上者單獨列示，其餘則加總彙列之。		
1. 銷 貨		
	110.12.31	109.12.31
本公司之實質關係人	\$528,391	\$-
本公司售予關係人之銷貨價格係由雙方參考市場行情議價辦理；與銷售予非關係人並無重大差異。收款期間約為60天。		
2. 進 貨		
	110.12.31	109.12.31
本公司之子公司	\$3,992,508	\$3,090,908
本公司向關係人進貨價格係由雙方參考市場行情議價辦理；本公司向關係人進貨之付款條件與一般廠商相當，其付款期間約為30~90天。		
3. 應收帳款		
	110.12.31	109.12.31
本公司之子公司	\$631,020	\$678,974
本公司之關聯企業	17,799	63
本公司之實質關係人	528,210	-
合 計	\$1,177,029	\$679,037

4. 其他應收款

	110.12.31	109.12.31
本公司之子公司	\$1,025,199	\$383,859
本公司之關聯企業	11	42
合 計	<u>\$1,025,210</u>	<u>\$383,901</u>

本公司與關係人之資金貸與資訊，請詳附註十三。

5. 應付帳款

	110.12.31	109.12.31
本公司之子公司	<u>\$745,040</u>	<u>\$161,061</u>

6. 其他應付款項

	110.12.31	109.12.31
本公司之子公司	\$5,942	\$6,876
本公司之關聯企業	148	138
本公司之主要管理階層	17	9
合 計	<u>\$6,107</u>	<u>\$7,023</u>

7. 財產出租情形

本公司出租財產予關係人之租金明細如下：

	租賃標的	110.12.31	109.12.31
本公司之子公司	辦公室及網路設備	\$60,476	\$66,299
本公司之關聯企業	辦公室	1,579	2,018
合 計		<u>\$62,055</u>	<u>\$68,317</u>

上開租賃契約係依一般市場行情價格決定，並按月收取租金收入。

8. 其他

(1) 勞務收入

	110.12.31	109.12.31
本公司之子公司	\$644,554	\$697,054
本公司之關聯企業	4,229	240
合 計	<u>\$648,783</u>	<u>\$697,294</u>

勞務收入係向子公司及關聯企業收取之產銷支援收入及各項服務收入。

(2) 其他營業收入

	110.12.31	109.12.31
本公司之子公司	\$35,889	\$15,743
本公司之關聯企業	25,456	1,792
合 計	<u>\$61,345</u>	<u>\$17,535</u>

其他營業收入係向子公司及關聯企業收取之自動化專案相關收入。

(3) 利息收入

	110.12.31	109.12.31
本公司之子公司	<u>\$5,600</u>	<u>\$1,819</u>

(3) 本公司主要管理人員之薪酬

	110.12.31	109.12.31
短期員工福利	\$63,921	\$50,859
退職後福利	2,499	1,505
股份基礎給付	24,410	10,034
合 計	<u>\$90,830</u>	<u>\$62,398</u>

## 八、質押之資產

無此事項。

## 九、重大或有負債及未認列之合約承諾

1. 截至民國110年12月31日止，本公司基於業務需要對子公司之票據背書及保證金額為美金172,000千元及新臺幣1,655,000千元。
2. 截至民國 110 年 12 月 31 日止，本公司對子公司 Kinpo Electronics (Philippines), Inc.綜合貸款額度美金 35,000 千元及菲幣 500,000 千元之授信銀行出具支持函，承諾事項如下：
  - (1) 本公司承諾直接或間接至少持有 Kinpo Electronics (Philippines), Inc.所發行股份總數 51%以上。
  - (2) 本公司承諾維持對 Kinpo Electronics (Philippines), Inc.之管理及控制。
  - (3) 本公司承諾提供 Kinpo Electronics (Philippines), Inc.所有必要之資源（包括但不限於財務、人員及技術上之協助），以確保 Kinpo Electronics (Philippines), Inc.之正常營運與遵守其義務。
  - (4) 本公司承諾 Kinpo Electronics (Philippines), Inc.若於本授信案發生違約情事，本公司將採取必要之行動促使 Kinpo Electronics (Philippines), Inc.履行本授信案之償債義務。
3. 截至民國110年12月31日止，本公司對子公司Kinpo International (Singapore) Pte. Ltd.綜合貸款額度美金 20,000千元之授信銀行出具支持函，承諾事項如下：
  - (1) 本公司承諾維持對Kinpo International (Singapore) Pte Ltd.之管理及控制。
  - (2) 本公司承諾提供Kinpo International (Singapore) Pte Ltd.所有必要之資源（包括但不限於財務、人員及技術上之協助），以確保Kinpo International (Singapore) Pte Ltd.之正常營運與遵守其義務。
  - (3) 本公司承諾Kinpo International (Singapore) Pte Ltd.若於本授信案發生違約情事，本公司將採取必要之行動促使Kinpo International (Singapore) Pte Ltd.履行本授信案之償債義務。
4. 截至民國110年12月31日止，本公司對子公司泰金寶科技(股)公司(以下簡稱泰金寶科技)綜合貸款額度泰銖 2,000,000千元之授信銀行出具支持函，承諾事項如下：
  - (1) 本公司承諾直接或間接持有不少於泰金寶科技所發行股份總數之40%，並持續持有該股權直至泰金寶科技已經完全清償其向銀行擔保申請之債務。
  - (2) 本公司承諾提供泰金寶科技所有必要之資源，以協助泰金寶科技履行其對稅局及向銀行提出之協議、文件及申請書中提及之義務。

## 十、重大之災害損失

無此事項。

## 十一、重大之期後事項

本公司於民國111年3月10日董事會決議通過以下重大議案：

1. 民國110年度之盈餘分配案，請詳附註六.13。
2. 由本公司之子公司Kinpo Electronic (Philippines), Inc.資金貸與本公司之子公司Kinpo International (Singapore) Pte. Ltd.，提供美金25,000千元之融資額度。
3. 本公司為子公司泰金寶科技(股)公司展期之保證額度泰銖2,000,000千元之授信銀行出具支持函。

## 十二、其他

1. 金融工具之種類

<u>金融資產</u>		
	110.12.31	109.12.31
透過損益按公允價值衡量之金融資產：		
強制透過損益按公允價值衡量(含非流動)	\$52,588	\$102,350
透過其他綜合損益按公允價值衡量之金融資產(含非流動)	4,170,570	4,125,335
按攤銷後成本衡量之金融資產：		
現金及約當現金	\$611,080	\$41,375
應收票據	36	1,839
應收帳款(含關係人)	1,494,974	893,436
其他應收款(含關係人)	1,030,422	384,850
小計	3,136,512	1,321,500
合計	\$7,359,670	\$5,549,185
<u>金融負債</u>		
	110.12.31	109.12.31
攤銷後成本衡量之金融負債：		
短期借款	\$2,711,080	\$2,605,715
應付短期票券	2,718,664	1,478,965
應付帳款(含關係人)	745,143	162,469
其他應付款(含關係人)	326,378	275,759
長期借款(含一年內到期)	8,025,000	9,737,500
小計	14,526,265	14,260,408
透過損益按公允價值衡量之金融負債：		
強制透過損益按公允價值衡量	-	374
合計	\$14,526,265	\$14,260,782

## 2. 財務風險管理目的與政策

本公司財務風險管理目標主要為管理營運活動相關之市場風險、信用風險及流動性風險，本公司依公司之政策及風險偏好，進行前述風險之辨認、衡量及管理。

本公司對於前述財務風險管理已依相關規範建立適當之政策、程序及內部控制，重要財務活動須經董事會及審計委員會依相關規範及內部控制制度進行覆核。於財務管理活動執行期間，本公司須確實遵循所訂定之財務風險管理之相關規定。

## 3. 市場風險

本公司之市場風險係金融工具因市場價格變動，導致其公允價值或現金流量波動之風險，市場風險主要包括匯率風險、利率風險及其他價格風險(例如權益工具)。

實務上極少發生單一風險變數單獨變動之情況，且各風險變數之變動通常具關聯性，惟以下各風險之敏感度分析並未考慮相關風險變數之交互影響。

### 匯率風險

本公司匯率風險主要與營業活動(收入或費用所使用之貨幣與本公司功能性貨幣不同時)及國外營運機構淨投資有關。

本公司之應收外幣款項與應付外幣款項之部分幣別相同，此時，部位相當部分會產生自然避險效果，針對部

分幣款項則使用遠期外匯合約以管理匯率風險，基於前述自然避險及以遠期外匯合約之方式管理匯率風險不符合避險會計之規定，因此未採用避險會計；另國外營運機構淨投資係屬策略投資，因此，本公司未對此進行避險。

本公司匯率風險之敏感度分析主要針對財務報導期間結束日之主要外幣貨幣性項目，其相關之外幣升值/貶值對本公司損益及權益之影響。本公司之匯率風險主要受多種外幣匯率波動影響，敏感度分析資訊請詳附註十二.10。

#### 利率風險

利率風險係因市場利率之變動而導致金融工具之公允價值或未來現金流量波動之風險，本公司之利率風險主要係來自於分類為放款及應收款之浮動利率投資、固定利率借款及浮動利率借款。

本公司以維持適當之固定及浮動利率之組合，以管理利率風險。

有關利率風險之敏感度分析主要針對財務報導期間結束日之利率暴險項目，包括浮動利率債務工具投資及浮動利率借款，並假設持有一個會計年度，當利率上升/下降五個基本點，對本公司於民國110年及109年度之淨利將分別減少/增加6,728元及6,912千元。

#### 權益價格風險

本公司持有國內上市櫃及未上市櫃之權益證券，其公允價值會因該等投資標的未來價值之不確定性而受影響。本公司持有之上市櫃及未上市櫃權益證券，係應透過其他綜合損益按公允價值衡量類別。本公司藉由多角化投資並針對單一及整體之權益證券投資設定限額，以管理權益證券之價格風險。權益證券之投資組合資訊需定期提供予本公司之高階管理階層，董事會則須對所有之權益證券投資決策進行複核及核准。

屬透過其他綜合損益按公允價值衡量之權益工具投資中之上市櫃公司股票，當該等權益證券價格上升/下降1%，對於本公司民國110年及109年度之權益之影響將分別增加/減少36,950千元及33,989千元。

#### 4. 信用風險管理

信用風險係指交易對手無法履行合約所載之義務，並導致財務損失之風險。本公司之信用風險係因營業活動(主要為應收帳款及票據)及財務活動(主要為銀行存款及各種金融工具)所致。

本公司各單位係依循信用風險之政策、程序及控制以管理信用風險。所有交易對手之信用風險評估係綜合考量該交易對手之財務狀況、信評機構之評等、以往之歷史交易經驗、目前經濟環境以及本公司內部評等標準等因素。本公司亦於適當時機使用某些信用增強工具(例如預收貨款及保險等)，以降低特定交易對手之信用風險。

本公司截至民國110年及109年12月31日止，前3大應收款項之客戶占本公司應收款項總額之百分比分別為82.79%及90.34%，其餘應收款項之信用集中風險相對並不重大。

本公司之財務部依照公司政策管理銀行存款、固定收益證券及其他金融工具之信用風險。由於本公司之交易對象係由內部之控管程序決定，屬信用良好之銀行及具有投資等級之金融機構、公司組織及政府機關，故無重大之信用風險。

本公司依國際財務報導準則第9號規定評估預期信用損失，除應收款項係以存續期間預期信用損失衡量備抵損失外，其餘非屬透過損益按公允價值衡量之債務工具投資，其原始購入係以信用風險低者為前提，於每一資產負債表日評估自原始認列後信用風險是否顯著增加，以決定衡量備抵損失之方法及其損失率。

另本公司於評估無法合理預期將收回金融資產時(例如發行人或債務人之重大財務困難，或已破產)，則予以沖銷。

本公司對於信用風險增加之債務工具投資，將適時處分該等投資以降低信用損失。評估預期信用損失時，評估之前瞻性資訊(無須過度成本或投入即可取得者)尚包括總體經濟資訊及產業資訊等，並於前瞻資訊將造成重大影響情況下進一步調整損失率。

## 5. 流動性風險管理

本公司藉由現金及約當現金、高流動性之有價證券及銀行借款等合約以維持財務彈性。下表係彙總本公司金融負債之合約所載付款之到期情形，依據最早可能被要求還款之日期並以其未折現現金流量編製，所列金額亦包括約定之利息。以浮動利率支付之利息現金流量，其未折現之利息金額係依據報導期間結束日利率計算而得。

### 非衍生金融負債

	1年內	1至2年內	2至5年內	合 計
<b>110.12.31</b>				
短期借款(含預計償付之借款利息)	\$2,735,315	\$-	\$-	\$2,735,315
應付短期票券	2,720,000	-	-	2,720,000
應付帳款(含關係人)	745,143	-	-	745,143
其他應付款(含關係人)	326,378	-	-	326,378
長期借款(含預計償付之借款利息)	1,715,751	3,538,318	2,954,939	8,209,008
	1年內	1至2年內	2至5年內	合 計
<b>109.12.31</b>				
短期借款(含預計償付之借款利息)	\$2,631,162	\$-	\$-	\$2,631,162
應付短期票券	1,480,000	-	-	1,480,000
應付帳款(含關係人)	162,469	-	-	162,469
其他應付款(含關係人)	275,759	-	-	275,759
長期借款(含預計償付之借款利息)	887,384	7,679,125	1,380,003	9,946,512

## 6. 來自籌資活動之負債之調節

### 110年度：

	短期借款	應付短期票券	長期借款 (含一年內到期)	來自籌資活動之負債 總額
110.1.1	\$2,605,715	\$1,478,965	\$9,737,500	\$13,822,180
現金流量	105,365	1,240,000	(1,712,500)	(367,135)
折溢價變動	-	(301)	-	(301)
110.12.31	\$2,711,080	\$2,718,664	\$8,025,000	\$13,454,744

### 109年度：

	短期借款	應付短期票券	長期借款 (含一年內到期)	來自籌資活動之負債 總額
109.1.1	\$5,369,000	\$1,598,573	\$6,647,500	\$13,615,073
現金流量	(2,763,285)	(120,000)	3,090,000	206,715
折溢價變動	-	392	-	392
109.12.31	\$2,605,715	\$1,478,965	\$9,737,500	\$13,822,180



## 7. 金融工具之公允價值

### (1) 公允價值所採用之評價技術及假設

公允價值係指於衡量日，市場參與者間在有序序之交易中出售資產所能收取或移轉負債所需支付之價格。本公司衡量或揭露金融資產及金融負債公允價值所使用之方法及假設如下：

- A. 現金及約當現金、應收款項(含關係人)、其他應收款項(含關係人)、應付款項(含關係人)、其他應付款項(含關係人)及其他流動負債之帳面金額為公允價值之合理近似值，主要係因此類工具之到期期間短。
- B. 於活絡市場交易且具標準條款與條件之金融資產及金融負債，其公允價值係參照市場報價決定(例如：上市櫃股票及受益憑證及債券等)。
- C. 無活絡市場交易之權益工具(例如，上市櫃私募股票、無活絡市場之公開發行公司股票及未公開發行公司股票)採市場法估計公允價值，係以相同或可比公司權益工具之市場交易所產生之價格及其他攸關資訊(例如缺乏流通性折價因素、類似公司股票本益比、類似公司股票股價淨值比等輸入值)推估公允價值。
- D. 無活絡市場報價之債務類工具投資、銀行借款及其他非流動負債，公允價值係以交易對手報價或評價技術決定，評價技術係以現金流量折現分析為基礎決定，其利率及折現率等假設主要係參考類似工具相關資訊(例如櫃買中心參考殖利率曲線、Reuters商業本票利率平均報價及信用風險等資訊)。
- E. 無活絡市場報價之衍生金融工具，其中屬非選擇權衍生金融工具，係採用交易對手報價或存續期間適用之殖利率曲線以現金流量折現分析計算公允價值；屬選擇權衍生金融工具，則採用交易對手報價、適當之選擇權定價模式(例如Black-Scholes模型)或其他評價方法(例如，Monte Carlo Simulation)計算公允價值。

### (2) 以攤銷後成本衡量金融工具之公允價值

本公司以攤銷後成本衡量之金融工具，其非於活絡市場公開交易，且無法取得足夠之類似公司之產業資訊，帳上現金及約當現金、按攤銷後成本衡量之金融資產、應收款項(含關係人)、合約資產、其他應收款(含關係人)、短期借款、應付短期票券、應付款項(含關係人)、其他應付款項(含關係人)、其他流動負債及長期借款之帳面金額為公允價值之合理近似值。

### (3) 金融工具公允價值層級相關資訊

本公司金融工具公允價值層級資訊請詳附註十二.9。

## 8. 衍生工具

本公司截至民國110年及109年12月31日止，持有未符合避險會計且尚未到期之衍生工具相關資訊如下：

### 遠期外匯合約

遠期外匯合約係為管理部分交易之暴險部位，但未指定為避險工具。遠期外匯合約如下：

項目	110.12.31			到期期間
	合約金額(外幣千元)	幣別		
賣出遠期外匯	USD	1,500	美金兌新台幣	111.3.22
項目	109.12.31			到期期間
	合約金額(外幣千元)	幣別		
賣出遠期外匯	USD	1,800	美金兌新台幣	110.2.9

前述之衍生工具交易對象係國內外知名銀行，其信用良好，故信用風險不高。

對於遠期外匯合約交易，主要係規避淨資產或淨負債之匯率變動風險，到期時有相對之現金流入或流出，且公司之營運資金亦足以支應，不致有重大之現金流量風險。

本公司截至民國110年及109年12月31日止，因從事遠期外匯合約交易於前述各財務報表日結算交割而尚未收取款項之金額分別為0千元及15千元，係帳列其他應收款項下；而因結算交割而尚未支付款項之金額分別為3,227千元及0千元，係帳列其他應付款項下。

## 9. 公允價值層級

### (1) 公允價值層級定義

以公允價值衡量或揭露之所有資產及負債，係按對整體公允價值衡量具重要性之最低等級輸入值，歸類其所屬公允價值層級。各等級輸入值如下：

第一等級：於衡量日可取得之相同資產或負債於活絡市場之報價(未經調整)。

第二等級：資產或負債直接或間接之可觀察輸入值，但包括於第一等級之報價者除外。

第三等級：資產或負債之不可觀察輸入值。

對以重複性基礎認列於財務報表之資產及負債，於每一報導期間結束日重評估其分類，以決定是否發生公允價值層級之各等級間之移轉。

### (2) 公允價值衡量之層級資訊

本公司未有非重複性按公允價值衡量之資產，重複性資產及負債之公允價值層級資訊列示如下：

110年12月31日：

	第一等級	第二等級	第三等級	合計
以公允價值衡量之資產：				
透過損益按公允價值衡量				
可轉換公司債	\$-	\$-	\$52,370	\$52,370
遠期外匯合約	-	218	-	218
透過其他綜合損益按公允價值衡量				
透過其他綜合損益按公允價值衡量之權益工具	3,694,957	-	475,613	4,170,570

109年12月31日：

	第一等級	第二等級	第三等級	合計
以公允價值衡量之資產：				
透過損益按公允價值衡量				
可轉換公司債	\$-	\$-	\$102,350	\$102,350
透過其他綜合損益按公允價值衡量				
透過其他綜合損益按公允價值衡量之權益工具	3,398,890	-	726,445	4,125,335

以公允價值衡量之負債：

透過損益按公允價值衡量

遠期外匯合約	-	374	-	374
--------	---	-----	---	-----

公允價值層級第一等級與第二等級間之移轉

於民國110年及109年度間，本公司重複性公允價值衡量之資產及負債，並無公允價值層級第一等級與第二等級間之移轉。

重複性公允價值層級第三等級之變動明細

本公司重複性公允價值衡量之資產屬公允價值層級第三等級者，期初至期末餘額之調節列示如下：

	資 產		
	透過損益按 公允價值衡量	透過其他綜合損益 按公允價值衡量	合計
	可轉換公司債	股票	
110年1月1日	\$102,350	\$726,445	\$828,795
110年度認列總利益(損失)：			
認列於損益(列報於「其他利益及損失」)	2,360	-	2,360
認列於其他綜合損益(列報於「透過其他綜合 損益按公允價值衡量之權益工具投資未實 現評價損益」)	-	(248,270)	(248,270)
110年處分/清償	(52,340)	(785)	(53,125)
110年度減資退還股款	-	(1,777)	(1,777)
110年12月31日	\$52,370	\$475,613	\$527,983
	資 產		
	透過損益按 公允價值衡量	透過其他綜合損益 按公允價值衡量	合計
	可轉換公司債	股票	
109年1月1日	\$100,900	\$727,672	\$828,572
109年度認列總利益(損失)：			
認列於損益(列報於「其他利益及損失」)	1,450	-	1,450
認列於其他綜合損益(列報於「透過其他綜合 損益按公允價值衡量之權益工具投資未實 現評價損益」)	-	24,350	24,350
109年度減資退還股款	-	(1,802)	(1,802)
109年度被投資公司清算而取得第一等級股票	-	(23,775)	(23,775)
109年12月31日	\$102,350	\$726,445	\$828,795

公允價值層級第三等級之重大不可觀察輸入值資訊

本公司公允價值層級第三等級之重複性公允價值衡量之資產，用於公允價值衡量之重大不可觀察輸入值如下表所列示：

民國110年12月31日：

	評價 技術	重大不可觀察 輸入值	量化 資訊	輸入值與 公允價值關係	輸入值與公允價值關係 之敏感度分析價值關係
金融資產：					
透過損益按公允價值衡 量之金融資產					
可轉換公司債	二元樹可 轉債評價 模型	股價波動率	47.48%	股價波動率增加，公 允價值估計數將會增 加	股價波動率上升(下降) 1%·對本公司損益不具重大 性
透過其他綜合損益按公 允價值衡量之金融資 產					
股票	市場法	缺乏流通性折 價	20%	缺乏流通性之程度越 高·公允價值估計數 越低	當缺乏流通性之百分比上升(下 降)1%·對本公司權益將減少/ 增加5,895千元

民國109年12月31日：

	評價 技術	重大不可觀察 輸入值	量化 資訊	輸入值與 公允價值關係	輸入值與公允價值關係 之敏感度分析價值關係
金融資產：					
透過損益按公允價值衡 量之金融資產					
可轉換公司債	二元樹可 轉債評價 模型	股價波動率	35.67%	股價波動率增加，公 允價值估計數將會增 加	股價波動率上升(下降)1%·對 本公司損益將增加/減少0千元
透過其他綜合損益按公 允價值衡量之金融資 產					
股票	市場法	缺乏流通性折 價	20%	缺乏流通性之程度越 高·公允價值估計數 越低	當缺乏流通性之百分比上升(下 降)1%·對本公司權益將減少/ 增加 9,081千元

### 第三等級公允價值衡量之評價流程

本公司財務部門負責進行公允價值驗證，藉獨立來源資料使評價結果貼近市場狀態、確認資料來源係獨立、可靠、與其他資源一致以及代表可執行價格，並於每一報導日依據公司會計政策須作重衡量或重評估之資產及負債之價值變動進行分析，以確保評價結果係屬合理。

### (3) 非按公允價值衡量但須揭露公允價值之層級資訊

110年12月31日：

	第一等級	第二等級	第三等級	合計
僅揭露公允價值之資產：				
採用權益法之投資(註)	\$4,567,274	\$-	\$-	\$4,567,274
僅揭露公允價值之負債：				
長期借款(含一年內到期)	-	8,025,000	-	8,025,000

109年12月31日：

	第一等級	第二等級	第三等級	合計
僅揭露公允價值之資產：				
採用權益法之投資(註)	\$3,391,842	\$-	\$-	\$3,391,842
僅揭露公允價值之負債：				
長期借款(含一年內到期)	-	9,737,500	-	9,737,500

註：請詳附註六.5採用權益法之投資之投資關聯企業資訊。

## 10. 具重大影響之外幣金融資產及負債資訊

金額單位：千元

		110.12.31			
		敏感度分析			
	外幣	匯率	帳面金額 (新臺幣)	變動幅度	損益(權益)影響
<u>金融資產</u>					
<u>貨幣性項目</u>					
美金	\$67,705	27.6800	\$1,874,074	0.5%	\$9,370
<u>非貨幣性項目</u>					
美金	558,613	27.6800	15,462,411	0.5%	77,313
人民幣	761,575	4.3415	3,306,378	0.5%	16,532
<u>金融負債</u>					
<u>貨幣性項目</u>					
美金	42,143	27.6800	1,166,518	0.5%	5,833

金額單位：千元

		109.12.31			
		敏感度分析			
	外幣	匯率	帳面金額 (新臺幣)	變動幅度	損益(權益)影響
<u>金融資產</u>					
<u>貨幣性項目</u>					
美金	\$32,142	28.4800	\$915,404	0.5%	\$4,577
<u>非貨幣性項目</u>					
美金	523,586	28.4800	14,911,716	0.5%	74,559
人民幣	929,125	4.3648	4,055,445	0.5%	20,277
<u>金融負債</u>					
<u>貨幣性項目</u>					
美金	11,260	28.4800	320,685	0.5%	1,603

由於本公司之外幣交易幣別種類繁多，故無法按各重大影響之外幣幣別揭露貨幣性金融資產及金融負債之兌換損益資訊。本公司民國110年及109年度貨幣性項目因匯率波動具重大影響之外幣兌換利益(損失)(含已實現及未實現)之彙總金額分別為(30,131)千元及(18,033)千元。

#### 11. 資本管理

本公司資本管理之最主要目標，係確認維持健全之信用評等及良好之資本比率，以支持企業營運及股東權益之極大化。本公司依經濟情況以管理並調整資本結構，可能藉由調整股利支付、返還資本或發行新股以達成維持及調整資本結構之目的。

#### 12. 新型冠狀病毒肺炎之影響

因民國109年度間新型冠狀病毒肺炎(COVID-19)疫情之爆發，使得本公司部分子公司民國109年度營運受到生產天數減少、供應鏈之原物料短缺及市場需求停滯等不可控制因素影響；而民國110年度全球經濟市場受到病毒變種而有所影響，惟透過各國依過去一年經驗修正管制方式並隨著疫苗於民國109年底問世後各國積極施打等有利因素，使得全球經濟逐漸復甦。本公司雖已在全球有完整且分散之布局準備，該疫情尚不致對本集團之營運及財務有重大影響；但本公司亦持續監控該疫情之最新發展可能產生之風險及不確定性，並隨時採取適當措施並機動性調整營運活動，以因應該疫情對本公司可能產生之營運及財務影響。

另，面對疫情對未來經濟產生之重大不確定性，各國政府陸續推出紓困方案，以降低疫情對整體市場之衝擊。本公司於民國110年度間，並無取得相關之政府補助款；而於民國109年度間，本公司因前述紓困方案而可合理確信遵循政府補助所附加之條件及可收到之政府補助款計有36,336千元。如本公司政府補助之會計政策，因前述補助款其補助項目可明確辨認於民國109年度發生之費用(例如：薪資費用等)，故係將相關費用予以減除。

### 十三、附註揭露事項

#### 1. 重大交易事項相關資訊

- (1) 資金貸與他人：請詳附表一。
- (2) 為他人背書保證：請詳附表二。
- (3) 期末持有有價證券情形(不包含投資子公司、關聯企業及合資權益部分)：請詳附表三。
- (4) 累積買進或賣出同一有價證券之金額達新臺幣三億元或實收資本額百分之二十以上：請詳附表四。
- (5) 取得不動產之金額達新臺幣三億元或實收資本額百分之二十以上：無。
- (6) 處分不動產之金額達新臺幣三億元或實收資本額百分之二十以上：無。
- (7) 與關係人進、銷貨之金額達新臺幣一億元或實收資本額百分之二十以上：請詳附表五。
- (8) 應收關係人款項達新臺幣一億元或實收資本額百分之二十以上：請詳附表六。
- (9) 從事衍生工具交易：請詳附註六及附註十二。

#### 2. 轉投資事業相關資訊

- (1) 資金貸與他人：請詳附表一。
- (2) 為他人背書保證：請詳附表二。
- (3) 期末持有有價證券情形(不包含投資子公司、關聯企業及合資權益部分)：請詳附表三。
- (4) 累積買進或賣出同一有價證券之金額達新臺幣三億元或實收資本額百分之二十以上：請詳附表四。
- (5) 取得不動產之金額達新臺幣三億元或實收資本額百分之二十以上：無。
- (6) 處分不動產之金額達新臺幣三億元或實收資本額百分之二十以上：無。

(7) 與關係人進、銷貨之金額達新臺幣一億元或實收資本額百分之二十以上：請詳附表五。

(8) 應收關係人款項達新臺幣一億元或實收資本額百分之二十以上：請詳附表六。

(9) 從事衍生工具交易：請詳附註六及附註十二。

(10) 被投資公司名稱、所在地區...等相關資訊(不包含大陸被投資公司)：請詳附表七。

### 3. 大陸投資資訊：

(1) 大陸被投資公司名稱、主要營業項目、實收資本額、投資方式、資金匯出入情形、持股比例、投資損益、期末投資帳面價值、已匯回投資損益及赴大陸地區投資限額：請詳附表八。

(2) 與大陸被投資公司間之重大交易事項：

與大陸被投資公司直接或間接經由第三地區所發生之重大交易事項，暨其價格、付款條件及其他有助於瞭解大陸投資對財務報告影響之有關資料：請詳附表五至附表六。

### 4. 主要股東資訊：

主要股東名稱	股份 持有股數	持股比例
仁寶電腦工業(股)公司	124,043,763股	8.39%

註1：本表係以每季底最後一個營業日，計算股東持有公司已完成無實體登錄交付(含庫藏股)之普通股及特別股合計達5%以上資料。至於公司財務報告所記載股本與公司實際已完成無實體登錄交付股數，可能因編製計算基礎不同或有差異。

註2：上開資料如屬股東將持股交付信託，係以受託人開立信託專戶之委託人個別分戶揭示。至於股東依據證券交易法令辦理持股超過10%之內部人股權申報，其持股包含本人持股加計其交付信託且對信託財產具有運用決定權股份等，有關內部人股權申報資料請參閱公開資訊觀測站。

金寶電子工業股份有限公司 簡體財務報表附註(續)  
(金額除另予註明外，均以人民幣千元為單位)

附註	描述	貨出資金之公司	貨與對象	往來科目	是否為關聯人	本期末最高金額	期滿金額 (截至報告期末)	實際發生金額	利率期間	資金與性質 (註二)	業務往來金額	有抵押或擔 質金必要 之程度	類別極低抵押金額	備註品		對個別對象資金與保證 (註三)	單位：人民幣千元/外幣千元
														名稱	價值		
0	金寶電子	XYZprinting Japan, Inc.		其他應收款- 關聯人	是	JPY 600,000.00 (162,900)	JPY 600,000.00 (144,300)	JPY 300,000.00 (72,150)	0.5%	2	-	充實營運資金	-	-	\$3,186,743	\$12,746,974	
0	金寶電子	三維國際 立體印刷科技			是	750,000	550,000	550,000	0.98011%~0.98056%	2	-	充實營運資金	-	-	3,186,743	12,746,974	
0	金寶電子	廣博 大數據			是	400,000	400,000	200,000	0.98056%	2	-	充實營運資金	-	-	3,186,743	12,746,974	
0	金寶電子	新中平 機器人 人工智慧			是	400,000	200,000	200,000	1.39263%	2	-	充實營運資金	-	-	3,306,378	3,306,378	
1	Kinpo International Ltd.	XYZprinting, Inc. (USA)			是	USD 5,000 (142,675)	USD 5,000 (138,400)	USD 3,000 (83,040)	1.21425%	2	-	充實營運資金	-	-	3,306,378	3,306,378	
1	Kinpo International Ltd.	Cal-Comp Big Data International Ltd.			是	USD 5,000 (142,675)	USD 5,000 (138,400)	USD 3,400 (94,112)	0.82%~1.0636%	2	-	充實營運資金	-	-	6,191,527	6,191,527	
2	Kinpo International (Singapore) Pte. Ltd.	Kinpo Electronics (Philippines), Inc.			是	USD 65,000 (1,854,775)	USD 40,000 (1,107,200)	USD 25,500 (705,840)	1.2%	2	-	充實營運資金	-	-	6,513,102	6,513,102	
3	Kinpo Electronics (Philippines), Inc.	Conifer Land Corp.			是	USD 5,000 (139,000)	USD 5,000 (138,400)	-	2.5%	2	-	充實營運資金	-	-	12,746,974	12,746,974	
4	金寶科技	Cal-Comp Industria de Semiconductores S.A.			是	USD 7,500 (214,013)	USD 7,500 (207,600)	USD 7,500 (207,600)	-	2	-	充實營運資金	-	-	12,746,974	12,746,974	
4	金寶科技	Cal-Comp Industria e Comercio de Electronicos e Informatica Ltda.			是	USD 44,825 (1,279,068)	USD 44,825 (1,240,744)	USD 44,825 (1,240,744)	-	2	-	充實營運資金	-	-	12,746,974	12,746,974	
4	金寶科技	三維國際 立體印刷科技			是	USD 24,972 (713,587)	USD 11,747 (325,153)	USD 11,747 (325,153)	Libor 1M+1%	2	-	充實營運資金	-	-	2,953,594	12,746,974	
4	金寶科技	Logistar International Holding Co. Ltd.			是	USD 100,000 (2,780,000)	USD 100,000 (2,780,000)	-	-	2	-	充實營運資金	-	-	12,746,974	12,746,974	
5	金寶光電(蘇州)	三維(蘇州)江蘇打印			是	CNY 45,000 (197,429)	CNY 45,000 (197,429)	-	-	2	-	充實營運資金	-	-	4,745,921	4,745,921	
5	金寶光電(蘇州)	金寶光電(蘇州)			是	CNY 200,000 (877,460)	CNY 200,000 (868,300)	CNY 200,000 (868,300)	2.492%	2	-	充實營運資金	-	-	4,745,921	4,745,921	
6	Cal-Comp Electronics (USA) Co. Ltd.	通寶半導體設計			是	USD 8,337 (237,882)	USD 8,044 (222,667)	USD 8,044 (222,667)	-	2	-	充實營運資金	-	-	391,265	1,956,326	
6	Cal-Comp Electronics (USA) Co. Ltd.	Cal-Comp USA (Indiana), Inc.			是	USD 5,000 (142,675)	USD 5,000 (142,675)	USD 5,000 (142,675)	-	2	-	充實營運資金	-	-	1,956,326	1,956,326	
6	Cal-Comp Electronics (USA) Co. Ltd.	Cal-Comp USA (San Diego), Inc.			是	USD 15,527 (429,784)	USD 15,527 (429,784)	USD 15,527 (429,784)	-	2	-	充實營運資金	-	-	1,956,326	1,956,326	
7	Cal-Comp Precision (Thailand) Limited	Cal-Comp Precision (Philippines), Inc.			是	USD 35,000 (998,725)	USD 15,000 (415,200)	USD 15,000 (415,200)	1.01495%	2	-	充實營運資金	-	-	1,541,413	1,541,413	
8	Cal-Comp Precision (Singapore) Limited	金寶精密切割(蘇州)			是	USD 5,406 (154,257)	-	-	-	2	-	充實營運資金	-	-	2,264,470	2,264,470	
9	金寶電通	通寶半導體設計			是	40,000	16,000	16,000	-	2	-	充實營運資金	-	-	106,232	424,927	
10	金寶科技	通寶材料			是	32,000	32,000	-	2%	2	-	充實營運資金	-	-	43,185	172,740	
11	金寶電子(中國)	金寶電子(南通)有限公司			是	CNY 400,000 (1,743,120)	CNY 400,000 (1,736,600)	CNY 400,000 (1,736,600)	4.35%	2	-	充實營運資金	-	-	5,691,271	5,691,271	
12	金寶電子(昆山)	金寶電子(南通)有限公司			是	CNY 30,000 (1,307,34)	CNY 30,000 (1,304,45)	CNY 30,000 (1,304,45)	4.35%	1	CNY 118,733 (515,479)	業務往來	-	-	248,330	1,241,648	
13	金寶電子(南通)	金寶電子(昆山)有限公司			是	CNY 30,000 (1,307,34)	CNY 30,000 (1,302,45)	CNY 30,000 (1,302,45)	4.35%	1	CNY 118,733 (515,479)	業務往來	-	-	227,935	1,139,675	

註一：擔保之擔保方法如下：

1. 發行人擔保。
2. 擔保公司按公司自由財源定期結算擔保。

註二：資金與性質與擔保之擔保方法如下：

1. 業務往來。
2. 有短期抵押或擔保之必要者。

註三：個別對象之資金與保證：

1. 非關聯企業貸款：

(1) 有業務往來者之個別對象資金與保證不得超過該公司淨值之百分之八十，且不得超過該對象公司淨值之百分之二十。

(2) 非關聯企業貸款：

(1) 有業務往來者之個別對象資金與保證不得超過該對象公司淨值之百分之二十。

(2) 非關聯企業貸款：

(1) 有業務往來者之個別對象資金與保證不得超過該對象公司淨值之百分之二十。

(2) 非關聯企業貸款：

(1) 有業務往來者之個別對象資金與保證不得超過該對象公司淨值之百分之二十。

(2) 非關聯企業貸款：

(1) 有業務往來者之個別對象資金與保證不得超過該對象公司淨值之百分之二十。

(2) 非關聯企業貸款：

(1) 有業務往來者之個別對象資金與保證不得超過該對象公司淨值之百分之二十。

(2) 非關聯企業貸款：

(1) 有業務往來者之個別對象資金與保證不得超過該對象公司淨值之百分之二十。

(2) 非關聯企業貸款：

(1) 有業務往來者之個別對象資金與保證不得超過該對象公司淨值之百分之二十。

(2) 非關聯企業貸款：

(1) 有業務往來者之個別對象資金與保證不得超過該對象公司淨值之百分之二十。

(2) 非關聯企業貸款：

(1) 有業務往來者之個別對象資金與保證不得超過該對象公司淨值之百分之二十。

(2) 非關聯企業貸款：

(1) 有業務往來者之個別對象資金與保證不得超過該對象公司淨值之百分之二十。

(2) 非關聯企業貸款：



金寶電子工業股份有限公司個體財務報表附註(續)  
(金額除另予註明外，均以新臺幣千元為單位)

編號 (註一)	背書保證者公司名稱	被背書保證對象 公司名稱	關係 (註二)	對單一企業 背書保證之限額(註 三)	本期最高背書 保證餘額	期末背書 保證餘額(董事會)	實際動支金額	以財產擔保之背 書保證金額	累積背書保證金額 佔最近期財務報表 淨值之比	背書保證 最高限額 (註三)	屬母公司對 子公司背書 保證	屬子公司對 屬母公司 背書保證	單位：新臺幣千元/外幣千元	
													屬子公司 背書保證	屬子公司 對屬母公司 背書保證
0	金寶電子	Kinpo International Ltd.	2	\$15,933,717	USD 136,000 (3,764,480)	USD 136,000 (3,764,480)	USD 68,000 (1,882,240)	\$-	23.63%	\$15,933,717	是	否	否	否
0	金寶電子	Kinpo International (Singapore) Pte. Ltd.	2	15,933,717	USD 30,000 (838,800)	USD 30,000 (838,800)	USD 12,000 (332,160)	-	5.21%	15,933,717	是	否	否	否
0	金寶電子	三緯國際立體列印科技	2	15,933,717	870,000	870,000	180,000	-	5.46%	15,933,717	是	否	否	否
0	金寶電子	Cal-Comp Big Data International Ltd.	2	15,933,717	USD 3,000 (85,605)	USD 3,000 (83,040)	USD 3,000 (83,040)	-	0.52%	15,933,717	是	否	否	否
0	金寶電子	麗寶大數據	2	15,933,717	280,000	250,000	160,000	-	2.09%	15,933,717	是	否	否	否
0	金寶電子	新世代機器人暨人工智慧	2	15,933,717	(363,400)	(363,400)	(160,000)	-			是	否	否	否
1	泰金寶科技	Logistar International Holding Co., Ltd.	2	14,767,970	USD 359,000 EUR 8,000	USD 359,000 EUR 8,000	USD 25,000	-	26.41%	14,767,970	是	否	否	否
1	泰金寶科技	Cal-Comp Electronics (USA) Co., Ltd.	2	14,767,970	(10,232,268) USD 45,000 (1,284,075)	(4,208,710) USD 45,000 (1,245,600)	(692,000)	-	7.82%	14,767,970	是	否	否	否
1	泰金寶科技	適寶半導體設計	2	14,767,970	575,000 USD 2,000	575,000 USD 2,000	120,000	-	3.96%	14,767,970	是	否	否	否
2	泰金寶電通	適寶半導體設計	4	531,159	(630,700) USD 6,500	(630,700) USD 6,500	(120,000)	-	1.13%	531,159	否	否	否	否
3	泰金寶光電(蘇州)	新金寶高階智能科技研發(岳陽)	2	4,745,921	(185,478) USD 20,000 (570,700)	(179,920) USD 20,000 (570,700)	-	-	-	4,745,921	是	否	是	是
4	泰金寶精密控股	Cal-Comp Precision (Singapore) Limited	2	2,830,588	USD 35,000 (998,725)	USD 35,000 (968,800)	USD 9,100 (251,888)	-	6.08%	2,830,588	是	否	否	否

註一：編號之填寫方法如下：

- 1.本公司填0。
- 2.將投資公司按公司別由阿拉伯數字1開始依序編號。
- 3.背書保證者與被背書保證對象之關係有下列七種，標示種類即可：
  - 1.有業務往來之公司。
  - 2.公司直接及間接持有表決權之股份超過百分之五十之公司。
  - 3.直接及間接對公司持有表決權之股份超過百分之五十之公司。
  - 4.公司直接及間接持有表決權股份達百分之九十以上之公司間。
  - 5.基於承攬工程需要之同業間或共同起造人間依合約規定互保之公司。
  - 6.因共同投資關係由全體出資股東依其持股比例對其背書保證之公司。
  - 7.同業間依消費者保護法規範之連鎖經營合約之履約保證連帶擔保。

註二：背書保證最高限額之計算方法如下：

- 1.背書保證總額：
  - (1)本公司對外背書保證總額不得超過本公司淨值百分之百。
  - (2)本公司及子公司整體得為背書保證總額以不超過本公司淨值百分之二百為限。
  - (3)本公司及子公司訂定整體得為背書保證之總額達本公司淨值百分之五十以上者，並應於股東會說明其必要性及合理性。
- 2.對單一企業背書保證金額：
  - (1)有業務往來關係者之個別對單一企業背書保證金額與業務往來金額應相抵，不得超過與本公司最近一個會計年度業務往來金額之百分之三十，且不得超過本公司淨值之百分之六十五。
  - (2)本公司直接及間接持有表決權之股份超過百分之五十之公司，或直接間接對本公司持有表決權之股份超過百分之五十之公司，其背書保證金額不得超過本公司淨值之百分之百。
  - (3)本公司直接及間接持有表決權股份達百分之九十以上之子公司間，得為背書保證，且其金額不得超過本公司淨值之百分之十，但本公司直接及間接持有表決權股份百分之十之子公司間背書保證，不在此限，但不得超過本公司淨值百分之百。

金寶電子工業股份有限公司個體財務報表附註(續)

(金額除另予註明外，均以新臺幣千元為單位)

單位：新臺幣千元/外幣千元

編號 (註一)	持有之公司名稱	有價證券種類及名稱	與有價證券發行人之關係	帳列科目	期末			備註	
					股數	帳面金額	持股比例		
0	金寶電子	Amphastar Pharmaceuticals, Inc.股票	-	透過其他綜合損益按公允價值衡量之權益工具投資 - 流動	39,622	\$25,543	0.07%	\$25,543	上市：AMPH
0	金寶電子	仁寶電腦股票	-	透過其他綜合損益按公允價值衡量之權益工具投資 - 非流動	151,628,692	3,669,414	3.44%	3,669,414	上市：2324
0	金寶電子	承芯微電子股票	-	"	42,001	31	0.69%	31	
0	金寶電子	台灣之星股票	-	"	98,860,342	445,662	1.81%	445,662	
0	金寶電子	新典自動化股票	-	"	469,240	5,744	1.64%	5,744	
0	金寶電子	誠宇創業投資股票	-	"	104,367	2,596	1.00%	2,596	
0	金寶電子	超冠科技股票	-	"	629,148	736	3.85%	736	
0	金寶電子	Integrafx Holding Ltd./可轉換特別股	-	"	1,166,667	-	-	-	
0	金寶電子	網路家庭投資開發股票	-	"	157,080	-	6.06%	-	
0	金寶電子	聯誠智醫股票	-	"	890,400	20,844	6.25%	20,844	
0	金寶電子	經緯航太可轉換公司債	-	透過損益按公允價值衡量之金融資產 - 流動、非流動	-	52,370	-	52,370	
1	Kinpo International (Singapore) Pte.	UR Srobot Holding Ltd.特別股	-	透過其他綜合損益按公允價值衡量之權益工具投資 - 非流動	2,033,180	USD 813	-	USD 813	
2	三緯國際立體印刷科技	台科三維科技股票	-	"	200,000	-	10.00%	-	
3	凱碩科技	SPI/可轉換公司債	-	透過損益按公允價值衡量之金融資產 - 非流動	-	1,455,382	-	1,455,382	
4	泰金寶科技	Nexa3D Inc.股票	-	透過其他綜合損益按公允價值衡量之權益工具投資 - 非流動	574,456	USD 1,709	15.65%	USD 1,709	
5	Logistar International Holding Co., Ltd.	Mojoose Inc./可轉換公司債	-	透過損益按公允價值衡量之金融資產 - 非流動	-	-	-	-	
6	Cal-Comp Electronics (USA) Co., Ltd.	Fellow Inc.股票	-	透過其他綜合損益按公允價值衡量之權益工具投資 - 非流動	480,815	-	4.72%	-	

註一：編號之填寫方法如下：

1. 母公司填0。
2. 被投資公司按公司別由阿拉伯數字1開始依序編號。

金寶電子工業股份有限公司財務報表附註(續)  
(金額除另予註明外，均以新臺幣千元為單位)

附表四：累積買進或賣出同一有價證券之金額或買收賣金額百分之二十以上

買、賣之公司	有價證券種類及名稱	惟列科目	交易對象	關係	期初		買入		賣出		期末		註
					股數	金額	股數	金額	股數	售價	帳面成本	處分損益	
金寶電子	群創光電	透過其他綜合損益按公允價值衡量之權益工具投資 - 流動	海內集中交易市場	-	16,842,770	\$237,483	-	\$-	16,842,770	\$349,856	\$860,666	\$-	註1、註2
直接投資	金寶電子	透過其他綜合損益按公允價值衡量之權益工具投資 - 非流動	聯寶科技	該公司之母公司 - 仁寶電腦 為母公司之實質關係人	46,197,155	561,295	-	-	46,197,155	616,732	781,975	-	註1、註3
金寶電子(中國)	結構性定存 - 中國銀行人民幣保本浮動收益型產品	透過損益按公允價值衡量之權益工具投資 - 流動	中信銀行	-	-	CNY 972,000	-	CNY 972,000	CNY 1,146,362	CNY 1,142,000	CNY 4,362	-	註1
金寶電子(中國)	結構性定存 - 東莞銀行人民幣保本浮動收益型產品	"	東莞銀行	-	-	CNY 553,000	-	CNY 553,000	CNY 679,739	CNY 676,000	CNY 3,739	-	註1
金寶電子(中國)	結構性定存 - 交通銀行人民幣保本浮動收益型產品	"	交通銀行	-	-	CNY 694,000	-	CNY 694,000	CNY 665,621	CNY 664,000	CNY 1,621	-	註1
三創(蘇州)立體打印	結構性定存 - 興業銀行人民幣保本浮動收益型產品	"	興業銀行	-	-	CNY 53,000	-	CNY 53,000	CNY 53,208	CNY 53,000	CNY 208	-	註1
泰金寶光電(蘇州)	結構性定存 - 興業銀行人民幣保本浮動收益型產品	"	興業銀行	-	-	CNY 141,000	-	CNY 141,000	CNY 141,305	CNY 141,000	CNY 305	-	註1
泰金寶光電(蘇州)	結構性定存 - 蘇州農村商業銀行保本浮動收益型產品	"	蘇州農村商業銀行	-	-	CNY 40,000	-	CNY 40,000	CNY 40,135	CNY 40,000	CNY 135	-	註1

註1：期末金額係包含依權益法認列之投資損益及累積換算調整數、金融資產評價調整等。

註2：處分之原價盈餘影響數為減少510,809千元。

註3：處分之原價盈餘影響數為減少165,243千元。

金寶電子工業股份有限公司個體財務報告附註(續)  
(金額除另有註明外，均以新臺幣千元為單位)

進(銷)貨之公司	交易對象名稱	關係	交易情形			交易條件與一般交易不同之情形及原因(註)			應收(付)票據、帳款		備註
			進(銷)貨	金額	佔總進(銷)貨之比率	授信期間	單價	授信期間	餘額	佔總應收(付)票據、帳款之比率(註)	
金寶電子	Kinpo International Ltd.	子公司	進貨	\$300,508	7.54%	約30天	同一一般交易條件	約30天	(\$15,949)	2.14%	
金寶電子	Kinpo Electronics (Philippines), Inc.	子公司	進貨	2,742,280	68.82%	約30天	同一一般交易條件	約30天	(202,987)	27.24%	
金寶電子	Cal-Comp Technology (Philippines), Inc.	子公司	進貨	413,839	10.39%	約30天	同一一般交易條件	約30天	(5)	-	
金寶電子	泰金寶科技	子公司	進貨	527,069	13.23%	約30天	同一一般交易條件	約30天	(526,099)	70.60%	
金寶電子	仁寶電腦	實質關係人	銷貨	528,391	12.15%	約60天	同一一般交易條件	約60天	528,210	35.33%	
Kinpo International Ltd.	金寶電子(中國)	子公司	進貨	CNY 105,494	10.61%	-	同一一般交易條件	-	(CNY 88,783)	33.09%	
Kinpo International Ltd.	金寶電子	母公司	銷貨	CNY 69,431	53.23%	約30天	同一一般交易條件	約30天	CNY 3,674	1.77%	
金寶電子(中國)	泰金寶精密塑膠(東莞)	聯屬公司	進貨	CNY 23,188	1.83%	約30天	同一一般交易條件	約30天	(CNY 5,776)	1.94%	
金寶電子(中國)	Kinpo International Ltd.	母公司	銷貨	CNY 105,494	7.72%	-	同一一般交易條件	-	CNY 88,783	11.01%	
Kinpo Electronics (Philippines), Inc.	金寶電子	母公司	銷貨	USD 97,982	13.72%	約30天	同一一般交易條件	約30天	USD 7,333	3.60%	
Kinpo Electronics (Philippines), Inc.	Cal-Comp Precision (Philippines), Inc.	聯屬公司	進貨	USD 105,864	16.10%	約30天	同一一般交易條件	約30天	(USD 21,569)	15.81%	
Kinpo Electronics (Philippines), Inc.	AcBel Polytech (Philippines), Inc.	關聯企業	進貨	USD 6,999	1.06%	約30天	同一一般交易條件	約30天	(USD 2,634)	1.93%	
Cal-Comp Technology (Philippines), Inc.	金寶電子	母公司	銷貨	USD 14,841	20.86%	約30天	同一一般交易條件	約30天	-	-	
二維國際立體印刷科技	泰金寶科技	聯屬公司	進貨	269,028	94.34%	約120天	同一一般交易條件	約120天	(401,736)	99.82%	
勤匯科技	泰金寶科技	聯屬公司	進貨	1,694,877	79.00%	約90-120天	同一一般交易條件	約90-120天	(694,579)	97.00%	
泰金寶科技	金寶電子	母公司	銷貨	USD 19,006	0.77%	約30天	同一一般交易條件	約30天	USD 19,006	2.69%	
泰金寶科技	三維國際立體列印科技	聯屬公司	銷貨	USD 9,983	0.40%	約60-90天	同一一般交易條件	約60-90天	USD 14,519	2.05%	
泰金寶科技	顯碩科技	聯屬公司	銷貨	USD 132,986	5.36%	約90-120天	同一一般交易條件	約90-120天	USD 88,841	12.55%	
泰金寶科技	Logistar International Holding Co., Ltd.	子公司	銷貨	USD 675,834	27.26%	約60-90天	同一一般交易條件	約60-90天	USD 56,079	7.92%	
泰金寶科技	Logistar International Holding Co., Ltd.	子公司	進貨	USD 43,854	1.82%	約60-90天	同一一般交易條件	約60-90天	(USD 9,553)	2.05%	
泰金寶科技	Cal-Comp Precision (Thailand) Limited	子公司	進貨	USD 82,320	3.42%	約30天	同一一般交易條件	約30天	(USD 7,771)	1.67%	
Logistar International Holding Co., Ltd.	泰金寶科技	母公司	銷貨	USD 43,854	3.06%	約60-90天	同一一般交易條件	約60-90天	USD 9,553	6.29%	
Logistar International Holding Co., Ltd.	泰金寶科技	母公司	進貨	USD 675,989	48.29%	約60-90天	同一一般交易條件	約60-90天	(USD 338,143)	64.43%	
Logistar International Holding Co., Ltd.	泰金寶光電(蘇州)	聯屬公司	進貨	USD 107,467	7.68%	約45-120天	同一一般交易條件	約45-120天	(USD 25,972)	4.95%	
Logistar International Holding Co., Ltd.	泰金寶光電(岳陽)	聯屬公司	進貨	USD 585,406	41.82%	約90天	同一一般交易條件	約90天	(USD 49,020)	9.34%	
泰金寶光電(蘇州)	Logistar International Holding Co., Ltd.	聯屬公司	銷貨	CNY 731,019	100.00%	約45-120天	同一一般交易條件	約45-120天	CNY 204,165	100.00%	
泰金寶光電(岳陽)	Logistar International Holding Co., Ltd.	聯屬公司	銷貨	CNY 4,224,889	98.11%	約90天	同一一般交易條件	約90天	CNY 751,288	96.64%	
泰金寶光電(岳陽)	Logistar International Holding Co., Ltd.	聯屬公司	進貨	CNY 603,980	13.53%	約60-90天	同一一般交易條件	約60-90天	(CNY 250,216)	27.27%	
泰金寶光電(岳陽)	泰金寶精密(岳陽)	聯屬公司	進貨	CNY 666,566	14.93%	約60-90天	同一一般交易條件	約60-90天	(CNY 186,363)	20.31%	
Cal-Comp Precision (Thailand) Limited	泰金寶科技	母公司	銷貨	USD 82,335	97.59%	約60-90天	同一一般交易條件	約60-90天	USD 14,013	97.89%	
Cal-Comp Precision (Philippines), Inc.	Kinpo Electronics (Philippines), Inc.	聯屬公司	銷貨	USD 105,863	92.46%	約30天	同一一般交易條件	約30天	USD 21,556	94.81%	
泰金寶精密(岳陽)	泰金寶光電(岳陽)	聯屬公司	銷貨	CNY 668,416	99.96%	約60-90天	同一一般交易條件	約60-90天	CNY 186,363	100.00%	
泰金寶精密(東莞)	金寶電子(中國)	聯屬公司	銷貨	CNY 23,225	26.22%	約30天	同一一般交易條件	約30天	CNY 6,329	17.10%	
Cal-Comp Electronics de Mexico Co., S.A. de C.V.	Cal-Comp Electronics (USA) Co., Ltd.	聯屬公司	銷貨	USD 13,133	100.00%	約60-90天	同一一般交易條件	約60-90天	USD 9,634	100.00%	

附表五：與關係人進、銷貨之金額達新臺幣一億元或實收資本百分之二十以上

單位：新臺幣千元/外幣千元

註：占進(銷)貨之公司之個別財務報告總進(銷)貨及總應收(付)票據、帳款之比率。

金寶電子工業股份有限公司個體財務報表附註(續)  
(金額除另予註明外，均以新臺幣千元為單位)

帳列應收款項之公司	交易對象名稱	關係	帳列科目	應收關係人款項餘額	週轉率	交易條件與一般交易不同之情形及原因		應收關係人款項期後收回金額	提列備抵呆帳金額
						金額	處理方式		
仁寶電腦	仁寶電腦	實質關係人	應收帳款 - 關係人	\$528,210	-	\$-	-	\$526,414	\$-
金寶電子	Kinpo International Ltd.	子公司	"	619,000	-	-	-	-	-
金寶電子	三維國際立體列印科技	子公司	其他應收款 - 關係人	551,014	-	-	-	2	-
金寶電子	麗寶大數據	子公司	"	200,865	-	-	-	200,865	-
金寶電子	新世代機器人暨人工智慧	子公司	"	200,789	-	-	-	-	-
Kinpo International (Singapore) Pte. Ltd.	Kinpo Electronics (Philippines), Inc.	子公司	長期應收款 - 關係人	USD 25,742	-	-	-	-	-
Kinpo International Ltd.	金寶電子(中國)	子公司	應收帳款 - 關係人	CNY 176,902	-	-	-	CNY 146,654	-
金寶電子(中國)	Kinpo International Ltd.	子公司	"	CNY 88,783	1.21	-	-	CNY 38,309	-
金寶電子(中國)	新金寶高端智能科技研發(岳陽)	母公司	其他應收款 - 關係人	CNY 92,595	-	-	-	CNY 524	-
Kinpo Electronics (Philippines), Inc.	金寶電子	聯屬公司	應收帳款 - 關係人	USD 7,333	18.89	-	-	USD 7,333	-
泰金寶科技	金寶電子	子公司	"	USD 19,006	2.00	-	-	-	-
泰金寶科技	金寶電子	子公司	"	USD 88,841	2.56	-	-	USD 11,501	-
泰金寶科技	鄧碩科技	子公司	"	USD 7,500	-	-	-	-	-
泰金寶科技	Cal-Comp Industria de Semicondutores	子公司	長期應收款 - 關係人	USD 44,825	0.03	-	-	USD 1	-
泰金寶科技	Cal-Comp Industria e Comercio de Electronicos e	子公司	"	USD 14,519	0.47	-	-	USD 10	-
泰金寶科技	三維國際立體列印科技	聯屬公司	應收帳款 - 關係人	USD 56,079	8.03	-	-	USD 44,498	-
Logistar International Holding Co., Ltd.	Logistar International Holding Co., Ltd.	子公司	"	USD 9,553	3.36	-	-	-	-
泰金寶科技	泰金寶科技	母公司	"	USD 14,013	4.95	-	-	USD 14,020	-
泰金寶科技	泰金寶科技	母公司	"	USD 15,000	-	-	-	-	-
Cal-Comp Precision (Thailand) Limited	Cal-Comp Precision (Philippines), Inc.	子公司	長期應收款 - 關係人	USD 21,556	1.76	-	-	USD 18,746	-
Cal-Comp Precision (Thailand) Limited	Kinpo Electronics (Philippines), Inc.	聯屬公司	應收帳款 - 關係人	CNY 186,363	4.69	-	-	-	-
Cal-Comp Precision (Philippines), Inc.	泰金寶光電(岳陽)	聯屬公司	"	CNY 204,165	3.50	-	-	CNY 84,084	-
泰金寶精密(岳陽)	Logistar International Holding Co., Ltd.	聯屬公司	"	CNY 206,978	-	-	-	-	-
泰金寶光電(蘇州)	泰金寶光電(岳陽)	聯屬公司	其他應收款 - 關係人	CNY 751,288	5.28	-	-	-	-
泰金寶光電(蘇州)	Logistar International Holding Co., Ltd.	聯屬公司	應收帳款 - 關係人	USD 15,527	-	-	-	-	-
泰金寶光電(岳陽)	Cal-Comp USA (San Diego), Inc.	子公司	其他應收款 - 關係人	USD 8,044	-	-	-	-	-
Cal-Comp Electronics (USA) Co., Ltd.	Cal-Comp USA (San Diego), Inc.	子公司	"	USD 9,634	1.63	-	-	-	-
Cal-Comp Electronics (USA) Co., Ltd.	通寶半導體設計	聯屬公司	"	-	-	-	-	-	-
Cal-Comp Electronics de Mexico Co., S.A. de C.V.	Cal-Comp Electronics (USA) Co., Ltd.	聯屬公司	應收帳款 - 關係人	-	-	-	-	-	-

附表六：應收關係人款項達新臺幣一億元或實收資本額百分之二十以上  
單位：新臺幣千元/外幣千元

金寶電子工業股份有限公司及子公司合併財務報表附註(續)  
(金額除另予註明外，均以新臺幣千元為單位)

附表七：母子公司間業務關係及重要交易往來情形

單位：新臺幣千元

編號 (註一)	交易人名稱	交易往來對象	與交易人之關係 (註二)	交易往來情形			占合併總營收 或總資產 之比率(註三)
				科目	金額	交易條件	
0	金寶電子	Kinpo International Ltd.及其子公司	1	應收帳款	\$619,000	同一一般交易條件	0.57%
0	金寶電子	Kinpo International Ltd.及其子公司	1	勞務收入	609,000	同一一般交易條件	0.44%
0	金寶電子	Kinpo International Ltd.及其子公司	1	進貨	300,508	同一一般交易條件	0.21%
0	金寶電子	Cal-Comp Technology (Philippines), Inc.及其子公司	1	應付帳款	202,992	同一一般交易條件	0.19%
0	金寶電子	Cal-Comp Technology (Philippines), Inc.及其子公司	1	進貨	3,156,119	同一一般交易條件	2.26%
0	金寶電子	泰金寶科技及其子公司	1	應付帳款	526,099	同一一般交易條件	0.49%
0	金寶電子	泰金寶科技及其子公司	1	進貨	527,069	同一一般交易條件	0.38%
0	金寶電子	三緯國際立體列印科技及其子公司	1	其他應收款	623,465	同一一般交易條件	0.58%
0	金寶電子	麗寶大數據及其子公司	1	其他應收款	200,865	同一一般交易條件	0.19%
0	金寶電子	New Era AI Robotic Limited及其子公司	1	其他應收款	200,789	同一一般交易條件	0.19%
1	Kinpo International Ltd.及其子公司	泰金寶科技及其子公司	3	其他應收款	461,561	同一一般交易條件	0.43%
1	Kinpo International Ltd.及其子公司	泰金寶科技及其子公司	3	進貨	100,644	同一一般交易條件	0.07%
2	Cal-Comp Technology (Philippines), Inc.及其子公司	泰金寶科技及其子公司	3	應付帳款	597,142	同一一般交易條件	0.55%
2	Cal-Comp Technology (Philippines), Inc.及其子公司	泰金寶科技及其子公司	3	進貨	2,966,748	同一一般交易條件	2.12%
3	Lipo Holding Co., Ltd.及其子公司	冠寶科技及其子公司	3	銷貨	148,853	同一一般交易條件	0.11%
4	三緯國際立體列印科技及其子公司	泰金寶科技及其子公司	3	應付帳款	401,736	同一一般交易條件	0.37%
4	三緯國際立體列印科技及其子公司	泰金寶科技及其子公司	3	進貨	269,028	同一一般交易條件	0.19%
5	凱碩科技及其子公司	泰金寶科技及其子公司	3	應付帳款	694,579	同一一般交易條件	0.64%
5	凱碩科技及其子公司	泰金寶科技及其子公司	3	進貨	1,694,877	同一一般交易條件	1.21%

註一：母公司及子公司相互間之業務往來資訊應分別於編號欄註明，編號之填寫方法如下：

1.母公司填0。

2.子公司依公司別由阿拉伯數字1開始依序編號。

註二：與交易人之關係有以下三種，標示種類即可(若係母子公司間或各子公司間之同一筆交易，則無需重複揭露，如：母公司對子公司之交易，若母公司已揭露，則子公司部分無須重複揭露；子公司對子公司之交易，若其一子公司已揭露，則另一子公司無須重複揭露)：

1.母公司對子公司。

2.子公司對母公司。

3.子公司對子公司。

註三：交易往來金額佔合併總營收或總資產比率之計算，若屬資產負債科目者，以期末餘額佔合併總資產之方式計算；若屬損益科目者，以期中累積金額佔合併總營收之方式計算。

註四：母子公司間業務關係及往來未達一億元者，不予揭露。

金寶電子工業股份有限公司個體財務報表附註(續)  
(金額除另予註明外，均以新臺幣千元為單位)

附註八：大陸投資資訊	大陸投資公司名稱	主要營業項目	實收資本額	投資方式	本報附列目標資產金額	本期匯出或收回投資金額		本報附列目標資產金額	本公司直接或間接投資持股比例	被投資公司本期損益	本期認列投資損益	期末投資後價值	截至本報止已匯回投資收益
						匯出	收回						
金寶電子(中國)	加工製造及銷售其他公司電子產品	加工製造及銷售其他公司電子產品	CNY 889,298 (3,860,887)	透過Kinpo International Ltd.間接投資	USD 55,100 (1,525,168)	\$-	\$-	USD 55,100 (1,525,168)	100.00%	CNY 51,665 (-24,242)	請詳註一	CNY 1,310,900 (5,691,272)	\$-
神奈川寶電子	加工製造及銷售其他公司產品	加工製造及銷售其他公司產品	CNY 228,945 (559,815)	透過Kinpo International Ltd.間接投資	USD 1,000 (27,680)	-	-	USD 1,000 (27,680)	100.00%	CNY 3,845 (16,688)	請詳註一	CNY 47,089 (204,437)	-
東莞寶寶塑膠五金	加工製造及銷售其他公司產品	加工製造及銷售其他公司產品	-	透過Kinpo International Ltd.間接投資	USD 1,573 (43,541)	-	-	USD 1,573 (43,541)	-	-	請詳註一	-	-
金寶電子(上海)	電子新產品研發及計算機軟體設計研發與銷售	電子新產品研發、計算機軟體研發及銷售	-	透過Kinpo International Ltd.間接投資	USD 1,120 (31,002)	-	-	USD 1,120 (31,002)	-	-	請詳註一	-	-
金寶電子(北京)	電子新產品研發與銷售、計算機軟體研發及銷售	電子新產品研發與銷售、計算機軟體研發及銷售	-	透過Kinpo International Ltd.間接投資	USD 1,000 (27,680)	-	-	USD 1,000 (27,680)	-	-	請詳註一	-	-
蘇州萬勝能源科技	生產電腦自行車及電池交換業務	生產電腦自行車及電池交換業務	CNY 63,304 (274,834)	透過MCTEC Taiwan Limited間接投資	USD 13,300 (37,368)	-	-	USD 13,300 (37,368)	19.61%	-	請詳註一	-	-
廣順電子(昆山)	產研晶片電阻、測試電阻及二極管等各種新型電阻及其相關電子器材	產研晶片電阻、測試電阻及二極管等各種新型電阻及其相關電子器材	CNY 252,202 (1,094,935)	透過Lupo Holding Co., Ltd.及Ramashe International Ltd.間接投資	USD 14,270 (394,994)	-	-	USD 14,270 (394,994)	51.07%	CNY 58,978 (256,472)	請詳註一	USD 22,853 (93,571)	-
廣順電子(南通)	研發、製造晶片電子零件、網羅自產品提供材料銷售後服務；從事電子零件、半導體、元器件、3D打印機買賣	研發、製造晶片電子零件、網羅自產品提供材料銷售後服務；從事電子零件、半導體、元器件、3D打印機買賣	CNY 237,756 (945,388)	透過Lupo Holding Co., Ltd.及廣順電子(昆山)間接投資	USD 1,530 (42,350)	-	-	USD 1,530 (42,350)	51.06%	CNY 40,465 (1,759,966)	請詳註一	USD 21,133 (84,961)	-
三維(蘇州)立磨打印	3D打印機買賣	3D打印機買賣	CNY 38,859 (168,706)	透過三維國際立磨打印間接投資	-	-	-	-	72.51%	(CNY 15,529) (-67,401)	請詳註一	(CNY 19) (-82)	-
上海新廣德科技	網絡科技研發	網絡科技研發	CNY 1,343 (5,831)	透過三維國際立磨打印間接投資	-	-	-	-	68.11%	(CNY 60) (-252)	請詳註一	1,656	-
昆山沛丰網絡	生產設計網路設備等各類網絡產品及銷售自產產品	生產設計網路設備等各類網絡產品及銷售自產產品	CNY 110,561 (442,880)	透過CastNet Technology (BVI) Inc.間接投資	-	-	-	-	68.90%	CNY 13 (1,026)	請詳註一	USD 6,635 (22,767)	-
蘇金寶電子(蘇州)	製造	製造	-	透過蘇金寶科技間接投資	-	-	-	-	-	-	請詳註一	-	-
蘇金寶光電(蘇州)	製造	製造	CNY 547,148 (2,375,443)	透過蘇金寶科技間接投資	-	-	-	-	46.73%	CNY 113,167 (491,179)	請詳註一	USD 70,775 (1,959,052)	-
蘇金寶科技(蘇州)	製造	製造	CNY 73,046 (317,129)	透過蘇金寶科技間接投資	-	-	-	-	46.73%	(CNY 3,939) (-14,727)	請詳註一	USD 12,129 (35,573)	-
蘇金寶電器(蘇州)	製造	製造	CNY 239,598 (1,040,215)	透過蘇金寶科技間接投資	-	-	-	-	46.73%	CNY 19,197 (83,321)	請詳註一	USD 2,294 (63,498)	-
蘇金寶精塑(蘇州)	精密塑膠零件射出成型	精密塑膠零件射出成型及塑膠模具設計與製造	CNY 110,805 (481,060)	透過Cai-Comp Precision (Singapore) Limited 間接投資	-	-	-	-	46.71%	CNY 29,857 (1,295,588)	請詳註一	USD 6,287 (174,024)	-
蘇金寶精塑(蘇州)	精密塑膠零件射出成型	精密塑膠零件射出成型	CNY 32,863 (142,675)	透過Cai-Comp Precision (Thailand) Limited 間接投資	-	-	-	-	46.71%	CNY 8 (35)	請詳註一	-	-
蘇金寶精塑(蘇州)	精密塑膠零件射出成型	精密塑膠零件射出成型	CNY 79,015 (343,044)	透過Cai-Comp Precision (Singapore) Limited 間接投資	-	-	-	-	46.71%	CNY 29,400 (1,277,605)	請詳註一	USD 8,737 (241,840)	-
上海創格教育科技	教育網絡產品研發	教育網絡產品研發	CNY 4,250 (18,451)	透過蘇金寶光電(蘇州)間接投資	-	-	-	-	20.35%	(CNY 1,229) (-5,560)	請詳註一	CNY 10 (39)	-
上海智實(上海)科技發展	開發3D列印及人工智慧機器	開發3D列印及人工智慧機器	CNY 10,000 (43,415)	透過蘇金寶光電(蘇州)間接投資	-	-	-	-	37.40%	(CNY 534) (-17,427)	請詳註一	CNY 4,014 (11,427)	-
蘇金寶光電(蘇州)	新型打印裝置、電子元器件及其零件之生產及銷售	新型打印裝置、電子元器件及其零件之生產及銷售	CNY 336,000 (590,444)	透過蘇金寶光電(蘇州)間接投資	-	-	-	-	46.73%	CNY 1,092,221 (4,740,552)	請詳註一	CNY 139,023 (603,568)	-
新金寶高精密科技(蘇州)	生產和銷售各種高精密電子設備及其相關材料、	生產和銷售各種高精密電子設備及其相關材料、	CNY 99,000 (429,809)	透過蘇金寶光電(蘇州)間接投資	-	-	-	-	46.73%	(CNY 8,990) (-39,019)	請詳註一	CNY 56,855 (246,836)	-
江蘇蘇光電科技	光電相關技術的研究、開發及製造加工	光電相關技術的研究、開發及製造加工	HKD 494,706 (1,755,959)	透過其他方式投資	-	-	-	-	1.52%	-	請詳註一	USD 567 (15,695)	-

本期期末來自台灣匯出赴大陸地區投資金額	USD 76,943 (\$2,129,783)	USD 250,737 (\$6,940,400)	9,560,230
本期期末來自台灣匯出赴大陸地區投資金額	依經濟部投資審判委員會規定赴大陸地區投資限額(序值之60%)		

註一：本期認列投資損益中：  
(一)投資損益中，尚無投資損益者，應予註明  
(二)投資損益認列基礎分為下列三種，應予註明  
1. 與中華民國會計師事務所合作關係之國際性會計事務所查核簽證之財務報告  
2. 由台灣母公司簽證會計師查核簽證之財務報告  
3. 其他(該被投資公司之損益業已包含於其投資公司，為避免重複，於此不再另行披露)  
註二：本報相關數字以新臺幣列示，涉及外幣者，以財務報告日之匯率換算為新臺幣，相關匯率如下：  
期末美金匯率：27.6800，平均美金匯率：28.0082  
期末人民幣匯率：4.3415，平均人民幣匯率：4.3403

金寶電子工業股份有限公司



董事長：

李景平



總經理：

陳威昌





# KINPO

SINCE 1973

Corporate Headquarters

新北市深坑區萬順里北深路三段147號

Tel: 886-2-2662-2660 Fax: 886-2-2662-1418